

# 사업보고서

(제 34 기)

사업연도 2025년 01월 01일 부터  
2025년 12월 31일 까지

금융위원회

한국거래소 귀중

2026년 03월 18일

제출대상법인 유형 : 주권상장법인

면제사유발생 : 해당사항 없음

회 사 명 : (주)아이즈비전

대 표 이 사 : 김상우, 안필성

본 점 소 재 지 : 서울특별시 강남구 강남대로 556, 17층

(전 화) 02-6330-5038

(홈페이지) <http://www.eyesvision.com>

작 성 책 임 자 : (직 책) 이사 (성 명) 김현민

(전 화) 02-6330-5038

# 목 차

【대표이사 등의 확인】	_____	1
I. 회사의 개요	_____	3
1. 회사의 개요	_____	3
2. 회사의 연혁	_____	6
3. 자본금 변동사항	_____	21
4. 주식의 총수 등	_____	21
5. 정관에 관한 사항	_____	25
II. 사업의 내용	_____	29
1. 사업의 개요	_____	29
2. 주요 제품 및 서비스	_____	30
3. 원재료 및 생산설비	_____	35
4. 매출 및 수주상황	_____	39
5. 위험관리 및 파생거래	_____	46
6. 주요계약 및 연구개발활동	_____	51
7. 기타 참고사항	_____	55
III. 재무에 관한 사항	_____	69
1. 요약재무정보	_____	69
2. 연결재무제표	_____	71
3. 연결재무제표 주석	_____	82
4. 재무제표	_____	176
5. 재무제표 주석	_____	183
6. 배당에 관한 사항	_____	260
7. 증권의 발행을 통한 자금조달에 관한 사항	_____	262
7-1. 증권의 발행을 통한 자금조달 실적	_____	262
7-2. 증권의 발행을 통해 조달된 자금의 사용실적	_____	266
8. 기타 재무에 관한 사항	_____	267
IV. 이사의 경영진단 및 분석의견	_____	281
1. 예측정보에 대한 주의사항	_____	281
2. 개요	_____	281
3. 재무상태 및 영업실적	_____	282

4. 유동성 및 자금조달과 지출	_____	285
5. 부외거래	_____	287
6. 그 밖에 투자이사결정에 필요한 사항	_____	287
V. 회계감사인의 감사의견 등	_____	288
1. 외부감사에 관한 사항	_____	288
2. 내부통제에 관한 사항	_____	290
VI. 이사회 등 회사의 기관에 관한 사항	_____	293
1. 이사회에 관한 사항	_____	293
2. 감사제도에 관한 사항	_____	297
3. 주주총회 등에 관한 사항	_____	300
VII. 주주에 관한 사항	_____	304
VIII. 임원 및 직원 등에 관한 사항	_____	309
1. 임원 및 직원 등의 현황	_____	309
2. 임원의 보수 등	_____	311
IX. 계열회사 등에 관한 사항	_____	315
X. 대주주 등과의 거래내용	_____	320
XI. 그 밖에 투자자 보호를 위하여 필요한 사항	_____	327
1. 공시내용 진행 및 변경사항	_____	327
2. 우발부채 등에 관한 사항	_____	327
3. 제재 등과 관련된 사항	_____	330
4. 작성기준일 이후 발생한 주요사항 등 기타사항	_____	331
XII. 상세표	_____	335
1. 연결대상 종속회사 현황(상세)	_____	335
2. 계열회사 현황(상세)	_____	335
3. 타법인출자 현황(상세)	_____	337
4. 연구개발실적 - (주)머큐리	_____	340
5. 연구개발실적 - (주)리트코	_____	345
<b>【 전문가의 확인 】</b>	_____	346
1. 전문가의 확인	_____	346
2. 전문가와의 이해관계	_____	346

# 【 대표이사 등의 확인 】

## 확 인 서

우리는 당사의 대표이사 및 신고업무담당이사로서 이 공시서류의 기재내용에 대해 상당한 주의를 다하여 직접 확인·검토한 결과, 중요한 기재사항의 기재 또는 표시의 누락이나 허위의 기재 또는 표시가 없고, 이 공시서류에 표시된 기재 또는 표시사항을 이용하는 자의 중대한 오해를 유발하는 내용이 기재 또는 표시되지 아니하였음을 확인합니다.

또한, 당사는 「주식회사 등의 외부감사에 관한 법률」 제8조의 규정에 따라 내부회계관리제도를 마련하여 운영하고 있음을 확인합니다.

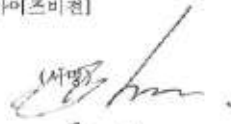
(「주식회사 등의 외부감사에 의한 법률」 제4조에 의한 외감대상법인에 한함)

2026년 3월 18일

[주식회사 아이즈비전]

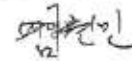
[대표이사]

안 필 성



[신고업무담당이사]

김 현 민



대표이사 등의 확인\_26.03.18\_1

# I. 회사의 개요

## 1. 회사의 개요

### 가. 연결대상 종속회사 개황

#### (1) 연결대상 종속회사 현황(요약)

(단위 : 사)

구분	연결대상회사수				주요 종속회사수
	기초	증가	감소	기말	
상장	1	-	-	1	1
비상장	1	1	-	2	1
합계	2	1	-	3	2

※상세 현황은 '상세표-1. 연결대상 종속회사 현황(상세)' 참조

#### (2) 연결대상회사의 변동내용

구분	자회사	사유
신규 연결	(주)리트코	투자회사에 대한 지배력 획득
	-	-
연결 제외	-	-
	-	-

### 나. 회사의 법적·상업적 명칭

당사의 명칭은 (주)아이즈비전이며, 영문으로는 EYESVISION CO., LTD.라 표기합니다. 단, 약식으로 표기할 경우에는 (주)아이즈비전입니다.

### 다. 설립일자 및 존속기간

당사는 무선호출사업, PC통신사업, 이동통신에 관한 연구 및 부가서비스기술의 개발업을 목적으로 1992년 9월 9일자에 설립되었습니다. 또한 1997년 7월 25일자로 코스닥 시장에 상장되어 주식의 매매가 개시되었습니다.

**라. 회사의 주소, 전화번호 및 홈페이지 주소**

구분	내용
주소	서울특별시 강남구 강남대로 556, 17층
전화번호	02-6330-5038
홈페이지	www.eyesvision.com

**마. 회사사업 영위의 근거가 되는 법률**

당사는 전기통신사업법, 정보통신망 이용촉진 및 정보보호등에 관한 법률, 이동통신 단말장치 유통구조 개선에 관한 법률, 전과법, 개인정보보호법, 위치정보의 보호 및 이용 등에 관한 법률, 통신비밀보호법 등의 적용을 받고 있습니다.

**바. 중소기업 등 해당 여부**

중소기업 해당 여부	미해당
벤처기업 해당 여부	미해당
중견기업 해당 여부	해당

**사. 주요사업의 내용**

당사는 가상이동통신망사업자(MVNO)로서 이동통신망사업자(MNO) 통신설비를 이용한 무선통신서비스(알뜰폰)를 제공하고 있습니다. 2020년 하반기부터 MNO서비스 또한 제공하고 있으며, 앞으로 지속적인 매출 채널 확보를 통해 수익 기반을 확장해 나갈 계획입니다. 주요종속회사인 (주)머큐리는 정보통신기기(AP, 광케이블 등)의 제조와 유통사업을 영위하고 있으며, 주요종속회사인 (주)리트코는 환경사업을 영위하고 있습니다. 연결회사의 매출 비중은 2025년 당기 기준 모바일사업부문 29.02%, 정보통신기기 제조부문 63.70% HMR부문 4.17%, 환경사업부문 3.11%입니다. 주요 거래처는 국내/외 일반소비자 및 통신사업자, 일반 기업 등입니다.

※ 사업 부문별 자세한 사항은 'II. 사업의 내용'을 참조하시기 바랍니다.

**아. 신용평가에 관한 사항**

당기말 기준 현재 신용등급은 BBB0이며, 신용등급 관련 의미는 아래의 표를 참조 부탁드립니다.

평가일	평가대상	평가회사	평가구분
	유가증권의 신용등급	(신용평가등급범위)	
2025년 01월 24일	BBB0	NICE디앤비	기업신용등급평가
		(AAA ~ D)	
2024년 07월 25일	BB+	이크레더블	기업신용등급평가
		(AAA ~ D)	
2023년 04월 25일	BBB-	NICE평가정보	기업신용등급평가
		(AAA ~ D)	
2022년 04월 25일	BBB0	NICE평가정보	기업신용등급평가
		(AAA ~ D)	
2021년 09월 13일	BBB+	이크레더블	기업신용등급평가
		(AAA ~ D)	
2021년 06월 25일	BBB+	이크레더블	기업신용등급평가
		(AAA ~ D)	

- 신용평가등급 범위: 이크레더블, NICE평가정보(AAA ~ D)

이크레더블		NICE평가정보	
등급	정의	등급	정의
AAA	채무이행 능력이 최고 우량	AAA	신용능력이 최고 우량
AA+ AA AA-	채무이행 능력이 매우 우량	AA+ AA0 AA-	신용능력이 우량하며 환경변화에 적절한 대처 가능 기업
A+ A A-	채무이행 능력이 우량하나 경기침체 및 환경변화의 영향을 받기 쉬움	A+ A0 A-	신용능력이 양호하나 환경변화에 대처능력이 제한적 기업
BBB+ BBB BBB-	채무이행 능력이 양호하나 장래경기침체 및 환경변화에 따 라 채무이행 능력이 저하될 가능 성 내포	BBB+ BBB0 BBB-	신용능력이 양호하나 경제여건 및 환경악화에 따라 거래안 정성 저하가능성이 있는 기업
BB+ BB BB-	채무이행 능력에 문제가 없으나 경제여건 및 시장환경 변화에 따 라 안전성면에서는 투기적인 요 소가 내포	BB+ BB0 BB-	신용능력이 보통이나 경제여건 및 환경악화에 따라 거래안 정성 저하가 우려되는 기업
B+	채무이행 능력이 있으나 장래의 경제 환경 악화시 채무불	B+	신용능력이 보통이나

이크레더블		NICE평가정보	
등급	정의	등급	정의
B B-	이행 가능성이 있어 안전성면에서는 투기적임	B0 B-	경제여건 및 환경악화에 따라 거래안정성 저하가능성이 높은 기업
CCC+ CCC CCC-	현재시점에서 채무불이행이 발생할 가능성을 내포하고 있어 매우 투기적임	CCC+ CCC0 CCC-	신용능력이 보통이하이며 거래안정성 저하가 예상되어 주의를 요하는 기업
CC	채무불이행 가능성 높음	CC	신용능력이 매우 낮으며 거래의 안정성이 낮은 기업
C	채무불이행 가능성 매우 높음	C	신용능력이 최하위 수준이며 거래위험 발생가능성이 매우 높음
D	현재 채무불이행 상태	D	현재 신용위험이 실제 발행하였거나 신용위험에 준하는 상태

#### 자. 회사의 주권상장(또는 등록·지정)여부 및 특례상장에 관한 사항

주권상장 (또는 등록·지정)현황	주권상장 (또는 등록·지정)일자	특례상장 유형
코스닥시장 상장	1997년 07월 25일	해당사항 없음

## 2. 회사의 연혁

[(주)아이즈비전]

#### 가. 회사의 본점소재지 및 그 변경

내용	일자	주소
최초 설립	1992.09.09	부산광역시 동구 범일동
본점 이전	1996.05.02	부산광역시 연제구 거제대로 295 (거제동)
	2008.07.11	서울특별시 영등포구 여의공원로 101, 7층 (여의도동)
	2019.10.17	서울특별시 동작구 여의대방로 62길 1, 2층 (대방동)
	2024.06.01	서울특별시 강남구 강남대로 556, 17층 (논현동)

#### 나. 경영진 및 감사의 중요한 변동

변동일자	주총종류	선임		임기만료 또는 해임
		신규	재선임	
2022년 03월 29일	정기주총	대표이사 최순중	대표이사 김상우 사내이사 오태석 사외이사 김경선 감사 문귀연	사내이사 김명식 사임
2024년 01월 25일	임시주총	사외이사 김문환	-	-
2024년 03월 28일	정기주총	사외이사 윤원식	사내이사 오태석	사외이사 김경선 사임
2025년 03월 26일	정기주총	대표이사 안필성	대표이사 김상우 감사 문귀연	대표이사 최순중 사임

#### 다. 최대주주의 변동

(단위 : 주, %)

변동일	최대주주명	소유주식수	지분율	변동원인
2019년 05월 31일	(주)파워넷	2,500,000	15.85	최대주주와의 주식양수도 계약

주1) '변동일'은 주식 및 경영권 양수도 계약상의 중도금 납입 및 주식 양도일 기준입니다.

주2) '소유주식수' 및 '지분율'은 최대주주 변동일 당시 기준입니다.

2019년 5월 10일 변경 전 최대주주 및 특수관계자 이통형 외 7인은 (주)파워넷과 최대주주 변경을 수반하는 주식양수도계약을 체결하였습니다.

2019년 5월 10일에 체결한 주식양수도계약서에 근거하여 2019년 5월 31일 중도금이 납입되었고, 이통형 외 7인이 보유하고 있던 보통주식 2,500,000주를 (주)파워넷으로 이전 완료하면서 기존 이통형에서 (주)파워넷으로 최대주주 변경이 완료되었습니다.

2019년 5월 10일에 체결한 주식양수도계약에 의거하여 2019년 10월 17일에 임시주주총회를 개최하여 양수인이 추천한 이사진 및 감사의 선임을 완료하였고, 대표이사 및 본점소재지 변경을 완료하였습니다. 동일자에 (주)파워넷은 (주)아이즈비전의 보통주식 472,034주를 추가로 취득하여 총 주식수 2,972,034주로 지분율이 15.85%에서 18.84%로 증가하였고 관계회사인 (주)티사이언티픽이 (주)아이즈비전의 보통주식 1,875,000주(발행주식총수의 11.89%)를 취득하여 2019년 5월 10일에 체결한 주식양수도계약의 이행이 완료되었습니다. 관련하여 자세한 내용은 2019년 10월 17일에 기 공시된 '[기재정정]최대주주변경을수반하는주식양수도계약체결'을 참고해주시기 바랍니다.

라. 상호의 변경

- 변경 전 상호 : 부일이동통신(주)
- 변경 후 상호 : (주)아이즈비전
- 변경 일자 : 2000년 3월 25일

마. 회사가 화의, 회사정리절차 그 밖에 이에 준하는 절차를 밟은 적이 있거나 현재 진행 중인 경우 그 내용과 결과  
 본 보고서 제출일 현재 해당사항 없습니다.

바. 회사가 합병등을 한 경우 그 내용(포괄적 주식교환 · 이전, 중요한 영업의 양수도 등 포함)

- (1) 1995년 11월 15일 한창온라인(주) 흡수합병
- (2) 2000년 8월 2일 부일정보링크(주) 영업일부 양수(홈쇼핑 및 단말기사업부문)
- (3) 2019년 11월 26일 이사회결의를 통하여 부산광역시 연제구 거제동 46-4 소재건물(지하4층, 지상 11층) 및 토지(토지 2,815 m<sup>2</sup>, 건물 14,270.03 m<sup>2</sup>)를 양도한 사실이 있습니다. 자산양수도의 개요는 아래와 같습니다.

① 자산양수도 내역 및 가액(부가가치세 별도)

(단위 : 원)

구분		면적	양수도가액
목적물	토지	2,815 m <sup>2</sup>	11,700,000,000
	건물	14,270.03 m <sup>2</sup>	6,300,000,000
합 계			18,000,000,000

② 자산양수도 대금의 지급방법

부동산의 양도대금은 계약금과 잔금으로 구분하여 지급되었으며, 그 세부내역은 다음과 같습니다.

(단위 : 원)

구분	금액	비고
계약금 (10%)	1,800,000,000	지급일: 2019.11.26
잔금 (90%)	16,200,000,000	지급일: 2020.01.20
합계(부가가치세 별도)	18,000,000,000	
부가가치세	630,000,000	건물분
합계(부가가치세 포함)	18,630,000,000	

※ 2020년 1월 20일 계약종결일에 양수도 계약서에 의거하여 지급완료된 잔금 162억원 중 양도 전 당사의 임차인에 대한 임대보증금 약 20.5억원을 상계하고 지급 받았습니다.

③ 양수도하려는 자산액이 최근 사업연도말 현재 연결자산총액의 10% 이상인 자본시장과금융투자업에관한법률 및 동법 시행령 제171조 제2항에 따른 중요한 자산양수도에 해당하는지 근거

: 해당 자산 양수도는 자본시장과금융투자업에관한법률 제161조 제1항 제7호 및 동법시행령 제171조 제2항 제5호에 의거 자산총액 대비 10% 이상의 자산양도로 중요한 자산양수도에 해당되며, 주요사항보고서 제출대상입니다.

#### ④ 자산양수도 진행경과 및 일정

구분	일자
평가계약일	2019년 11월 14일
평가기간	2019년 11월 14일 ~ 2019년 11월 25일
이사회결의일	2019년 11월 26일
자산양수도 계약일	2019년 11월 26일
주요사항보고서 제출일	2019년 11월 26일
잔금지급일	2020년 01월 20일 (완료)

#### ⑤ 회사의 경영, 재무, 영업 등에 미치는 중요 영향 및 효과

자산양수도를 통하여 당사의 경영권 및 주요한 사업을 영위하는데 미치는 영향은 없으며, 자산양수도 가액은 약 153.5억원(장부가액 기준)으로 2018년 12월 31일 연결 기준 자산총액의 약 10.4%입니다.

⑥ [합병등] 전·후의 요약재무정보

(단위 : 원)

구분	자산양도 전 2019.12.31	증감	자산양도 후
[자산]			
유동자산	124,844,723,077	14,165,195,600	139,009,918,677
비유동자산	30,017,195,952	(15,352,222,440)	14,664,973,512
자산총계	154,861,919,029	(1,187,026,840)	153,674,892,189
[부채]			
유동부채	16,019,843,446	(3,708,804,400)	12,311,039,046
비유동부채	28,048,967,466	-	28,048,967,466
부채총계	44,068,810,912	(3,708,804,400)	40,360,006,512
[자본]			
자본금	7,886,287,000	-	7,886,287,000
기타자본항목	102,906,821,117	2,521,777,560	105,428,598,677
자본총계	110,793,108,117	2,521,777,560	113,314,885,677
자본과부채총계	154,861,919,029	(1,187,026,840)	153,674,892,189

주1) 상기 재무정보에서 자산양도전 금액은 자산양도계약 직후인 전기말보고서 작성기준일(2019.12.31)의 연결재무제표를 기준으로 작성하였습니다.

주2) 상기 자산양수도 후 재무제표는 자산양수도 전 연결재무제표에서 본 건 자산양수도계약과 관련된 비용 등만 단순 가감한 것으로 실제 자산양수도가 완료된 사업연도인 2020년말 연결재무제표와 차이가 있을 수 있습니다.

(4) 2021년 6월 18일 이사회결의를 통하여 케펠일반사모부동산투자신탁제1호 수익증권을 양수한 사실이 있습니다. 자산양수도의 개요는 아래와 같습니다.

① 자산양수도 내역 및 가액

(단위 : 원)

양수대상	양수가액
케펠일반사모부동산투자신탁제1호 수익증권	22,168,610,000

양수대상	양수가액
(신탁자산: 서울특별시 강남구 논현동 50-1 외 1필지)	

② 자산양수도 대금의 지급방법

자산양수도 계약 체결 후 계약 조건에 따라 계약금과 잔금으로 구분하여 지급되었으며, 그 세부내역은 다음과 같습니다.

(단위 : 원)

구분	금액	비고
계약금(10%)	5,216,861,000	지급일 : 2021년 06월 23일
잔금(90%)	16,951,749,000	
합계	22,168,610,000	

③ 양수도하려는 자산액이 최근 사업연도말 현재 연결자산총액의 10% 이상인 자본시장과금융투자업에관한법률 및 동법 시행령 제171조 제1항에 따른 중요한 자산양수도에 해당하는지 근거

: 해당 자산 양수도는 자본시장과금융투자업에관한법률 제161조 제1항 제7호 및 동법시행령 제171조 제2항 제5호에 의거 자산총액 대비 10% 이상의 자산양도로 중요한 자산양수도에 해당되며, 주요사항보고서 제출대상입니다.

※ 해당 자산양수도 관련 자세한 내용은 2021년 6월 21일 기 공시한 '주요사항보고서(중요한 자산양수도 결정(기타))' 및 '기타경영사항(자율공시)(부동산투자신탁 수익증권 양수도 계약 체결)'을 참조하시기 바랍니다.

④ 자산양수도 진행 경과 및 일정

구분	일 자
외부평가 계약일	2021년 06월 01일
외부평가기간	2021년 06월 01일 ~ 2021년 06월 18일
이사회 결의일	2021년 06월 18일
자산양수도 계약일	2021년 06월 18일
주요사항보고서 제출일	2021년 06월 21일
양수도 대금지급일정	1차 계약금 : 2021년 06월 23일

구분	일자
(자산양수도 거래종결일)	2차 잔 금 : 2021년 06월 23일

⑤ 회사의 경영, 재무, 영업 등에 미치는 중요 영향 및 효과

이번 양수도 계약으로 회사의 경영권 및 경영내용, 매출 및 손익, 사업구조, 시장점유율, 시장지배력 및 세금 등 회사에 미치는 중요한 영향 및 효과는 없습니다. 또 영업권 상각 및 예상 감액손실 등도 없습니다.

자산양수도 가액은 약 221.7억원(수익증권 매매계약서 금액)으로 2020년 12월 31일 연결기준 자산총액의 약 10.8%입니다. 자산양수도 목적은 사모집합투자기구의 유한책임사원으로 참여함으로써 투자수익을 획득하기 위함입니다.

⑥ [합병등] 전·후의 요약재무정보

(단위 : 천원)

구분	자산양수 전 2021.03.31	증가(감소)	자산양수 후
[자산]			
유동자산	120,758,833	(22,168,610)	98,590,223
비유동자산	86,993,599	22,168,610	109,162,209
자산총계	207,752,432	-	207,752,432
[부채]			
유동부채	37,710,572	-	37,710,572
비유동부채	19,251,028	-	19,251,028
부채총계	56,961,600	-	56,961,600
[자본]			
납입자본	16,434,891	-	16,434,891
이익잉여금	88,897,580	-	88,897,580
기타자본항목	9,233,369	-	9,233,369
비지배지분	36,224,992	-	36,224,992
자본총계	150,790,832	-	150,790,832

주1) 상기 자산양수도 전 요약재무정보는 2021년 1분기 연결재무제표 (2021년 3월 31일)를 기준으로 작성

성되었습니다.

주2) 상기자산양수도 후 재무정보는 본 자산양수도와 관련된 금액만 단순 가감한 내역으로 외부감사인 의 감사 또는 검토결과에 따라 실제 재무정보와 차이가 발생할 수 있습니다.

#### ⑦ 자산양수도 관련 기타 투자자보호에 필요한 사항

케펠일반사모부동산투자신탁제1호 수익증권(이하 "본건 펀드")의 양수 가액인 22,168,610,000원은 양수도 계약서에 기재된 금액입니다. 대금 지급 완료 및 수익증권 양수 완료 후, 본건 펀드의 유상증자 시 당사가 참여하였습니다. 유상증자 금액은 2,831,390,000원 입니다. 본건 펀드의 수익증권 양수 및 유상증자로 지급한 총 금액은 다음과 같습니다.

- 최초 양수도 계약 체결 금액(양수도 계약서 기재) : 22,168,610,000원  
(1차 계약금 5,216,861,000원, 2차 잔금 16,951,749,000원)
- 본건 펀드 유상 증자 참여 금액 : 2,831,390,000원
- 본건 펀드 양수 및 유상증자 참여 후 총 투자 금액 : 25,000,000,000원

#### 사. 회사의 업종 또는 주된 사업의 변화

(주)아이즈비전은 무선호출사업, PC통신사업, 이동통신에 관한 연구 및 부가서비스 기술의 개발업 등을 목적으로하여 설립되었으며, 현재는 가상이동통신(MVNO) 서비스제공이 주요 목적사업이 되었습니다.

#### 아. 그 밖에 경영활동과 관련된 중요한 사항의 발생내용

일 자	내 용
2011.07	가상 이동통신망 사업 진출 : MNNO(Eyes) 개시 - SK텔레콤 1호 알뜰폰 사업자
2013.09	알뜰폰(MNNO)유통망 추가 - 우정사업본부
2015.04	복수 MNNO 사업개시 (KT MNNO 회선 추가)
2017.07	자급제 단말기 스타폰(Star Phone) 출시 후 판매개시
2018.08	우체국(우정사업본부) 4기 사업자선정
2018.10	중국 상해법인 SHANGHAI YUANDI CO., LTD. 자본금 납입 후 본격 영업활동 개시
2019.03	LGU+ MNNO 사업망 추가 계약 및 영업개시
2019.05	* 2019.05.10 체결한 최대주주 변경을 수반하는 주식양수도계약 체결 * 2019.05.31 부로 기존 이통형에서 (주)파워넷으로 최대주주 변경
	* 2019.10.17 경영권 변경을 수반하는 주식양수도계약 이행종결 및 이사진 전원 교체완료

일 자	내 용
2019.10	* 본점 소재지 변경 (기존: 영등포구 여의공원로 101 CCMM빌딩 7층 → 변경: 동작구 여의대방로 62길 1, 2층) * 대표이사 변경 (기존: 이통형 → 변경: 김상우)
2019.11	* 2019.11.26 부산 연제구 거제동 소재 투자부동산(건물, 토지) 양수도 계약 체결 * 2020년 1월 20일 양수도 계약의 이행 및 종결 완료
2019.12	제3자배정 유상증자 참여 - (주)위지트 보통주식 6,400,000주 취득(7.88%)
2020.05	제3자배정 유상증자 참여 - (주)이에셋글로벌 보통주식 200,000주 취득(10.20%)
2020.06	타법인주식 및 출자증권 일부 처분 - (주)머큐리 보통주식 1,000,000주(6.77%)
2020.07	해외 출자법인 중국 상해위앤디상무유한공사(SHANGHAI YUANDI CO., LTD.) 해산 및 청산절차 진행 (2020년 7월 23일 이사회 결의)
2020.12	사업다각화 목적의 타사지분 취득 - (주)이엔코퍼레이션(구 (주)브레인콘텐츠) 제3자배정 유상증자 참여 (9,000,000주 / 주당 500원) - 타법인 주식 및 출자증권 취득결정 (주)이엔코퍼레이션 보통주식 12,000,000주
2021.01	주주배정 유상증자 참여 - (주)이에셋글로벌 보통주식 210,526주 취득
2021.02	타법인주식 및 출자증권 일부 처분 - (주)위지트 보통주식 2,000,000주
2021.03	MNO(위탁 대리점 서비스) 사업 본격 시작 : '리봄(RevoM)' 브랜드 런칭
2021.03	전환사채권 인수(단순투자 목적) - (주)버킷스튜디오 제9회차 무기명식 무보증 사모 전환사채 - 전환가능 주식수 : 5,494,505주(11.76%) (전환가액 : 1,820원/주)
2021.04	타법인주식 및 출자증권 일부 처분 - (주)위지트 보통주식 1,600,000주
2021.06	케펠일반사모부동산투자신탁제1호 수익증권 취득 및 추가설정 참여 - 투자대상물건: 서울특별시 강남구 논현동 50-1 외 1필지 - 수익증권 취득 시 투자금액: 22,168,610,000원 (설정 완료일: 2021.06.23) - 수익증권 추가설정 참여 시 투자금액: 2,831,390,000원(설정 완료일: 2021.06.30)
2022.01	제3자배정 유상증자 참여 - (주)위지트 보통주식 1,247,920주 취득(4.23%)
2022.03	제3자배정 유상증자 참여 - (주)위지트 보통주식 2,297,794주 취득(6.48%) 종속기업 (주)로트리 매각완료 - 투자주식 456,008주(95%) * 각자 대표이사 선임 (기존: 김상우 → 변경: 김상우, 최순중)
2022.05	타법인주식 일부 취득 - (주)에이피알 보통주식 66,667주
2022.07	사모펀드(PE) 출자 참여 - 투자금액 : 5,000,000,000원(6.7%)
2022.09	모토로라 솔루션 LTE 무전기 총판사업 시행
2022.12	제3자배정 유상증자 참여 - (주)위지트 보통주식 1,574,803주 취득(7.69%)
2023.09	(주)파워넷 제3자배정 유상증자 - 보통주식 1,795,332주

일 자	내 용
2023.12	(주)파워넷 제3자배정 유상증자 - 보통주식 1,844,337주
2024.02	타법인 주식취득 - (주)이엔크리에이티브 보통주식 1,200,000주
2024.03	주주배정 유상증자 참여 - (주)이엔크리에이티브 보통주식 200,000주
2024.06	본점이전 : 서울특별시 강남구 강남대로 556, 17층 (논현동)
2024.08	(주)파워넷 제3자배정 유상증자 - 보통주식 2,491,280주
2025.02	타법인주식 출자증권 취득 계약 - 계약금 3,800,000,000원 지급
2025.03	대표이사 변경 (기존: 김상우, 최순종 → 변경: 김상우, 안필성)
2025.04	타법인주식 출자증권 취득 계약 - 잔금 16,200,000,000원 지급
2025.05	타법인 주식취득 - (주)리트코 보통주식 40,000,000주
2025.07	(주)리트코 회생절차 종료에 따른 지배력 획득
2025.12	타법인 주식취득 - (주)지티에프홀딩스 보통주식 20,000주

### [주요종속회사 (주)머큐리]

#### 가. 회사의 본점소재지 및 그 변경

내 용	일 자	주 소
최초설립	2000.08.21	인천광역시 서구 가재울로 90 (가좌동)

※ (주)머큐리는 최초설립 후 본점소재지 변경이 없습니다.

#### 나. 경영진의 중요한 변동

변동일자	주총종류	선임		임기만료 또는 해임
		신규	재선임	
2022년 03월 21일	정기주총	감사 김현범	대표이사 황하영 사내이사 김상우 사내이사 이성현 사외이사 김지환	감사 권병환
2024년 03월 21일	정기주총	사내이사 김중협 사외이사 조병호	-	사내이사 이성현
2025년 03월 25일	정기주총	사내이사 양승환	대표이사 김상우 사외이사 김지환 상근감사 김현범	대표이사 황하영

**다. 최대주주의 변동**

보고서 제출일 현재 해당사항이 없습니다.

**라. 상호의 변경**

보고서 제출일 현재 해당사항이 없습니다.

**마. 회사가 화의, 회사정리절차 그 밖에 이에 준하는 절차를 밟은 적이 있거나 현재 진행 중인 경우 그 내용과 결과**

보고서 제출일 현재 해당사항이 없습니다.

**바. 회사가 합병을 한 경우 그 내용**

보고서 제출일 현재 해당사항이 없습니다.

**사. 회사의 업종 또는 주된 사업의 변화**

보고서 제출일 현재 해당사항이 없습니다.

**아. 그 밖에 경영활동과 관련된 중요한 사항의 발생내용**

연 도	내 용
2014	서울 기업부설연구소 분소 개소
2014	일천만불 수출의 탑 수상
2015	KT 대한민국 통신 130주년 기념 감사패 수상
2015	KT, SKB, LGU+ 802.11ac AP 개발 및 KT IoT Hub 개발
2015	인천시 중견성장사다리기업 선정.
2016	INNO-BIZ 기술혁신형 중소기업 인증서 취득
2016	LGU+ LTE Router 개발
2017	KT 광섬유케이블분야 우수협력사 선정
2017	품질경영시스템 TL9000(R6.0) 인증서 갱신
2017	KT, SKB, LGU+ 802.11ac Wave2 AP 개발
2017	IBK기업은행 기술강소기업 선정
2017	환경경영시스템 ISO14001 인증 갱신
2017	KT Partner Award 기술분야 우수상 수상

연 도	내 용
2018	코스닥시장 상장
2019	WiFi 6 (802.11ax) AP 출시
2020	Easy Mesh 기술적용한 Extender AP 출시
2021	사업목적 추가 (전동바이크 제조 및 판매업등)
2022	사업목적 추가 (전자식전력량계 개발, 제조 및 판매업등)
2022	차기군위성사업 장비 공급
2022	5G CPE 개발 및 공급
2024	사업목적 추가 (소방시설 공사업등)
2024	교육청 급식실 주방자동소화장치 공급
2024	북미향 AP Plume OS5.4 인증 취득
2025	CSA Matter 1.3 인증 취득
2025	SKB WiFi7 AP 개발 및 공급

#### [주요종속회사 (주)리트코]

##### 가. 회사의 본점소재지 및 그 변경

내 용	일 자	주 소
최초설립	1995.05.01	서울 서초구 서초동 1330-3
본점이전	1997.05.02	서울 강남구 논현동 115-18
본점이전	2002.01.31	서울 강남구 역삼동 840-5
본점이전	2018.06.07	서울 강남구 도곡로 112
본점이전	2020.03.27	서울특별시 강남구 논현로63길 63

##### 나. 경영진의 중요한 변동

변동일자	주종종류	선임		임기만료 또는 해임
		신규	재선임	
2024.07.22	수원회생법원 선임 결정	관리인 김창권	-	-
2025.04.29	수원회생법원 해임 결정	-	-	대표이사 정종경 사내이사 정상훈 사내이사 김관식 사내이사 이용호

변동일자	주총종류	선임		임기만료 또는 해임
		신규	재선임	
				기타비상무이사 서효석
2025.05.21(*)	수원회생법원 선임 결정	대표이사 박종운 사내이사 김상우 사내이사 양승환 사내이사 이명우 기타비상무이사 조병창	-	-
2025.07.04	수원회생법원 회생절차종결	-	-	관리인 김창권
2025.07.18	임시주주총회	감사 김현민	-	감사 김병효

(\*) 2026년 3월 20일 정기주주총회를 통해 정식으로 선임될 예정입니다.

#### 다. 최대주주의 변동

변동일	최대주주명	소유주식수	지분율	변동원인
2025.05.07	(주)아이즈비전	40,000,000	100%	유상증자에 의한 신주발행 및 기존 주주 전원의 소각

#### 라. 상호의 변경

보고서 제출일 현재 해당사항이 없습니다.

#### 마. 회사가 화의, 회사정리절차 그 밖에 이에 준하는 절차를 밟은 적이 있거나 현재 진행 중인 경우 그 내용과 결과

회사는 수원회생법원으로부터 2024년 7월 22일 회생절차 개시결정은 받은 이후, 2025년 2월 14일 이투데이그룹 컨소시엄과 인가전 M&A를 위한 투자계약을 체결했습니다.

2025년 4월 29일 회생계획 인가 이후 회생계획에 따른 변제를 시작했고, 2025년 7월 4일 수원회생법원으로부터 회생절차 종결 결정을 받았습니다.

#### 바. 회사가 합병을 한 경우 그 내용

보고서 제출일 현재 해당사항이 없습니다.

#### 사. 회사의 업종 또는 주된 사업의 변화

회사는 1995년 4월 26일자로 계측제어 및 환경오염방지 시스템의 제조 및 판매와 수

출입업을 주요 목적사업으로 설립되어 설비공사업, 전기공사업, 정보통신공사업 및 소방시설공사업 면허를 취득하여 관련사업을 영위하고 있습니다. 구체적으로는 공기정화· 대기환경 계측· 통합관제 시스템 등 환경· 안전 분야에 특화된 기술력을 보유하고 있고 지하철 전기집진기를 통한 미세먼지 제거 시스템, 발전소 등 산업영역의 연돌배출가스 감시시스템(TMS) 등 다양한 환경 기반 솔루션을 공급하고 있습니다. 특히 도시철도 및 도로터널 환기구에 적용되는 '양방향 전기집진기' 기술은 국토교통부 건설신기술 인증(제849호)을 받은 바 있으며, 국내 공공인프라 시장에서 지속적인 실적을 축적해왔습니다.

**아. 그 밖에 경영활동과 관련된 중요한 사항의 발생내용**

연 도	내 용
2011	ISO 9001 품질경영시스템 인증 갱신
2011	ISO 14001 환경경영시스템 신규 인증 및 획득
2012	국토해양부장관 표창 수상(국토해양업무 발전에 기여)
2012	도로결빙방지용 용빙액 분사장치 특허 출원
2013	사이클론 집진기 관련 특허 등록 및 환경신기술 인증 (환경부)
2015	해외 지사설립 - Nanfang JV in China (Guangzhou)
2015	도로 결빙 방지 시스템 교통신기술 인증 (국토교통부)
2015	도로 결빙 방지 시스템 교통신기술 연장(~2024)
2016	양방향 전기 집진 시스템 특허 등록 및 CE 인증(한국시험표준원)
2016	양방향전기집진시스템구매조건부신제품개발사업성공
2016	국토교통부장관표창수상(국토교통기술육성에기여)
2016	도로 결빙 방지 시스템 교통신기술 연장(~2024)
2017	해외 지사 설립 - UAE / KSA
2017	해외 합작 투자사 설립 - India(Lucknow)
2018	양방향전기집진시스템건설신기술인증(국토교통부)
2018	환경부장관 표창 수상(환경보전업무 발전에 기여)
2018	유지보수 전문기업 (주)리트코이앤에스 설립
2019	Certified OHSAS 18001 HSE Management Certification
2019	양방향 전기 집진 시스템 기술개발제품 시범구매 선정(중소벤처기업부)
2019	대한민국 안전기술대상 대통령상 수상(행정안전부)
2019	혁신우수사례대회 대상 수상(대구시)

연 도	내 용
2020	대한민국환경대상 대기부문 대상 수상(대한민국환경대상위원회)
2020	양방향 전기 집진 시스템 성능인증서 획득 (중소벤처기업부)
2021	서울교통공사, 인천교통공사 등 지하철 양방향 전기 집진 시스템 설치

[종속회사 (주)이엔크리에이티브]

가. 회사의 본점소재지 및 그 변경

내 용	일 자	주 소
최초설립	2024.02.05	경상북도 구미시 고아읍 선산대로 745

※ (주)이엔크리에이티브 최초설립 후 본점소재지 변경이 없습니다.

나. 경영진의 중요한 변동

변동일자	주총종류	선임		임기만료 또는 해임
		신규	재선임	
2024년 2월 5일(*)	-	대표이사 오태석 사내이사 김현민 사내이사 이명우 감사 문귀연	-	-
2025년 3월 26일	정기주총	대표이사 최순종	-	대표이사 오태석

(\*) 최초 설립일입니다.

다. 최대주주의 변동

보고서 제출일 현재 해당사항이 없습니다.

라. 상호의 변경

보고서 제출일 현재 해당사항이 없습니다.

마. 회사가 화의, 회사정리절차 그 밖에 이에 준하는 절차를 밟은 적이 있거나

현재 진행 중인 경우 그 내용과 결과

보고서 제출일 현재 해당사항이 없습니다.

바. 회사가 합병을 한 경우 그 내용

보고서 제출일 현재 해당사항이 없습니다.

#### 사. 회사의 업종 또는 주된 사업의 변화

보고서 제출일 현재 해당사항이 없습니다.

### 3. 자본금 변동사항

당기 중 제4회 무기명식 무보증 사모 전환사채 전환청구권행사로 인한 자본금 변동이 있었습니다. 2025.04.29에 보통주 262,390주, 2025.05.02에 보통주 758,017주의 보통주가 전환되어 총 1,020,407주가 추가 상장되었습니다.

당기말 기준 발행주식총수는 26,355,043주이며, 자본금은 13,177,521,500원입니다

#### 자본금 변동추이

(단위 : 원, 주)

종류	구분	34기 (2025년말)	33기 (2024년말)	32기 (2023년말)	31기 (2022년말)	30기 (2021년말)
보통주	발행주식총수	26,355,043	25,334,636	21,121,595	16,439,898	16,439,898
	액면금액	500	500	500	500	500
	자본금	13,177,521,500	12,667,318,000	10,560,797,500	8,219,949,000	8,219,949,000
우선주	발행주식총수	-	-	-	-	-
	액면금액	-	-	-	-	-
	자본금	-	-	-	-	-
기타	발행주식총수	-	-	-	-	-
	액면금액	-	-	-	-	-
	자본금	-	-	-	-	-
합계	자본금	13,177,521,500	12,667,318,000	10,560,797,500	8,219,949,000	8,219,949,000

### 4. 주식의 총수 등

#### 가. 주식의 총수 현황

당기말 기준 발행한 주식의 총수는 보통주 128,827,513주이며, 이사회 결의에 의해 감자를 진행한 주식의 총수는 보통주는 102,472,470주입니다.

보고서 제출일 현재 유통보통주식수는 26,355,043주입니다.

주식의 총수 현황

(기준일 : 2025년 12월 31일 )

(단위 : 주, %)

구 분	주식의 종류			비고
	보통주	우선주	합계	
I. 발행할 주식의 총수	240,000,000	-	240,000,000	-
II. 현재까지 발행한 주식의 총수	128,827,513	-	128,827,513	-
III. 현재까지 감소한 주식의 총수	102,472,470	-	102,472,470	-
1. 감자 2. 이익소각 3. 상환주식의 상환 4. 기타	102,472,470	-	102,472,470	-
	-	-	-	-
	-	-	-	-
	-	-	-	-
IV. 발행주식의 총수 (II-III)	26,355,043	-	26,355,043	-
V. 자기주식수	-	-	-	-
VI. 유통주식수 (IV-V)	26,355,043	-	26,355,043	-
VII. 자기주식 보유비율	-	-	-	-

나. 자기주식 보유 현황

당기 기준 자기주식 기초수량은 직접 취득한 보통주 698,227주와 신탁계약에 의해 취득한 보통주에 206,432주를 가산한 보통주 904,659주였으나, 2025년 11월 28일 당사가 보유하고 있는 자기주식 전량을 최대주주인 (주)과워넷에게 처분하였습니다.

자기주식 취득 및 처분 현황

(기준일 : 2025년 12월 31일 )

(단위 : 주)

취득방법	주식의 종류	기초수량	변동 수량			기말수량	비고
			취득(+)	처분(-)	소각(-)		
배당 가능 이익 범위	장내 직접 취득	보통주	698,227	-	-698,227	-	-
		우선주	-	-	-	-	-
	장외 직접 취득	보통주	-	-	-	-	-
		우선주	-	-	-	-	-
	공개매수	보통주	-	-	-	-	-
		우선주	-	-	-	-	-
	소계(a)	보통주	698,227	-	-698,227	-	-
		우선주	-	-	-	-	-

취득방법			주식의 종류	기초수량	변동 수량			기말수량	비고	
					취득(+)	처분(-)	소각(-)			
이내 취득	신탁 계약에 의한 취득	수탁자 보유물량	보통주	-	-	-	-	-	-	
			우선주	-	-	-	-	-	-	
		현물보유물량	보통주	206,432	-	-206,432	-	-	-	-
			우선주	-	-	-	-	-	-	-
		소계(b)	보통주	206,432	-	-206,432	-	-	-	-
			우선주	-	-	-	-	-	-	-
기타 취득(c)			보통주	-	-	-	-	-	-	
			우선주	-	-	-	-	-	-	-
총 계(a+b+c)			보통주	904,659	-	-904,659	-	-	-	
			우선주	-	-	-	-	-	-	-

#### 다. 자기주식 직접 취득·처분 이행현황

(기준일: 2025년 12월 31일 )

(단위: 원, %)

구분	예정기간		예정금액 (A)	이행금액 (B)	이행률 (B/A)	결과 보고일
	시작일	종료일				
직접 처분	2021.04.19	2022.02.15	120,300,000	123,789,750	102.90	2021.04.19
직접 처분	2025.11.28	2025.12.05	1,363,321,113	1,288,234,416	94.49	2025.11.28

(\*) 자기주식취득 및 처분 결정 공시 상 주식가격과 실제 취득 및 처분일의 주식가격의 차이로 인하여 예정금액과 이행금액에 차이가 발생할 수 있습니다.

#### 라. 자기주식 보유현황

(기준일: 2025년 12월 31일 )

(단위: 주)

취득 방법	취득(계약체결)결정 공시일자	주식 종류	취득 기간	취득 목적	최초보유 예상기간	최초 취득수량	변동 수량		기말 수량	비고
							처분(-)	소각(-)		
배당가능이익범위내취득	직접 취득	-	-	-	-	-	-	-	-	-
	신탁계약에 의한 취득	-	보통주	-	주주가치제고 적정주가 유지	-	1,819	-1,819	-	- (*1)
		2007.01.19	보통주	2007.01.23~ 2007.02.22	주주가치제고 적정주가 유지	-	100,000	-100,000	-	- (*2)
		2018.09.19	보통주	2018.11.22~ 2018.12.26	주가안정 및 주주가치 제고	-	206,432	-206,432	-	-
기타 취득	-	보통주	2007.10.14~ 2008.03.07	주식분할 및 무상증자	-	916,408	-916,408	-	- (*3)	
	-	-	-	-	-	-	-	-	-	
총계						1,224,659	-1,224,659	-	- (*4)	

(\*1) 해당 최초취득수량은 2007년 10월 14일 주식분할로 인해 181,900주로 증가하였습니다.

(\*2) 해당 최초취득수량은 2007년 10월 14일 주식분할로 인해 1,000,000주로 증가하였습니다.

(\*3) 해당 최초취득수량은 2007년 10월 14일 주식분할(액면가액 분할 전 5,000원 → 분할 후 500원) 시 증가한 916,371주 및 2008년 3월 7일 무상증자로 인해 조정된 주식수를 자기주식으로 조정한 37주가 포함되어 있습니다.

(\*4) 당사는 당기 중 보유한 자기주식 전량인 904,659주를 처분하였으며 최초 취득 수량 1,224,659주 중 임직원 주식매수선택권 행사(2014.03~2021.04)에 따른 320,000주가 처분되었습니다.

#### 마. 단기(6개월) 자기주식 취득· 처분· 소각 계획

(대상기간 : - ~ - )

(단위 : 주)

구분	취득형태	주식종류	거래방법	수량	결정사유	
보유수량	-	-	-	-	-	
	-	-	-	-	-	
계획	취득	-	-	-	-	
		-	-	-	-	
	처분	-	-	-	-	-
		-	-	-	-	-
	소각	-	-	-	-	-
		-	-	-	-	-
	계속보유	-	-	-	-	-
		-	-	-	-	-

**바. 단기 자기주식 취득· 처분· 소각 계획 이행현황**

(대상기간 : - ~ - )

(단위 : 주)

구분	취득 형태	주식 종류	전기 계획수량 (A)	당기 이행수량 (B)	이행률 (B/A)	차이발생 사유
취득	-	-	-	-	-	-
	-	-	-	-	-	-
처분	-	-	-	-	-	-
	-	-	-	-	-	-
소각	-	-	-	-	-	-
	-	-	-	-	-	-
계속보유	-	-	-	-	-	-
	-	-	-	-	-	-

**사. 자기주식 취득· 처분· 소각 관련 장기 계획**

- 해당사항 없습니다.

**아. 기타 투자자 보호를 위해 필요한 사항**

- 당사는 2025년 11월 28일 자기주식 처분을 완료하여 해당사항 없습니다.

**5. 정관에 관한 사항**

### 가. 정관 최근 개정일 및 변경 예정사항

본 보고서 제출일 현재 당사 정관의 최근 개정일은 2025년 03월 26일이며, 제 34기 정기주주총회(2026년 3월 26일 개최예정) 안건에는 '정관 변경의 건'이 포함되어 있습니다.

※ 제 34기 정기주주총회 안건에 대한 사항은 당사가 2026년 3월 11일 금융감독원 전자공시시스템(<https://dart.fss.or.kr/>)에 공시한 '주주총회소집공고'를 참고하시기 바랍니다.

### 나. 정관 변경 이력

정관변경일	해당주총명	주요변경사항	변경이유
2025년 03월 26일	제33기 정기 주주총회	제 41조 (이사 및 감사의 보수와 퇴직금) 제 1항: 보수의 상한 및 범위에 대하여 액수, 지급방법 및 절차 관련 조문 정비	조문 정비
2024년 01월 25일	제32기 임시주주총회	제 7조의 2 (우선주식의 수와 내용): 우선주 발행한도 및 배당을 변경 제 25조(주주총회의 결의방법): 초 다수결 의제조항 도입제 27조 (이사 및 감사의 수) 제 1항 ~ 제 2항: 관리 효율화를 위한 적정인원 정비제 37조 (이사회 소집) 제 1항 ~ 제 4항: 통지기간, 소집방법 및 절차 관련 조문 정비제 41조(이사 및 감사의 보수와 퇴직금)제 3항: 퇴직수령자 범위 변경	우선주 발행한도 변경 이사회 소집 관련 통지 등 문구 정비
2022년 03월 29일	제30기 정기 주주총회	제7조의 3(주식등의 전자등록): 법령에 따른 의무 등록 대상이 아닌 주식 조건 반영 제8조의 2(주식매수선택권)제1항: 주식매수선택권 부여 범위 재설정 제8조의 4(신주의 동등배당): 발행 주식에 대한 동등 배당 반영 제10조의 2(주주명부의 작성, 비치): 전자증권법 및 시행령 의거 조문 정비 제15조(소집시기), 제16조(소집권자): 표준정관반영 조문 정비제28조(이사 및 감사의 선임·해임): 전자투표 도입 시 감사 선임 주총 결의 요건 완화 등 제43조(재무제표와 영업보고서의 작성 비치 등): 상법개정 등에 따른 제출기한 반영	개정 상법 반영 및 기타 표준정관 반영 등 문구 정비

### 다. 사업목적 현황

구 분	사업목적	사업영위 여부
1	부동산 임대업 및 중개업	미영위
2	통신시설 및 기기 임대업	영위
3	종합정보통신서비스 및 부가통신업	영위
4	통신판매업	영위
5	정보통신기기매매 및 수리업	영위
6	수출입업	영위
7	전산소프트웨어개발 및 공급업	미영위
8	도소매업	영위
9	의약품 등의 판매업	미영위

구분	사업목적	사업영위 여부
10	의료기기 및 부품제작, 판매업	미영위
11	전자상거래 및 인터넷 관련사업	영위
12	전자카드 제조 및 관련사업	영위
13	방송 콘텐츠 제작, 구입, 유통 및 판매업	미영위
14	농수축산물, 음식료품, 의복, 가구, 잡화, 기타 각종 상품의 도소매, 중개 및 위탁 판매업	영위
15	전기, 전자, 정보통신기기 및 주변기기 부품 제작 및 판매업	미영위
16	정보통신공사업	미영위
17	정보통신기기 및 전자제품 도소매 수출입업	영위
18	소프트웨어 개발 및 공급업	미영위
19	통신장비 및 부품 도,소매업	영위
20	기타 전문 도매업	영위
21	컴퓨터 및 조명장치 소프트웨어 및 통신기기	미영위
22	통신재판매업	영위
23	전자, 전기제품과 부품 제조 및 판매업	미영위
24	전자통신기기 및 부품의 제조, 판매	미영위
25	전자응용기기 및 부품의 제조, 판매	미영위
26	정보처리(소프트웨어 및 서비스)사업	미영위
27	화장품 판매업	미영위
28	유아용 의류, 장난감 및 이미용품 판매업	미영위
29	건강보조식품 판매업	미영위
30	통신판매중개업	영위
31	사물인터넷(IoT) 등 IT신기술을 적용한 융복합 시스템 사업	영위
32	정보서비스(정보처리 및 제공기술)업	영위
33	핀테크, 모바일결제 플랫폼 및 관련 소프트웨어 개발, 판매, 운영, 서비스업	영위
34	빅데이터, AI, 블록체인 데이터분석, 개발, 판매, 유지보수	미영위
35	광고제작 및 대행업	미영위
36	기타 금융지원서비스업	영위

구분	사업목적	사업영위 여부
37	각 호의 사업목적에 직접 또는 간접적으로 관련된 일체의 부대 사업 및 투자	영위

## II. 사업의 내용

### 1. 사업의 개요

당사는 이동통신사의 무선통신망을 활용한 MVNO(알뜰폰) 사업을 영위하고 있습니다. 최근 가성비 트렌드와 함께 20~30대 위주로 자급제폰 및 중고폰과 저렴한 요금제 조합이 입소문을 통해 빠르게 퍼지면서 그동안 축적된 통신 서비스 노하우와 자체 유통망 및 고객 응대 시스템의 차별화된 강점으로 알뜰폰 서비스(아이즈모바일)를 제공하고 있습니다. 주요종속회사인 (주)머큐리는 정보통신장비(AP, 광케이블 등)를 개발하여 생산, 판매하고 있으며, 최근 신규사업으로 모빌리티 사업에 진출하여 전기 오토바이 및 배터리 공유를 위한 스테이션을 제조, 판매하는 사업을 새롭게 진행하고 있습니다. 또한 주요종속회사인 (주)리트코는 인프라환경부문과 대기환경부문에서 집진기, 계측기 등 공급 및 설치하는 사업을 진행하고 있습니다.

알뜰폰은 본사가 직접 운영하는 온라인몰(아이즈모바일 홈페이지)을 통해 후불 가입자를 적극적으로 모집하고 있으며, 다양한 제휴채널 입점을 하고 있습니다. 또한 아이즈모바일 홈페이지(온라인)를 통해 약 99% 가입자를 유치하고 있으며, 전국 300여 개의 우체국 및 제휴 업체를 통해 가입자를 유치하고 있습니다. 알뜰폰 전체 가입자는 2025년말 기준 1,032만명(사물지능통신제외)을 확보하였으며, 이동전화 전체 가입자(약 5,746만명) 대비 17.96%입니다. 이동전화 전체 가입자 산정 시 통신사의 설비관리를 목적으로 사용되는 기기는 회선 수는 제외됩니다.

연결회사의 매출액은 당기 기준 194,376,148천원입니다. 매출 비중은 모바일 사업부문 29.02%, 정보통신기기 제조부문 63.70%, 환경안전 사업부문 3.11%, HMR사업부문 4.17%입니다. 모바일사업부문은 비효율적 비용구조를 개선하면서 큰 폭의 비용 절감을 하고, 신규 제휴 확대 및 유통 채널 발굴 등 수익구조 다변화를 통해 매출 확대를 보이고 있습니다. 정보통신제조부문은 단말기사업에서의 차세대 WiFi6 매출이 본격적으로 반영되고 있습니다.

당사는 통신 3사의 회선별 특화된 서비스와 요금제로 기존 오프라인 채널은 물론 MZ시대의 흐름에 발맞춰 온라인 가입자 확보에도 집중하고 있습니다. 또 MNO 서비

스의 매출 및 가입자 확대를 위해서 다양한 업체들과 제휴를 통한 고객 benefit 강화와 고객 편의를 제고한 온라인 판매방식 개편 등을 통해 통신 사업에서의 경쟁력 확보와 수익구조 다변화를 추구할 계획입니다.

이후 급속도로 성장하고 있는 중고 휴대폰(이하 중고폰) 시장에 진출하기 위해 유통 사업 계약을 체결하여 사업 진행중입니다(민팅 제휴 등).

## 2. 주요 제품 및 서비스

### [(주)아이즈비전]

당사는 가상이동통신망사업자(MVNO: Mobile Virtual Network Operator)로서, 물리적 이동통신망을 보유하지 않고 이동통신망사업자(MNO: Mobile Network Operator)로부터 망을 임차하여 자사 MVNO브랜드 '아이즈모바일'로 서비스를 제공하고 있습니다. 당사는 2011년 7월 SKT와 MVNO 1호 사업 계약을 맺으면서 알뜰폰 서비스를 시작하였습니다. 2015년 4월 KT, 2019년 3월 LGU+와 차례대로 계약을 하면서 현재는 이동통신 3사의 회선을 모두 고객들에게 제공하게 되었고, 회선별로 특화된 서비스와 요금제로 알뜰폰 사업에서의 다양성을 확보하고 있습니다. 또한, 정부의 통신비 인하정책 중 하나로 알뜰폰의 활성화가 추진되면서, 중소기업자 7개사를 중심으로 300개 우체국 지점에서 가입자 모집을 하고 있습니다.

그리고 최근 효율적인 통신비 수요가 급격히 증가하면서 당사도 이에 발맞추어 온라인을 통한 고객모집을 증가시키기 위한 방안을 다각도로 검토하고 실행하고 있습니다. (영화 제휴요금제, 온라인 제휴요금제 출시 등)

회사는 알뜰폰 서비스 외에도 2020년 하반기부터 MNO 위탁대리점 계약을 완료하여 지속적인 영업으로 가입자가 증가하고 있습니다. 회사가 직접 운영하는 온라인몰과 다양한 업체들 간의 제휴 및 마케팅활동 등을 통해서 가입자 유치 확보에 집중하며, 매출 기반을 확대하고 있습니다.

### (1) 주요 제품 및 서비스 등 현황

사업부문	주요 제품 및 서비스 등
모바일사업부문	MNO(아이스모바일), 중고폰 및 자급제 유통 등

## (2) 사업별 영업 개황

(단위 : 백만원, %)

사업	주요 제품 및서비스	당기(제34기)		전기(제33기)		전전기(제32기)	
		매출	비율(%)	매출	비율(%)	매출	비율(%)
통신사업	MNO	31,616	56.0	29,063	69.2	21,758	58.2
	MNO	8,271	14.7	4,914	11.7	6,256	16.8
	중고폰 및 자급제 유통	16,533	29.3	7,996	19.1	9,327	25.0
합계		56,420	100.0	41,973	100.0	37,341	100.0

### [주요종속회사 (주)머큐리]

(주)머큐리는 정보통신장비(AP, 교환/위성장비 등)를 개발하여 생산, 판매하는 사업을 영위하고 있는 회사로서, 국내 통신사업자를 대상으로 가정 내 단말장비(유무선공유기, 광모뎀, UTP통합모뎀 등) 제조 및 공급을 주요 사업으로 하고 있습니다.

더불어, 기존 유선전화 교환기를 IP(Internet Protocol)화한 TDXAGW 및 군 위성통신장비 사업, 소형교환기(DCS), IoT 장비 사업 등을 영위하고 있습니다.

종속회사 머큐리광통신은 통신선로인 광케이블을 직접 생산하여 주요 통신사업자 등에게 제품을 공급 중이며, 수출을 통해 해외시장에도 지속 판매 중입니다.

종속회사 이젝스는 정보통신기기 분야 제품의 개발, 제조, 판매 등의 사업을 주로 영위하는 회사로 탄소배출 감소를 위한 효율적인 에너지 사용과 관리를 위한 IoT 기능이 탑재된 제품과 솔루션을 판매하고 있습니다. 더불어 최근 법제화된 조리실 안전을 위한 성능인증 소화 제품을 판매하고 있으며, 해외는 스마트 가전에 내장하는 IoT 제품의 사업을 진행하고 있습니다.

### (1) 주요 제품 등의 현황

사업부문	주요 제품
홈사업	유무선공유기(AP), FTTH ONT, UTP 통합모뎀, VoIP 게이트웨이, IoT 게이트웨이, TDXAGW, 소형 교환기 (DCS)
기타사업	위성통신장비, IoT 장비, 광케이블, IoT, 스마트홈솔루션

## (2) 사업부문별 영업 개황

(단위 : 백만원, %)

사업부문	매출유형	품목	당기(제26기)		전기(제25기)		전전기(제24기)	
			매출	비율(%)	매출	비율(%)	매출	비율(%)
홈사업	제품/상품 등	AP, ONT 등	85,190	68.78	105,218	78.34	108,716	70.77
기타 사업	제품/상품 등	케이블, TDXAGW 등	38,676	31.22	29,090	21.66	44,911	29.23
합계			123,866	100.00	134,308	100.00	153,627	100.00

## (3) 주요 제품 등의 가격변동추이

(단위 : 원)

품목	2025년	2024년	2023년
통신 장비	45,202	36,743	43,902
통신 케이블	18,772	21,384	21,546

주) 가격변동 산출기준 및 가격변동원인은 다음과 같습니다.

### 1) 통신 장비

- 산출기준 : 제품매출액 ÷ 제품수량으로 단순 평균한 금액입니다.
- 가격변동원인 : 각 제품군내 품목별 판매가격이 심하게 상이하여 품목구성비율에 따라 가격차이가 발생합니다.

### 2) 통신케이블

- 산출기준 : 제품매출액 ÷ Fiber환산수량으로 평균한 금액입니다.
- 가격변동원인 : 광케이블의 경우 심선수 및 FIBER 종류별로 가격차이가 발생하며, 환율 등의 영향도 있습니다.

### 3) 주요 제품 등 관련 각종 산업표준

Wi-Fi라는 용어는 Wi-Fi Alliance(Wi-Fi 규격을 책정하는 무선인증 기관 이면서, 비영리단체)가 IEEE 802.11 WLAN(Wireless Local Area Network)규격 기반 제품에 사용하는 마케팅 브랜드입니다.

Wi-Fi Alliance는 시장에 출시되는 서로 다른 제조사 제품 간의 상호 운용성을 보장한다는 의미를 부각시키기 위해 Wireless Fidelity(Wi-Fi)라는 용어를 채택하게 되었으며, 이런 Wi-Fi 기술을 사용하는 다양한 장치(개인용 컴퓨터, 비디오 게임 콘솔, 스마트폰, 디지털 카메라, 태블릿 컴퓨터, 디지털 오디오 플레이어, 프린터 등)중 Wi-Fi Alliance 상호운용 인증 테스트에 완전히 합격한 WiFi 제품에만 Wi-Fi Certified 상표를 사용할 수 있습니다.

(주)머큐리의 Wi-Fi 제품들은 이러한 Wi-Fi Certified 상표를 획득하였으며, 표준 Wi-Fi 기술을 적용하고, 다양한 Wi-Fi 제품과 상호 운영이 가능함을 인증 받은 사례입니다. 이를 통해 (주)머큐리의 제품은 세계의 어느 나라 Wi-Fi 제품들과도 상호 운영이 가능합니다.

(주)머큐리의 종속회사에서 제조하는 광케이블은 "방송통신 기자재 등의 적합 인증(KC)"을 획득 하였습니다. 또한, 광전력 복합케이블 제조 및 판매를 위해 한국전선공업협동조합에서 인증하는 "단체표준표시인증"과, 환경경영시스템 ISO14001 그리고 품질경영시스템 TL9000/ISO9001 인증을 획득 하였습니다.

**[주요종속회사 (주)리트코]**

**(1) 주요 제품 등의 현황**

사업부문	주요 제품
인프라환경 부문	양방향/단방향 전기집진기, 환기계측기, 기계/전기설비시스템, 도로결빙방지시스템
대기환경 부문	대기환경 계측기, 배출오염 측정설비

**(2) 사업부문별 영업 개황**

(단위 : 백만원, %)

사업부문	매출유형	품목	당기(제3기)	
			매출	비율(%)
인프라환경부문	물품공급 및 설치	기계, 전기, 소방 물품공급 및	4,092	67.67

		설치집진기 공급 및 설치		
대기환경부문	물품공급 및 설치	대기환경 계측기 공급 및 설치	1,808	29.90
기타	임대업	주택임대	147	2.43
합계			6,047	100.00

[종속회사 (주)이엔크리에이티브]

(1) 주요 제품 등의 현황

사업부문	주요 제품	주요상표 등
HMR 사업	가정간편식(떡볶이 외)	추억의 국민학교 떡볶이, 뉴트로, COOK-TOK 외

(2) 사업부문별 영업 개황

(단위 : 백만원, %)

사업부문	매출유형	품목	당기(제2기)		전기(제1기)	
			매출	비율(%)	매출	비율(%)
HMR 사업	제품	가정간편식(떡볶이 외)	8,098	99.94	6,501	100.00
	상품	간편조리식품 외	1	0.01	-	-
	용역	기타	4	0.05	-	-
합계			8,103	100.00	6,501	100.00

(3) 주요 제품 등의 가격 변동 추이

(단위 : 원)

품목	단위	당기(제2기)	전기(제1기)
떡(냉동찰떡 외)	KG	1,617	2,477
소스(매입)	KG	9,566	8,619
어묵	KG	3,581	4,460
소스원재료	KG	3,951	3,716

(4) 영업채널

쿠팡, G마켓, 옥션, 11번가, 인터파크 등 On-line 쇼핑몰 이마트, 롯데마트, 홈플러스 등의 Off-Line 유통채널과 해외로 직수출 및 간접수출등의 방법으로 유통 판매를 하

고 있습니다.

### 3. 원재료 및 생산설비

#### 가. 주요 원재료

##### [(주)아이즈비전]

무선통신(알뜰폰)서비스가 주요 영위 사업이므로 일반 제조업과 달리 원재료 구매는 없습니다. 다만, 이동통신사(SKT, KT, LGU+)로부터 망을 임차하여 고객에게 통신 서비스를 제공하면서 발생하는 통신망 사용료(도매대가로 통칭)를 이동통신사(망 임대인)에 지급하고 있습니다. 정부의 가계통신비 부담 경감 대책 중 하나로 알뜰폰의 활성화가 추진되면서 매년 도매대가가 인하되고 있는 추세입니다. 최근 종량제 도매대가의 인하 추이는 다음과 같습니다. (출처: 과학기술정보통신부)

구분	음성	데이터	단문메시지
2025년	6.5원/분(-)	0.82원/MB(-)	6.03원/건(-)
2024년	6.5원/분(5.1%)	0.82원/MB(36.4%)	6.03원/건(-)
2023년	6.85원/분(-)	1.29원/MB(-)	6.03원/건(-)
2022년	6.85원/분(14.6%)	1.29원/MB(19.8%)	6.03원/건(-)

※ 괄호 안 비율은 전년 대비 인하율입니다.

##### [주요종속회사 (주)머큐리]

#### (1) 원재료의 매입 현황

(단위 : 백만원)

사업부문	품목	구분	당기(제26기)	전기(제25기)	전전기(제24기)
홈사업	PBA,IC외	국내	21,283	11,005	17,306
		수입	56,034	75,746	70,022
		소계	77,317	86,751	87,328
기타사업	모재,PE외	국내	27,473	12,335	17,015
		수입	-	4,948	7,692
		소계	27,473	17,283	24,707

사업부문	품목	구분	당기(제26기)	전기(제25기)	전전기(제24기)
총합계		국내	48,756	23,340	34,321
		수입	56,034	80,694	77,714
		소계	104,790	104,034	112,035

## (2) 원재료 가격변동추이

주요 단말제품들의 원재료인 PBA에는 단말 제품의 SPEC, 주요 회로 부품의 시세, 구매량 등 복합적인 요인들이 작용하여 매해 등락하고 있는 추세이며, IC의 경우에는 기본적으로 필요한 SPEC에 의하여 최초 가격이 결정되고 초기에는 장기간 투자된 개발비용으로 인하여 가격이 주로 높게 책정되고 이후 누적 구매량에 따라 하락하는 추이인데 재작년부터 수요급증에 따른 공급부족으로 가격도 급상승추이를 보였으나 작년년부터 안정된 추세를 보이고 있습니다.

광케이블 Fiber와 모재의 경우에는 전세계적으로 공급업체가 제한되어 있어 모재 수요의 등락에 따라 국제가격이 변동되는데, 최근 선진국 및 신흥개발도상국을 중심으로 한 통신기술 발전에 따른 인터넷 통신환경 개선 수요가 늘어나고 있었으나 미-중 무역분쟁, 세계 경제 불확실성 및 투자 위축으로 수요가 줄어들어 가격안정화를 보이고 있으며 광케이블 PE의 경우는 주 재료인 에틸렌과 제품인 HDPE의 수요와 공급의 부족에 따른 국제시세 인상에 따라 구매가격이 급등 되었고 최근 국제원유가격 및 에틸렌 국제가격 안정에 따라 PE 구매가격도 안정된 추이를 보이고 있습니다.

## [주요종속회사 (주)리트코]

### (1) 원재료의 매입 현황

(단위 : 백만원)

사업부문	구분	품목	당기(제31기)
인프라환경 부문	원재료	집진기	123
		기계, 전기, 소방 물품공급 및 설치	1,018
		소계	1,141
대기환경 부문	원재료	대기환경 계측기	773
		계측기 부대비용	-

사업부문	구분	품목	당기(제31기)
		소계	773

**[종속회사 (주)이엔크리에이티브]**

**(1) 원재료의 매입 현황**

(단위 : 백만원)

사업부문	구분	품목	당기(제2기)	전기(제1기)
HMR 사업부문	원재료	떡	1,221	667
		소스(매입)	59	93
		어묵 외	621	1,256
		소스원재료	403	418
	부재료	포장재 외	508	393
	합계			2,812

**나. 생산능력 및 생산설비 현황**

**[(주)아이즈비전]**

당사의 주요 사업인 무선통신(알뜰폰)서비스는 이동통신사(MNO)로부터 망을 임차하여 서비스를 제공하고 있기 때문에, 별도의 제품 생산이 없어 생산능력, 실적 및 생산설비에 관한 사항은 기재를 생략합니다.

**[주요종속회사 (주)머큐리]**

**(1) 생산능력**

주요 제품인 홈사업의 단말제품들은 외주업체를 통해 외주 생산하고 있습니다. 외주 생산업체에서 제품을 생산하게 되면 해당 업체에서 구축해 놓은 완성도 높은 설비와 시스템을 바로 활용할 수 있고, 작업자들의 숙련도 또한 높기 때문에 생산 CAPA 증대와 효율성을 증대시킬 수 있고, 이를 통해 고객이 요구하는 품질, 서비스, 납기, 경쟁력 있는 가격으로 제품을 공급할 수 있는 장점이 있으며, 또한 (주)머큐리의 인적자

원 역량을 개발 및 영업부문에 전력할 수 있어 효과적입니다. 기타사업의 통신장비는 각기 외주업체를 통해 생산된 부분품을 (주)머큐리에서 시험 및 조립(시스템화)하여 사전 운영시험 및 완제품 검사후 고객에게 제공하고 있습니다.

## (2) 생산실적

(단위 : 백만원)

사업부문	당기(제26기)	전기(제25기)	전전기(제24기)
홈사업	92,523	102,863	104,053
기타사업	15,539	23,616	39,999
합 계	108,062	126,479	144,052

## (3) 생산설비 현황

제조와 관련한 생산설비의 소재지는 "인천광역시 서구 가재울로 90(가좌동)"이며, 소유형태는 "(주)머큐리의 자가"입니다.

(단위 : 천원)

자산별	기초가액 (2025.01.01)	당기 증감		당기 상각	국고 보조금	기말가액 (2025.12.31)
		증가	감소			
토지	10,655,943	58,533,025	-	-	-	69,188,968
건물/건축물	7,892,836	151,644	-	(634,972)	-	7,409,508
기계장치	1,274,422	234,347	-	(280,373)	-	1,228,396
차량운반구	87,647	19,875	1	(33,538)	-	73,983
공기구비품	1,463,461	613,570	-	(755,623)	30,624	1,352,032
사용권자산	1,143,418	294,290	56,158	(911,686)	-	469,864
계	22,517,727	59,846,751	56,159	(2,616,192)	30,624	79,722,751

## [주요종속회사 (주)리트코]

### (1) 생산설비 현황

제조와 관련한 생산설비의 소재지는 여주공장과 화성공장이 있으며 모두 (주)리트코의 소유 자산입니다.

- 여주공장 : 경기 여주시 주내로 853
- 화성공장 : 경기 화성시 남양읍 남양로368번길 15

(단위 : 천원)

자산별	기초가액 (2025.07.01)	당기 증감		당기 상각	기말가액 (2025.12.31)
		증가	감소		
토지	11,465,952	-	-	-	11,465,952
건물/구축물	1,300,186	-	-	(39,289)	1,260,898
기계장치	35,839	6,000	-	(23,893)	17,946
공기구비품	18,882	210	-	(12,390)	6,701
사용권자산	21,220	220,191	(88,511)	(37,389)	115,511
계	12,842,079	226,401	(8,511)	(112,961)	12,867,008

### [종속회사 (주)이엔크리에이티브]

#### (1) 생산설비 현황

제조와 관련한 생산설비의 소재지는 "경북 구미시 고아읍 선산대로 745"이며, 소유형태는 "(주)이엔크리에이티브의 자가"입니다.

(단위 : 천원)

자산별	기초가액 (2025.01.01)	당기 증감		당기 상각	국고 보조금	기말가액 (2025.12.31)
		증가	감소			
토지	1,810,532	-	-	-	-	1,810,532
건물/구축물	2,312,085	28,987	-	(63,607)	-	2,277,465
기계장치	363,548	41,300	-	(60,050)	2,962	347,760
차량운반구	4,334	-	-	(2,600)	-	1,734
공기구비품	52,086	10,349	-	(26,760)	-	35,675
시설장치	165,755	6,000	-	(23,887)	-	147,868
사용권자산	21,917	-	-	(6,415)	-	15,502
계	4,730,257	86,636	-	(183,319)	2,962	4,636,536

## 4. 매출 및 수주상황

### 가. 매출

(1) 매출실적(연결기준)

(단위 : 천원)

부문		당기(제34기)		전기(제33기)		전전기(제32기)	
		매출	비율(%)	매출	비율(%)	매출	비율(%)
모바일 사업	수출	11,131,490	5.73	3,389,074	1.85	3,129,547	1.64
	내수	45,288,518	23.30	38,584,390	21.11	34,211,766	17.91
	소계	56,420,008	29.03	41,973,464	22.96	37,341,313	19.55
정보 통신 제조	수출	4,556,311	2.34	2,366,880	1.29	5,986,265	3.13
	내수	119,309,725	61.38	131,941,522	72.19	147,640,853	77.31
	소계	123,866,036	63.72	134,308,402	73.48	153,627,118	80.45
환경 안전 사업	수출	59,328	0.03	-	0.00	-	0.00
	내수	5,988,156	3.08	-	0.00	-	0.00
	소계	6,047,484	3.11	-	0.00	-	0.00
HMR 사업	수출	4,254,650	2.19	3,358,588	1.84	-	0.00
	내수	3,847,425	1.98	3,142,210	1.72	-	0.00
	소계	8,102,075	4.17	6,500,798	3.56	-	0.00
소계	수출	20,001,779	10.29	9,114,542	4.99	9,115,812	4.77
	내수	174,433,824	89.74	173,668,122	95.01	181,852,619	95.23
	소계	194,435,603	100.03	182,782,664	100.00	190,968,431	100.00
내부 거래 제거 등	수출	-	0.00	-	0.00	-	0.00
	내수	(59,455)	(-)0.03	-	0.00	-	0.00
	소계	(59,455)	(-)0.03	-	0.00	-	0.00
합계	수출	20,001,779	10.29	9,114,542	4.99	9,115,812	4.77
	내수	174,374,369	89.71	173,668,122	95.01	181,852,619	95.23
	소계	194,376,148	100.00	182,782,664	100.00	190,968,431	100.00

(2) 제품 또는 서비스의 판매경로 및 방법

[(주)아이즈비전]

<MVNO 사업부문>

### ① 판매조직

- 온라인 직판몰 (SKT, KT, LGU+ 선,후불 회선)
- 우체국 300여개 지점
- 알뜰폰 허브, 모두의 요금제 등 제휴 채널

### ② 판매경로

알뜰폰은 본사가 직접 운영하는 온라인몰을 통해 선,후불 가입자를 적극적으로 모집하고 있으며, 전국 70여개 대리점과 1,000여개의 판매전문점 및 국내 다양한 플랫폼과 제휴를 통해 서비스를 제공하고 있습니다.

### ③ 판매조건

알뜰폰은 온라인몰, 전국유통망, 제휴협력업체 등 다양한 채널을 통해 판매되고 있습니다. 온라인은 회사가 직접 운영하여 마케팅을 통한 판매를 진행 중이며 오프라인의 경우 유치실적 등에 따라 유치 수수료를 당사 정책에 근거하여 전국유통망 및 제휴협력업체 등에 지급하여 가입자 유치를 하고 있습니다.

당사 서비스인 선불알뜰폰은 고객이 현금, 신용카드, 선불카드 등의 결제수단을 사용하여 필요한 만큼 충전하는 시스템으로 회사는 전국의 편의점, ARS, 인터넷, 가상계좌 등을 통하여 쉽고 빠르게 충전할 수 있는 시스템을 구축하여 운영 중에 있으며 후불알뜰폰은 회사가 운영 중인 온라인몰 및 우체국을 통해 가입을 하고 매월 자동이체, 신용카드, 지로를 통해 다양한 결제 수단을 제공하여 운영 중에 있습니다.

### ④ 판매전략

회사는 이동통신3사 및 대기업 알뜰폰 자회사의 저(低)관여도 시장인 선불알뜰폰 서비스를 중심으로 2020년까지 사업을 운영하였고, 이는 사업초기의 인프라 부족 및 출혈 경쟁을 피하기 위한 당사의 전략이었습니다. 선불서비스를 통한 안정적인 사업영역을 확보한 2013년 이후 부터 회사는 고객센터 운영 노하우의 바탕 아래 후불알뜰폰 가입자 모집을 강화하고있습니다.

아이즈 모바일(SKTM망, KTM망, LGU+망)은 최고의 고객가치를 제공하기 위해 별도의 고객센터 및 내방매장을 운영하여 신속한 고객소통을 실현하고 있으며 다양한 고객접점 확대를 추진하고 있습니다. 또한 2020년 부터는 회사의 온라인몰을 강화하여 온라인 가입자 유치에 집중하기 위해 조직역량을 집중하여 2022년 11월부터 온라인몰을 전면 개편 운영하고 있습니다.

## <MNO사업부문>

### ① 판매조직

- 온라인 직판물
- 제휴물 (온라인 플랫폼 및 특화채널)
- 모토로라 무전기 MNO상품 판매

### ② 판매경로

MNO사업은 회사가 직접 운영하는 온라인몰을 통해 신규, 번호이동, 기기변경 사용 가입자를 적극적으로 모집하고 있으며, 국내에 다양한 대형 플랫폼과 제휴를 통해 서비스를 제공할 예정입니다.

### ③ 판매조건

MNO사업은 고객 친화적인 마케팅활동을 통해 온라인몰에서 스마트폰 및 모토로라 무전기를 판매하고 있으며, 다양한 온라인 채널 확대를 통해 가입자 확보 및 수익을 달성하고자 합니다.

### ④ 판매전략

MNO사업은 오프라인을 통한 가입자 유치 기반에서 온라인을 통한 가입자 유치로 빠르게 급변하고 있습니다. 이에 회사는 직접 운영하는 온라인몰을 통해 고객의 니즈를 바탕으로 다양한 서비스를 제공하여 고객을 직접 유치함으로써 수익의 극대화 및 브랜드 가치를 높일 예정입니다.

또한, 다양한 온라인 업체들과의 협업 및 제휴를 통해 가입자 확보를 진행하고 있습니다.

## <디바이스 사업부문>

### ① 판매조직

- 온라인 직판물
- 국내외 유통 buyer (12개사)
- 제휴물 (온라인 플랫폼 및 특화채널)

### ② 판매경로

- 중고 휴대폰은 온라인몰, 국내외 유통바이어, 제휴협력업체 등 다양한 채널을 통해 판매되고 있습니다. 온라인은 회사가 직접 운영하여 마케팅을 통한 판매를 진행 중이며 국내외 유통은 대형바이어를 통한 해외(중국, 홍콩, 두바이, 베트남 등) 간접수출 판매 중이며 다양한 결합상품(요금제+중고 단말기)를 제공 하여 서비스를 보완 중입니다.

### ③ 판매조건

- 국내외 유통망, 온라인몰을 통해 판매되고 있습니다. 국내외 유통망은 유통 계약을 통하여 운영중이며 온라인몰은 다양한 상품과 마케팅을 통한 판매를 진행 중입니다.

### ④ 판매전략

- 가성비 알뜰폰 경쟁환경에서 벗어나 단말기 결합, 중고폰 보상가격 확대 등 고객혜택 차별화를 꾀하고 중고폰 시장 참여를 통해 다양한 혜택을 제공하고 부가가치 창출 증대를 위한 준비중에 있습니다.

## [주요종속회사 (주)머큐리]

### ① 판매경로

(주)머큐리의 판매 수요처는 통신사업자가 대부분이며, 직판 방식으로 판매가 이루어지고 있고, 일부 광케이블 민수시장의 경우는 대리점을 통하여 판매가 이루어지고 있습니다. 해외수출은 주로 대형상사나 통신사업자를 통해 로컬판매가 이루어지고 있으며, 일부는 해외바이어에 직판으로 판매가 이루어지고 있습니다.

### ② 판매방법 및 조건

계약 → 검수 → 납품의 단계를 거쳐 매출이 발생하며, 대금결제조건은 고객사의 결제조건에 따르고 있으나 통상 매출발생 후 2개월 내에 회수됩니다.

### ③ 판매전략

통신장비분야는 기술의 진보가 빨라 시장을 선도할 수 있는 제품개발이 중요하다고 볼 수 있습니다. (주)머큐리는 주요 고객들인 통신사업자들의 요구사항을 사전에 파악하고 준비함으로써 탁월한 기술경쟁력을 갖추고 있으며, 통신장비분야에서의 오랜 연구개발을 통한 선행 연구능력 및 기술 대응력을 보유하고 있습니다.

(주)머큐리가 보유한 다양한 기술을 활용한 특화된 제품개발을 통하여 시장을 선도 및 확대해 나아갈 예정입니다. 또한 해외 마케팅 강화를 위하여 지속적으로 역량을 집중 시킬 것입니다. 유럽, 남미, 북미, 아프리카, 아시아 및 중동지역을 대상으로 시장을 확대해 나아갈 예정입니다.

### [주요종속회사 (주)리트코]

#### ① 판매경로

(주)리트코의 판매 수요처는 교통공사, 발전소, 소각장, 건설사(도로 터널) 등을 대상으로 하며, 입찰 및 수의 계약 방식으로 계약이 이루어지고 있습니다.

#### ② 판매조건

계약 → 검수 → 납품의 단계를 거쳐 매출이 발생하며, 대금결제조건은 고객사의 결제조건에 따르고 있으나 통상 매출발생 후 2개월 내에 회수됩니다.

#### ③ 판매전략

(주)리트코는 환경산업을 리딩하는 기술경쟁력을 바탕으로 시장지배력을 강화하고 있습니다. 또한 축적된 노하우를 통해 고객들의 요구 사항에 맞춰 발빠르게 대응해 시장을 선도 및 확대해 나아갈 예정입니다.

### [종속회사 (주)이엔크리에이티브]

#### ① 판매경로

(주)이엔크리에이티브는 국내 쿠팡, G마켓, B마트, 컬리 등의 주요 온라인플랫폼과 이마트, 롯데마트, 홈플러스 등 대형마트 그리고 CU, GS25등의 국내 top-tier CVS 매장에서 제품을 유통하고 있습니다. 이 외에도 다양한 국내외 채널을 통해 제품을 판매 중이며, 특히 쿠팡 내 냉동 분식류 카테고리에서 판매 점유율 2위를 차지하며 국내 시장 내 높은 브랜드 인지도를 확보하고 있습니다.

해외수출은 북미지역의 H마트 중심으로 중동, 동남아, 유럽 등 35개국에 공급을 진행하고 있습니다.

#### ② 판매조건

계약 → 검수 → 납품의 단계를 거쳐 매출이 발생하며, 대금결제조건은 고객사의 결제조건을 따르고 있으나 통상 매출발생 후 2개월 내에 회수됩니다.

### ③ 판매전략

#### 1. 브랜드 포지셔닝 및 차별화

향수와 정통성 강조: "추억의 국민학교 떡볶이"처럼 제품에 대한 향수를 활용하여 과거 한국의 맛을 현대적 편리함으로 제공하는 브랜드로 포지셔닝하여 한국 소비자뿐만 아니라 한국 문화를 좋아하는 외국인들에게도 매력적으로 접근하고자 합니다.

#### 2. 유통 채널 강화

2-1 온라인 판매 강화: 국내외 전자상거래 플랫폼과 협력하여 쿠팡, G마켓(국내) 및 Amazon(해외)에서 판매를 강화하고, 타겟 소비자층에게 다가갈 수 있는 다양한 프로모션을 진행하고 있습니다.

2-2 오프라인 유통 파트너 확대: 편의점 및 카페 입점 확대를 통해 제품 접근성을 높이고, 채널 맞춤형 상품 개발로 소비자 관심 유도하여 태널을 확장할 계획입니다.

#### 3. 현지화된 마케팅 및 문화 캠페인

시장 맞춤형 홍보 활동: 주요 해외 시장별 특성에 맞춘 마케팅 캠페인을 통해 제품의 현지화와 인지도를 높입니다. 예를 들어, 북미 시장에서는 떡볶이를 매운 스낵으로 홍보하고, 한국 문화를 체험할 수 있는 제품으로 포지셔닝 하고자 합니다.

인플루언서 및 K-컬처 활용: 각 시장의 영향력 있는 K-컬처 인플루언서와의 협업을 통해 브랜드 인지도를 높이고 다양한 소비자층과의 접점을 확보할 계획입니다.

#### 4. 제품 혁신 및 확장

HMR 제품군 확대: 떡볶이 외에도 호떡, 순대, 떡꼬치와 같은 인기 있는 한국 길거리 음식을 HMR 형태로 제공하여 다양한 한국의 맛을 경험하고자 하는 고객을 공략 예정입니다.

#### 5. 고객 피드백 및 적응

지속적인 시장 조사: 소셜 미디어, 전자상거래 리뷰, 설문조사를 통해 실시간으로 고객 피드백을 수집하고 분석하여 변화하는 고객 선호도에 맞게 맛, 포장, 유통 전략을

조정합니다.

로열티 프로그램 및 반복 구매 유도: 온라인 플랫폼에서 충성 고객을 위한 프로그램을 도입하여 재구매를 유도하여 고정매출을 확대할 예정입니다.

#### 나. 수주상황

연결회사는 수주산업이 아니므로 해당사항이 없습니다.

## 5. 위험관리 및 파생거래

### 가. 시장위험과 위험관리

연결회사의 시장위험관리는 전사 각 사업주체가 안정적이고 지속적으로 경영성과를 창출할 수 있도록 지원하고, 재무구조 개선 및 자금운영의 효율성 제고를 통해 금융비용을 절감함으로써 사업의 원가경쟁력 제고에 기여하는데 그 목적이 있습니다.

시장위험관리 활동은 연결회사의 경영지원실에서 주관하고 있으며 각 사업주체와 긴밀한 협조 하에 전사 통합적인 관점에서 위험 관리정책 수립 및 위험 식별, 평가 등의 활동을 실행하고 있습니다.

#### (1) 외환위험

연결회사는 해외영업활동과 관련하여 다양한 통화로부터의 환율변동위험에 노출되어 있습니다. 연결회사가 노출되어 있는 주요 통화는 미국 달러화이며, 기타의 통화로는 엔화 등이 있습니다.

연결회사는 외환규정에 의해서 환율변동위험을 관리하고 있습니다. 환율관리의 기본 전략은 환율 영향으로 인한 손익 변동성을 축소하는 것입니다.

보고기간말 현재 외환위험에 노출되어 있는 연결실체의 금융자산 및 금융부채의 내역의 원화환산 기준액은 다음과 같습니다.

- 당기말

(원화단위 : 천원)

구분	외화금액		원화금액	
	자산	부채	자산	부채
USD	4,205,503	4,856,233	6,034,476	6,968,208
EUR	49,861	-	84,052	-
JPY	127,776,631	-	1,172,517	-
SAR	-	723,131	-	276,641
AED	-	1,871,801	-	731,256

- 전기말

(원화단위 : 천원)

구분	외화금액		원화금액	
	자산	부채	자산	부채
USD	1,542,669	4,292,655	2,267,723	6,310,204
EUR	45,516	-	69,582	-
YEN	13,950,006	257,070	130,639	2,407

보고기간종료일 현재 다른 모든 변수가 일정하고 각 외화에 대한 기능통화의 환율이 10% 변동시 환율변동이 세전이익에 미치는 영향은 다음과 같습니다.

(단위:천원)

구분	당기말		전기말	
	10%상승	10%하락	10%상승	10%하락
USD	(93,373)	93,373	(404,248)	404,248
EUR	8,405	(8,405)	6,958	(6,958)
YEN	117,252	(117,252)	12,823	(12,823)
SAR	(27,664)	27,664	-	-
AED	(73,126)	73,126	-	-

※ 상기 민감도 분석은 보고기간종료일 현재 기능통화 이외의 외화로 표시된 화폐성 자산 및 부채를 대상으로 하였습니다.

## (2) 이자율위험관리

이자율위험은 미래 시장 이자율 변동에 따라 예금 또는 차입금 등에서 발생하는 이자

수익 및 이자비용이 변동될 위험으로서 이는 주로 변동금리부 조건의 차입금과 예금에서 발생하고 있습니다.

연결회사의 이자율위험 관리 목표는 이자율 변동으로 인한 불확실성과 순이자비용의 최소화를 추구함으로써 기업의 가치를 극대화하는데 있습니다. 이를 위해 근본적으로 내부 자금 공유확대를 통한 외부차입을 최소화하여 이자율 위험의 발생을 제한하고 있으며, 주기적인 금리동향 모니터링 및 대응방안 수립을 통해 이자율 위험을 관리하고 있습니다.

### (3) 신용위험

신용위험은 연결회사 차원에서 관리되고 있습니다. 신용위험은 보유하고 있는 수취채권 및 확정계약을 포함한 매출 거래처에 대한 신용위험뿐만 아니라 현금성자산 및 금융기관예치금 등으로부터 발생하고 있습니다.

연결회사가 보유하고 있는 금융자산의 신용위험에 대한 최대 노출금액은 보고기간 종료일 현재 계상된 해당 금융자산의 장부금액이며, 그 내역은 다음과 같습니다.

(단위:천원)

구분	당기말		전기말	
	유동	비유동	유동	비유동
현금및현금성자산	37,977,408	-	26,174,297	-
매출채권	21,840,449	-	25,435,462	-
기타수취채권	4,039,771	-	5,010,568	-
기타금융자산	11,922,730	32,935,087	14,104,064	33,017,087
파생상품자산	472,072	-	-	260,624
합 계	76,252,430	32,935,087	70,724,391	33,277,711

연결회사는 신용위험을 관리하기 위하여 신용도가 일정 수준 이상인 거래처와 거래하고 있으며, 금융자산의 신용보강을 위한 정책과 절차를 마련하여 운영하고 있습니다. 연결회사는 신규 거래처와 계약 시 공개된 재무정보와 신용평가기관에 의하여 제공된 정보 등을 이용하여 거래처의 신용도를 평가하고 이를 근거로 신용거래한도를 결정하고 있으며, 담보 또는 지급보증을 제공받고 있습니다. 연결회사는 주기적으로

거래처의 신용도를 재평가하여 신용거래한도를 재검토하고 담보수준을 재조정하고 있으며, 회수가 지연되는 금융자산에 대하여는 회수지연 현황 및 회수대책이 보고되고 있으며 지연사유에 따라 적절한 조치를 취하고 있습니다.

당기 중 신용한도를 초과한 건은 없으며, 경영진은 거래처로부터 의무불이행으로 인한 손실을 예상하고 있지 않습니다.

#### (4) 유동성위험

유동성위험은 연결회사의 경영환경 또는 금융시장의 악화로 인해 연결회사가 부담하고 있는 단기 채무를 적기에 이행하지 못할 위험으로 정의합니다.

연결회사의 경영지원본부는 미사용 차입금한도를 적정수준으로 유지하고 영업자금 수요를 충족시킬 수 있도록 유동성에 대한 예측을 항시 모니터링하여 차입금 한도나 약정을 위반하는 일이 없도록 하고 있습니다. 유동성에 대한 예측 시에는 연결회사의 자금조달 계획, 약정 준수, 연결회사 내부의 목표채무비율 및 통화에 대한 제한과 같은 외부법규나 법률 요구사항이 있는 경우 그러한 요구사항을 고려하고 있습니다.

연결회사의 경영지원본부는 상기에서 언급한 예측을 통해 결정된대로 여유있는 유동성이 확보될 수 있도록 적절한 만기나 충분한 유동성을 제공해주는 이자부 당좌예금, 정기예금, 수시입출금식 예금, 시장성 유가증권 등의 금융상품을 선택하여 잉여자금에 대한 투자 및 운용을 수행하고 있습니다.

또한 적정규모의 예금을 보유함으로써 향후 발생 가능한 자금경색에 따른 유동성위험에 대처하고 있습니다. 보고기간종료일 현재 유동자산 중 현금및현금성자산과 금융기관예치금의 보유규모는 37,977,408천원(전기말: 29,924,297천원)입니다.

보고기간종료일 현재 유동자산 총액은 유동부채 총액의 156%(전기말: 324%) 수준의 유동성을 확보하고 있습니다. 또한 보고기간종료일 현재 리스부채를 제외한 비파생 금융부채는 보고기간종료일로부터 계약만기일이 1년 이내인 유동부채입니다. (리스 부채의 만기는 'Ⅲ. 재무에 관한 사항' 중 연결재무제표 주석 15 참조)

#### (5) 자본위험 관리

연결회사의 자본관리 목적은 계속기업으로 영업활동을 유지하고 주주 및 이해관계자

의 이익을 극대화하고 자본비용의 절감을 위하여 최적의 자본구조를 유지하는데 있습니다. 연결회사는 배당조정, 신주발행 등의 정책을 통하여 자본구조를 경제환경의 변화에 따라 적절히 수정변경하고 있습니다. 연결회사의 자본위험관리정책은 전기와 중요한 변동이 없습니다.

보고기간종료일 현재의 순부채비율은 다음과 같습니다.

(단위:천원)

구분	당기말	전기말
부채총계	78,853,405	47,139,309
차감: 현금및현금성자산(*1)	(37,977,408)	(29,924,297)
순부채(A)	40,875,997	17,215,012
자본총계(B)	205,137,499	193,068,979
총자본(C= A + B)	246,013,496	210,283,991
순부채비율(A / C)	16.62%	8.19%

(\*1) 현금및현금성자산 및 유동성 금융기관예치금이 합산된 금액입니다.

#### 나. 파생상품 및 풋백옵션 등 거래 현황

당기 현재 연결회사의 파생상품부채 내역은 다음과 같습니다. 파생상품부채는 당사와 연결회사가 발행한 복합금융상품(전환사채)으로부터 분리한 전환권 대가 및 옵션에 대한 내재파생상품으로 Ⅲ.재무에 관한 사항을 참조하시기 바랍니다.

#### [(주)아이즈비전]

(단위:천원)

구분	당기말	전기말
파생상품자산 (유동)	472,072	-
파생상품부채 (유동)	2,310,108	928,050

#### [주요종속회사 (주)머큐리]

(단위:천원)

구분	당기말	전기말
파생상품자산 (비유동)	-	260,624
파생상품부채 (유동)	553,579	-
파생상품부채 (비유동)	-	1,506,602

[주요종속회사 (주)리트코]

(단위:천원)

구분	당기말	전기말
파생상품부채 (유동)	6,458,400	-

## 6. 주요계약 및 연구개발활동

### 가. 경영상의 주요계약 등

(1) 유형자산 양수도 계약 체결(2019년 11월 26일)

구분	내용
양도인	(주)아이즈비전
양수인	이진용
양도목적	투자부동산 매각을 통한 경영 효율성 확보
양도대상자산	부산광역시 연제구 거제동 46-4 소재 건물(11층, 지하 4층) 및 토지
계약 체결일	2019년 11월 26일
양수도 가액	18,000,000,000원(건물 부가가치세 630,000,000원 별도)
대금수수형태	현금 지급 (지정된 계좌 입금)
대금수수시기	1차 2019년 11월 26일 (계약금: 1,800,000,000원) 2차 2020년 01월 20일 (잔금: 16,200,000,000원)

※ 상기 유형자산 양수도 계약 체결 관련 자세한 사항은 이미 공시된 2019년 11월 26일 '주요사항보고서(유형자산양도결정)' 및 2020년 1월 20일 '합병등종료보고서(자산양수도)'를 참조하시기 바랍니다.

(2) 부동산투자신탁 수익증권 양수도 계약 체결(2021년 6월 18일)

구분	내용
양수인	(주)아이즈비전
양도인	SKIMMIA (III) PTE.LTD / MAGNOLIA (III) PTE.LTD
양수목적	투자수익 획득
양수대상자산	케펠일반사모부동산투자신탁제1호 수익증권
신탁자산	서울특별시 강남구 논현동 50-1, 50-2 건물 및 토지, 부속물/설비 일체
신탁종류	사모형, 폐쇄형
계약 체결일	2021년 06월 18일
양수도 가액	22,168,610,000원
대금지급형태	현금 지급 (지정된 계좌 입금)
대금조달방법	내부 보유 자금
대금지급시기	1차 2021년 06월 23일 (계약금: 5,216,861,000원) 2차 2021년 06월 23일 (잔금: 16,951,749,000원)

※ 상기 부동산투자신탁 수익증권 양수도 계약 체결 관련 자세한 사항은 이미 공시된 2021년 6월 21일 '주요사항보고서(중요한 자산양수도결정(기타))' 및 기타경영사항(자율공시)(부동산투자신탁 수익증권 양수도 계약 체결) 그리고 2021년 6월 23일 '합병등종료보고서(자산양수도)'를 참조하시기 바랍니다.

나. 연구개발활동

[주요종속회사 (주)머큐리]

(1) 연구개발활동의 개요

(주)머큐리는 1982년 8월 19일부터 기업부설연구소를 설립하여 지속적으로 R&D를 진행하고 있습니다. 2022년 7월에는 연구개발 역량 강화를 위해 인천에서 서울로 연구소를 이전하였으며, 이는 혁신적인 기술 개발을 촉진하기 위한 전략적 결정의 일환입니다. 이를 통해 연구개발 활동을 더욱 활성화하고, 경쟁력 있는 기술과 제품을 지속적으로 창출해 나가고 있습니다.

최근에는 인공지능(AI) 기술을 활용한 연구개발을 확대하고 있으며, 특히 드론 및 On-Device AI 기술 개발에 중점을 두고 있습니다. 이는 자율비행, 실시간 데이터 분석

및 처리 등 고도화된 AI 기술을 국방 및 상업용 드론에 접목시켜 미래 산업을 선도하고자 하는 목적입니다. 이러한 AI 기반 기술 개발은 (주)머큐리의 핵심 경쟁력을 더욱 강화하고, 혁신적인 기술과 제품을 지속적으로 시장에 선보일 수 있도록 기여할 것입니다

(2) 연구개발조직

(주)머큐리의 연구개발 조직은 SW연구1팀(AI연구), SW연구2팀(스텔스 연구), SW연구3팀(양자암호 연구), SW연구4팀(드론 연구), SE연구팀, H/W연구1팀, H/W연구2팀, 국방연구팀으로 조직되어 있으며, 기술 집중과 과제 인력 탄력적으로 운용되도록 변경하였습니다.

(3) 연구개발비용

(단위 : 백만원)

과목	당기(제26기)	전기(제25기)	전전기(제24기)
매출액	123,866	134,308	153,627
연구개발비용 계	8,765	8,553	7,486
(정부보조금)	186	204	173
연구개발비/매출액 비율 [연구개발비용계 ÷ 당기매출액 × 100]	7.08%	6.37%	4.87%

(4) 연구개발실적

KT CPE 제품개발 47건 등 총 10개 연구과제에 117건의 제품개발에 대한 연구개발을 완료 하였습니다.

구분	연구과제명									
	KT CPE 제품개발	LGU+ CPE 제품개발	SKB CPE 제품개발	광통신 제품개발	국책과제	코웨이CPE 제품개발	수출CPE 제품개발	차기군위성 운반용단말 개발	SKT CPE 제품개발	IOT 제품개발
개발완료 제품건수	52건	16건	17건	4건	7건	5건	9건	2건	3건	2건

※상세 현황은 '상세표-4. 연구개발실적 - (주)머큐리' 참조

[주요종속회사 (주)리트코]

### (1) 연구개발활동의 개요

(주)리트코는 2003년 6월 5일부터 기업부설연구소를 설립하여 (주)리트코의 R&D를 지속적으로 시행하고 있습니다. 기업부설연구소 설립 후 2007년까지는 내부적으로 미세먼지 제거에 대한 기본 기술을 축적해왔고, 2008년부터는 이 축적한 기술을 활용하여 국책연구과제 15건과 3건의 기관 과제를 성공적으로 완료하였으며, 이러한 경험과 기술을 바탕으로한 '양방향 전기집진기'를 개발하여 전국 400여개소의 지하철 터널 분선환기구에 설치해왔고, 또한 설치하고 있습니다.

보유한 기술을 이용하여 현재는 기존 집진기의 설치가 어려운 곳에 적용할 '슬림형 양방향 전기집진기'와 학교 급식실의 환경개선을 위한 '급식실용 전기집진기'를 자체적으로 개발 중에 있으며, 성공적인 결과를 도출하기 위해 개발의 각 분야별 업무분장을 연구원별로 부여하여 각자 맡은 업무에 집중하고 있습니다.

### (2) 연구개발조직

(주)리트코의 연구개발 조직은 5명으로 구성되어 제어설계 및 제어판넬 조립, 기계설계 및 제작, 자체 내부시험 및 현장시험, 제어프로그래밍으로 각 연구인원에게 업무분장을 하여 체계적으로 조직을 관리, 업무효율성 및 명확성을 증대시켜 적은 인원으로 최대의 효과를 달성할 수 있도록 하고 있습니다.

### (3) 연구개발비용

(단위 : 백만원)

과목	2025년
매출액	6,047
연구개발비용 계	210
(정부보조금)	-
연구개발비/매출액 비율 [연구개발비용계 ÷ 당기매출액 × 100]	3.48%

### (4) 연구개발실적

구분	연구과제명	
	국책과제	기관과제
개발완료 제품건수	15건	3건

※상세 현황은 '상세표-5. 연구개발실적 - (주)리트코' 참조

## 7. 기타 참고사항

### 가. 지적재산권

(주)아이즈비전의 MVNO 브랜드로 사용되는 "Eyes"는 온라인(당사 직판몰, 알뜰폰 허브 사이트, 우체국 온라인몰 등) 및 오프라인 매장(알뜰폰 스퀘어, 우체국 등)에서 찾아볼 수 있습니다. "Eyes"만의 매출기여도를 정확히 산출하기는 어려우나, 향후에 브랜드 선호도 제고활동을 통해 매출 증가에 긍정적인 영향을 줄 것으로 기대합니다. 이외에도 주요종속회사인 (주)머큐리의 정보통신제조 관련 특허권이 있으며, 주요종속회사인 (주)리트코의 환경안전부문 관련 특허권 등이 있습니다.

(단위: 건)

구분	상표권	특허권	디자인특허	실용신안권	상표등록	합계
MNO	1	-	-	-	-	1
정보통신제조	-	11	-	-	-	11
환경안전	-	26	8	1	1	36

### 나. 관련 법률 및 규정 등

(주)아이즈비전은 전기통신사업법, 정보통신망 이용촉진 및 정보보호등에 관한 법률, 이동통신단말장치 유통구조 개선에 관한 법률, 전파법, 개인정보보호법, 위치정보의 보호 및 이용 등에 관한 법률, 통신비밀보호법 등의 적용을 받고 있습니다.

또한 이외에도 상법, 자본시장과 금융투자업에 관한 법률, 소비자기본법, 주식회사의 외부감사에 관한 법률, 산업안전보건법, 근로기준법, 남녀고용평등과 일·가정양립 지원에 관한 법률, 법인세법, 부가가치세법, 국민연금법, 국민건강보험법, 고용보험 및 산업재해보상보험의 보험료징수 등에 관한 법률 등의 적용을 받고 있습니다.

## 다. 각 사업부문의 시장여건 및 영업의 개황 등

### (1) 영업부문과 그 내용

구분	내용
모바일사업부문	MVNO서비스제공 등
정보통신제조부문	홈사업, 기타사업 등
환경안전사업부문	계측제어 및 환경오염방지 시스템 제조 및 판매
HMR사업부문	가정간편식 사업

### (2) 부문별 매출액 및 영업이익

(단위:천원)

부 문	당기		전기	
	매 출 액	영업이익(손실)	매 출 액	영업이익(손실)
모바일사업부문	56,420,008	4,461,430	41,973,464	1,742,348
정보통신제조부문	123,866,036	(734,400)	132,278,697	(37,010)
환경안전사업부문	6,047,485	(809,194)	-	-
HMR부문	8,102,075	196,165	6,500,798	(202,977)
기타부문	-	-	2,029,705	(849,498)
내부거래제거 등	(59,456)	263,630	-	371,951
합 계	194,376,148	3,377,631	182,782,664	1,024,814

### (3) 부문별 자산 및 부채

(단위 : 천원)

부 문	당기말		전기말	
	자 산	부 채	자 산	부 채
모바일사업부문	118,228,274	35,808,252	131,518,978	17,815,710
정보통신제조부문	113,121,353	25,587,219	121,657,686	32,914,876
환경안전사업부문	46,687,270	28,589,269	-	-
HMR부문	8,490,290	1,088,134	8,477,481	1,325,652
기타부문	-	-	4,862,642	5,362,181

내부거래제거 등	(2,536,284)	(12,219,469)	(26,308,499)	(10,279,110)
합 계	283,990,903	78,853,405	240,208,288	47,139,309

## [(주)아이즈비전]

### 가. 업계의 현황

#### (1) 산업의 특성

통신시장은 국민생활에 꼭 필요한 공공재 성격의 소비재로 대규모 자금이 선 투자되는 것이 특징입니다. 하지만 MVNO(알뜰폰)서비스는 별도의 설비 투자 없이 이동통신 3사가 투자한 설비를 임차하여 알뜰폰 가입자가 사용한 트래픽에 상응하는 도매대가를 이동통신 3사에게 지급하기 때문에 초기 설비투자를 위한 대규모 자금이 필요하지 않습니다. 대신 가입자 모집 및 유지가 사업의 핵심 요소이며, 국민경제에 지대한 영향을 미치는 공공재적 성격이 강해서 정부규제가 강한 것이 특징입니다.

#### (2) 산업의 성장성

우리나라 통신서비스시장은 매출액 기준 과거 연평균 약 10%이상씩 성장하였으나, 최근 5년간 연평균 약 2%대로 성장률이 둔화세를 보이고 있습니다. 가입자도 유무선 통신서비스의 보급률이 포화단계에 도달함에 따라 매출과 함께 증가세 역시 저하된 상태가 지속되고 있습니다.

하지만 코로나19로 언택트가 하나의 트렌드로 자리잡으면서, 통신분야도 역시 비대면 개통과 함께 2030세대에서 자급제폰, 저렴한 알뜰폰 요금제 조합이 입소문을 통해 빠르게 퍼지면서 젊은 층의 증가세가 뚜렷하게 나타나고 있습니다. 과거 '효도폰'이라 불리던 고연령층 대상만의 서비스가 아닌 '가성비'로 MZ세대들에 주목을 받게 되었습니다. 최근 정부에서도 가계 통신비 부담 완화 정책의 일환으로 알뜰폰 활성화 방안을 지속적으로 추진 중에 있습니다.

#### (3) 경기변동의 특성 및 계절성

통신서비스 산업은 국민생활의 필수재 성격이 강하여 타업종 대비 외부환경 변화로 인한 민감도가 낮고 계절적인 요인을 덜 받고 있습니다.

#### (4) 국내외 시장여건

MVNO사업 성공 사례는 유럽에서 가장 많이 찾아볼 수 있습니다. 유럽은 1999년부터 2001년 사이에 MVNO를 도입하였으며, MNO 사업자들이 독점적 지위를 이용한 시장 지배력을 키우는 것을 방지하고 시장 내 경쟁력을 높이기 위해 이동통신 가입자의 각국 인구 대비 40~70%에 이르는 시기에 MVNO를 도입하였습니다. 이는 자연스럽게 서비스 경쟁 효과를 불러왔습니다. 해외 주요 국가들은 MVNO 사업을 통해 이동통신 사업자들 간 다양한 경쟁이 기본적인 사항이 되어 있으며, 이에 따라 특화된 서비스에 대한 혜택이 모두 일반 소비자들에게 돌아가고 있는 실정입니다. 해외 MVNO 사업에 있어 가장 큰 특징은 '특화된 이동통신 서비스'와 '저렴한 이용요금 체계'라 할 수 있습니다. (출처: 국회도서관, MVNO 도입 정책의 특징과 쟁점 분석을 통한 서비스 경쟁 모형 연구)

최근, 글로벌 MVNO 사업자들은 전자결제와 모바일 콘텐츠 등 다양한 영역으로 확장을 시도하고 있습니다. 이탈리아 민영우정기업 자회사 포스테모바일은 독창적 부가서비스로 가입자 400만명 이상을 확보한 자국내 부동의 1위 MVNO로 성장하였습니다. 기존 우정사업부가 운영하던 금융/우편 서비스와 유심카드의 NFC기능을 활용해 간편결제(Poste Pay) 기반 금융 거래 서비스를 제공하게 되었습니다. 우체국 금융/우편 이용자가 스마트폰으로 간편하게 결제와 송금을 이용하게 해 가입자 저변 확대에 나섰습니다. 이후 포스테모바일은 독자 전산망을 구축하고 융합서비스 개발에 속도를 내고 있습니다. 아마존은 전자책 다운로드의 웹서핑을 위해 MVNO를 도입하였습니다. 미국 티모바일의 네트워크를 임차해 전자도서 전용 단말기인 킨들에 3G 모듈을 추가해 무선 데이터 서비스를 제공하고 있습니다.

일본 IoT 특화 MVNO 소라콤(Soracom)은 2015년 처음으로 서비스를 시작한 이후 4년만에 100만회선을 돌파하였습니다. 소라콤은 100엔대 저렴한 요금으로, 소량 데이터 전송에 특화된 서비스를 제공하고 있습니다. 이에 자극을 받은 NTT도쿄모 자회사인 NTT컴이 MVNO 기반 IoT 서비스를 시작하면서 경쟁 체제가 도입되었습니다. (출처: 전자신문, 글로벌 MVNO 전자결제 콘텐츠 분야로 성장 동력 확장)

국내는 다소 늦은 2010년 전기통신사업법 개정안(전기통신서비스의 재판매 및 도매 제공 제도 도입)이 통과되면서 2011년부터 본격적으로 MVNO 서비스가 시작되었습니다. 출시 이후 이통 3사보다 약 30% 저렴한 요금제를 제공하면서 가입자를 확대했습니다. 요금제 개편을 통해서 이통 3사의 요금제 경쟁력이 높아졌고, 5G 상용화 등

에 영향으로 MVNO 시장이 다시 활성화되고 있습니다.

현재 국내의 이동통신 가입자수는 2025년 12월말 기준 약 9,337만여명(태블릿PC, 무선데이터 포함)으로 보급율은 100%가 넘었습니다. 알뜰폰 서비스 가입자수는 2025년 12월말 기준 약 1,988만여명으로, 이동전화 전체 가입자 대비 21.30% 수준입니다.

알뜰폰은 2010년 도입 이후 이통3사 대비 최대 30% 이상 저렴한 요금제를 기반으로 많은 가입자를 확보하는 등의 성과를 보였습니다. 하지만 이통 3사 중심의 견고한 시장구조와 알뜰폰의 차별화된 서비스나 유통망 부족 등으로 지속적 성장에는 한계가 있었습니다. 이에 정부는 2020년 3월 알뜰통신사업자협회 및 개별 사업자와의 간담회, 이용자설문조사 등을 통해 알뜰폰 활성화 대책을 추진하였습니다.

첫번째로 요금과 서비스의 경쟁력을 높일 수 있게 5G 서비스 도입 및 도매대가 인하, 소비자 수요가 높은 LTE/5G 요금제의 수익배분 대가를 낮추었습니다.

두번째로 알뜰폰 특화 단말기 출시 및 중저가 단말기 공급 확대, 자급제 단말기 온라인 판매 등 단말기의 경쟁력 강화 대책 실행으로 젊은 고객층 대상의 가입자 확보가 수월하게 되었습니다.

세번째로 아직 알뜰폰에 대해서 잘 모르거나 정보의 접근이 어렵고 제한되는 잠재 고객들을 위해서 요금제 및 단말기 등의 관련 정보들을 쉽게 파악할 수 있도록 하기 위해서 알뜰폰 허브 사이트의 전면적 개편이 있었습니다. 또 오프라인 체험이 가능한 알뜰폰 스퀘어의 개소와 함께 편의점 등 오프라인 유통망 확대도 이어졌습니다.

마지막으로 이통3사가 알뜰폰 가입자를 유치하는 과정에서 불공정 행위가 발생하지 않도록 대응절차를 개선하고 알뜰폰 대상 차별적 지원금 지급 등을 금지하도록 이통사 내부정책에 반영되었으며, 데이터 전용 사업자가 시장에 활발히 진입할 수 있도록 IoT 사업자에 대하여 진입요건을 완화하는 전기통신사업법 시행령 개정 등 제도적 기반을 강화하였습니다. 이러한 정부의 '가계통신비 부담해소' 정책은 회사 내/외부 경쟁력 강화에 긍정적인 효과를 주고 있습니다.

#### (5) 경쟁요소

알뜰폰 사업은 SKT, KT, LGU+ 와 같이 MNO(Mobile Network Operater)라 통칭되는 이동통신 3사의 무선망을 임차하는 계약을 체결한 후 알뜰폰 고객에게 통신서비스

스를 제공하는 사업입니다. 따라서 국내의 알뜰폰 서비스 회선은 크게 3분류로 나뉘어지며 서비스를 제공하는 업체의 성격별로도 MNO대기업, MNO대기업의 자회사, 중소기업 등으로 다양합니다. 전체 무선통신시장에서 알뜰폰의 시장점유율 약 17.97%에 대해서 50여개 업체가 치열하게 경쟁하고 있는 상황입니다. 선불서비스는 주로 중소기업 위주로 운영되고 있으며, 내국인뿐만 아니라 외국인도 주요 고객층을 이루고 있습니다. 또한, 후불서비스는 MNO대기업, MNO대기업의 자회사를 중심으로 서비스가 제공되고 있기 때문에, 당사와 같은 중소기업자는 후불 가입자 모집에 있어서 MNO 대기업(MNO대기업의 자회사 포함)과 치열한 경쟁관계에 있습니다.

#### 나. 지적재산권 현황

No	구분	내 용	출원일자	등록일자
1	상표권	Eyes(상표분류 : 제38류)	2011.07.19	2011.12.09

#### [주요종속회사 (주)머큐리]

##### 가. 업계의 현황

###### (1) 산업의 특성

정보통신장비산업은 음성, 데이터, 영상을 전송 및 통신하기 위한 구동장비인 통신시스템을 생산하여 주로 기간통신사업자에게 공급하는 산업으로 정보전달을 가능하게 하는 중추적인 산업입니다.

(주)머큐리는 통신단말장비, 광케이블, 네트워크장비를 직접 개발하거나 아웃소싱하여 기간통신사업자/군 또는 MSO등 통신사업자에게 납품하고 있으며, 홈단말 선도업체 입지를 이용하여 홈 IoT디바이스를 선도하고, 네트워크 특화기술과 차세대 기술을 접목하여 ICT/IoT 통합가치를 제공하며, 광케이블을 바탕으로 턴키사업에 진입하여 FTTH솔루션 제공업체로 성장하는 것을 목표로 하여, 중기적으로 “ AI Connectivity 솔루션 글로벌 선도기업” 이 되는 것을 비전으로 사업을 영위하고 있습니다.

###### (2) 산업의 성장성

통신인프라 시장은 스마트통신의 상용화등으로 모바일, 빅데이터, 클라우드, WiFi, IoT가 정보통신산업의 큰 주제를 이루며 지속적으로 견실하게 성장하고 있습니다.

정부 또한 4차 산업혁명 시대를 맞아 ICT 산업 체질개선 및 ICT 융합투자확대 등을 통하여 우리 ICT 산업의 성장활력 회복을 위한 신성장동력을 발굴하여 육성하고 있습니다.

스마트통신의 확산, 5G 도입, IP TV 가입증가, 인터넷전화 사용증가로 데이터 트래픽의 폭발적 증가와 다양한 통신서비스 요구등으로 통신장비시장은 지속적으로 성장하고 있습니다.

이러한 산업의 성장성을 바탕으로 (주)머큐리의 통신단말장비는 모바일 트래픽의 폭발적인증가세로 무선랜 장비 시장이 급성장하고 있음에 따라 지속적인 연구개발투자를 통하여 새로운 AP장비를 계속적으로 개발 및 생산하여 KT, SKT, LGU+, MSO에 납품하여 국내통신사업자 AP시장에서의 절대적인 시장지배력을 확보하고 있습니다.

(주)머큐리의 광케이블은 스마트통신, Giga인터넷, IP TV등의 서비스 증가 및 Mobile Data급증으로 기간통신사업자들이 트래픽 해소와 고품질의 통신서비스 제공을 위해 지속적으로 통신망을 확장하는 망고도화에 투자를 늘려가고 있으므로 통신기술의 진화에따라 FTTH, 다심선 광케이블의 수요는 더욱 증가할 것으로 예상하며, 중국, 미국, 유럽 등 선진국의 광케이블 네트워크 투자가 폭발적으로 증가하고 있으며, 상대적으로 통신망 구축이 부진한 남미, 중동지역, 아프리카 등 해외시장 수요 증가도 기대됩니다.

또한 네트워크장비는 국내 네트워크장비 시장이 기가인터넷 서비스를 위한 차세대 네트워크 솔루션 투자와 PSTN시설의 IP화, 각 군의 위성통신체계 고도화를 추진함에 따라 이에 대비하여 (주)머큐리의 특화기술과 차세대네트워크 기술을 접목하여 A GW분야, 차세대 GES분야, 차세대 군위성통신분야의 선도기업이 되기 위해 노력중입니다.

### (3) 경기변동의 특성

정보통신장비 산업은 경기변동이나 계절적인 요인에 비탄력적인 통신서비스의 영향으로 경기변동에 대한 영향은 적습니다. 오히려 기간통신사업자의 서비스 방향과 투자시기등 정책적인 영향을 더 많이 받는 특성을 갖고 있습니다.

### (4) 경쟁요소

통신단말사업은 시장의 주요 수요처인 통신사업자들이 요구하는 높은 품질 및 성능

을 충족해야 합니다. 통신사업자들의 장비 검증시험에서 적합한 장비로 인증을 받아야 하고, 통신사업자가 운용하는 망관리 시스템과 연동되어야 합니다. 따라서 이러한 요건을 충족한 몇개의 업체가 통신사업자의 전체 물량을 공급하는 과점 형태를 유지하고 있으며, 진입장벽이 높은 편입니다.

#### (5) 규제환경

통신단말사업은 통신장비제조업 관련 법령 및 방송통신기자재 적합성평가 제도, 유해물질 등의 환경 규제, 공정거래관련 규제, 수출입 관련 규제, 생산물배상책임(PL)법 등에 의거하여 사업을 영위하고 있습니다.

#### (6) 시장점유율

국내 인터넷 네트워크 장비 시장은 크게 기업 시장(Enterprise market)과 사업자 시장(Carrier market)으로 구분됩니다. 사업자 시장은 통신사업자를 대상으로 하는 시장으로 (주)머큐리의 사업이 속해 있는 시장입니다. 기업 시장은 Cisco등 글로벌 기업들의 벽이 높지만, 사업자 시장에서는 (주)머큐리를 포함하여 품질과 가격 경쟁력을 확보하고 있는 국내 몇몇 업체들이 대부분의 시장을 점유하고 있습니다.

통신사업자별로 요구하는 특화된 기능을 만족해야 하고, 통신사업자가 운용하는 망관리 시스템과 연동 운용이 가능해야 하고, 신속한 기술지원이 가능해야 하기 때문에 진입장벽이 높은 편입니다. 단말사업은 다수의 통신 단말장비를 국내 통신 3사와 모두 거래하고 있으며, 통신 3사와 오랜 업무 협력을 통해 기술을 인정 받아 시장 내 타 경쟁사에 비하여 높은 시장 점유율을 유지하고 있으며, 광케이블사업은 자체 생산시설 보유 및 30년 이상의 제조 노하우를 바탕으로 타사 대비 높은 품질과 효율적인 공급망을 구축하고 있습니다.

#### (7) 시장의 특성

통신단말장비중 AP시장은 국내 기간통신사업자의 IP TV 활성화, 데이터 폭증해소, WiFi6 기술의 등장으로 2012년 이후 지속적으로 성장하고 있으나, AP제품의 고성능화에 따라 단말장비업체의 경쟁심화에도 불구하고 (주)머큐리는 장기적인 연구개발 투자로 주요통신사의 AP시장에서 절대적인 시장지배력을 확보하고 있습니다.

광케이블시장중 국내시장은 LTE망, 스마트통신, IP TV등의 확대로 국내 통신사의 통신망고도화 투자에 따라 안정적인 점유율을 유지하고 있으며, 향후 5G 서비스를 위하여 지속적인 광케이블망 진화가 요구됩니다. 또한 다양한 환경에 적합한 신규케

이블에 대한 필요성이 대두되고 있어 (주)머큐리도 초다심, 울트라 마이크로케이블, 광전복합케이블 등 제품의 연구개발 및 생산을 준비중에 있습니다. 또한 해외시장에서는 유럽 및 중남미 시장진출 성공으로 비약적인 성장을 달성하였으며 아프리카와 동남아등 수출대상국가 확대를 위해 지속적인 영업활동을 전개하고 있습니다.

네트워크장비의 국내시장은 기가인터넷 서비스를 위한 차세대 네트워크 솔루션 투자와 PSTN시설의 IP화, 각 군의 위성통신체계 고도화를 추진함에 따라 이에 대비하여 (주)머큐리의 특화기술과 차세대네트워크 기술을 접목하여AGW분야, 차세대GES분야, 차세대 군위성통신분야의 선도기업이 되기 위해 노력중입니다.

#### (8) 신규사업 등의 내용 및 전망

(주)머큐리는 국내 통신 인프라 시장에서 쌓아온 기술력과 공급 역량을 바탕으로, 신규 유망사업 발굴 및 기존 사업 영역의 고도화를 적극 추진하고 있습니다. WiFi7, 5G 라우터, IoT 통신 디바이스 등 다양한 차세대 네트워크 솔루션을 중심으로 제품 라인업을 확장하고 있으며, 이를 위해 국내외 통신사업자 및 기술 협력 기업과의 파트너십을 강화하고 있습니다.

특히, WiFi7 상용화를 앞두고, (주)머큐리는 선제적인 제품 개발과 인증을 통해 시장 선점에 박차를 가하고 있습니다. 또한, 공공 WiFi 등 공공·산업 현장 기반의 IoT 인프라 구축 수요가 증가하는 점은 (주)머큐리의 영업 환경에 긍정적인 요인으로 볼 수 있습니다.

향후 (주)머큐리는 인공지능(AI), 보안 네트워크 등 고부가가치 솔루션 중심의 사업 확장을 통해 지속가능한 성장을 도모하고, 글로벌 통신 장비 전문기업으로서의 입지를 더욱 강화할 계획입니다.

#### 나. 지적재산권 현황

No	구분	내 용	출원일자	등록일자
1	특허권	TDX의 가입자 보드를 이용한 VOIP 액세스 게이트웨이	2016-12-02	2016-12-02
2	특허권	방열 구조물 및 이를 포함하는 이더넷 전원 액세스 포인트	2020-04-01	2020-04-01
3	특허권	초소형 통합형 액세스 게이트웨이 장치	2021-02-26	2021-02-26
4	특허권	유선에서 제공되는 멀티미디어 콘텐츠를무선 멀티미디어 콘텐츠로 변환하는 방법 및 장치	2008-08-27	2008-08-27
5	특허권	디지털 콘텐츠 송수신 방법 및 IPTV 콘텐츠 전송 방법	2009-03-17	2009-03-17
6	특허권	원격지에 위치하는 디바이스가 제공하는 이벤트를 수신하기 위한 컨트롤 포인트 및 홈 게이트웨이	2010-09-07	2010-09-07
7	특허권	사설망에 위치한 미디어 서버의 콘텐츠를 원격지 사설망에 위치한 미디어 랜더러에 공유시키는	2010-09-20	2010-09-20

No	구분	내 용	출원일자	등록일자
		홈 게이트웨이 및 컨트롤 포인트		
8	특허권	웹콘텐츠를 UPnP 장치에 제공하기 위한 미디어이션 방법 및 서버	2010-10-28	2010-10-28
9	특허권	액세스 포인트 및 그 제어 방법	2014-09-17	2014-09-17
10	특허권	비 타이트버퍼 인입 및 옥내 광케이블	2014-11-07	2015-05-22
11	특허권	모바일 게이트웨이를 이용한 이동체위치 확인 시스템 및 방법	2023-12-26	2025-11-05

## 다. 신규사업추진(정관상 사업목적 추가)

### (1) 소방관련사업

#### 1) 사업분야 및 진출목적

소방사업에 진출하는 목적은 주로 안전 강화, 시장의 성장 가능성, 법적 요구사항 대응, 사회적 책임 수행, 그리고 안정적인 수익 창출 등의 이유로 요약될 수 있으며 기술 발전과 안전에 대한 수요 증가로 인해 높은 성장 가능성을 보이고 있습니다.

소방 사업은 화재 예방과 대응을 위해 다양한 기술과 장비를 개발하고 도입하고 있는 분야로 전통적인 소방 설비뿐만 아니라, 첨단 IT 기술을 접목해 안전성과 효율성을 강화하고 있습니다.

(주)머큐리는 이러한 시장 흐름에 맞추어 기존 소방 설치에 IoT기술을 접목하여 IoT 전문 기업으로 공공, 일반기업 분야로 사업영역을 확장 하고자 합니다.

#### 2) 시장의 주요 특성, 규모 및 성장성

우리나라의 소방시장은 2025년까지 약 10조원 (24년소방산업수요결과조사) 규모로 성장 할 것으로 전망되며, 정부의 건축 안전 강화와 소방시설 설치 의무화 등의 법적 규제가 시장 성장을 촉진하고 있습니다. 특히 대형 건물과 공공시설 등에서 수요가 꾸준히 증가하고 있습니다.

### [주요종속회사 (주)리트코]

## 가. 업계의 현황

### (1) 산업의 특성, 성장성 등

세계적 환경컨설팅 연구소인 EBI(Environmental Business International Inc.)에서 발표한 자료에 따르면, 세계 환경시장 규모는 2011년 9,679억 달러에서 2022년 1조

3,421억 달러 규모로 성장하며, 연평균 2% 대의 성장세를 지속적으로 유지하고 있습니다. 현재 세계 환경시장은 성숙단계에 접어든 북미, 서유럽, 일본 등 선진국의 비중이 높지만 감소하는 추세에 있습니다. 일본을 제외한 아시아 지역, 아프리카, 중남미 등 신흥국가를 중심으로 한 환경시장은 상대적 규모는 작지만 연 8~12% 정도의 높은 성장추세를 보이고 있으며 향후 10년간 고성장이 지속될 것으로 예측되고 있습니다.

환경산업 통계조사 결과에 따르면, 국내 환경산업 매출액은 2004년 약 21조원에서 2020년 약 102조원으로 급속하게 성장하였습니다. 이에 따라 GDP 대비 환경산업 매출 비율도 2004년 2.36%서 2020년 5.23%로 높아졌습니다. 환경산업의 매출액 증가율을 연평균으로 환산하면 10.2%를 넘는데, 이는 같은 기간 동안의 명목 GDP 증가율(4.86%)의 2배가 넘는 수치입니다.

최근 국내외 환경오염에 대한 인식 제고로 환경 산업이 전 세계적으로 확장되고 있으며, 이에 따라 장기적인 매출 증가가 예상되는 사업 분야입니다.

## (2) 경기변동의 특성 및 계절성

(주)리트코의 주요거래처 대부분이 지자체, 공공기관 및 대형건설회사인 관계로 일반적으로 1분기 매출이 가장 적고, 1년 단위 결산이 마무리 되는 하반기로 갈수록 매출이 늘어나는 구조를 갖습니다.

매출의 대부분이 공공단체나 지방자치단체와 협상에 의한 계약 또는 프로젝트 사업, 입찰에 의한 계약 등으로 진행되기 때문에 (주)리트코의 매출이나 손익이 국내 전체 경기변동에 크게 영향을 받지 않습니다. 다만, 국내 경기 침체로 인한 지방자치단체의 예산 삭감 등의 이유로 시장이 위축될 수 있으며, 에너지 절약과 관련된 여론 등의 변화의 이유로 영향을 받을 수 있습니다.

## (3) 경쟁요소 및 시장점유율

전기집진기는 국내외 신규 경쟁사들이 진출하고 있지만 오랜 연구 개발과 노하우를 가지고 있는 (주)리트코가 압도적으로 시장을 점유하고 있습니다. R&D 및 신규시장 진출을 통해 지속적으로 경쟁력을 키워 나가고 있습니다. 대기환경 계측기 사업은 현재 글로벌 제품과 국산화 제품이 서로 경쟁하고 있으며 가격경쟁력 및 기술력, 주요 레퍼런스 등이 주요한 경쟁력 요소입니다.

## 나. 지적재산권 현황

No	구분	내 용	출원일자	등록일자
1	특허권	지하철역사의 미세먼지 모니터링시스템을 기반으로 운용되는 자율능동형양방향전기집진시스템	2023.06.28	2024.10.18
2	특허권	세척수단이 일체형을 형성되는 집진모듈함체 및 이의 집진시스템	2022.01.14	2024.08.30
3	특허권	집진성능이 향상되는 전기 집진모듈함체	2021.10.12	2024.04.03
4	특허권	기존 상용화 전동차 1편성을 4량 1편성으로 개조한 고속형 양방향 공기정화전동열차	2021.09.28	2023.03.31
5	특허권	고속형 양방향 공기 정화 무동력 열차	2020.11.20	2022.09.21
6	특허권	방향전환식 제트팬을 갖는 고속형 양방향 공기 정화 무동력 열차	2020.11.13	2022.09.21
7	특허권	전기집진장치의 세정을 위하여 이동 방향 전환시 분사노즐의 위치가 변경되는 세정수 분사장치	2020.08.31	2022.04.28
8	특허권	핀형 방전판을 갖는 양방향전기집진모듈	2019.12.10	2021.10.05
9	특허권	항진농도에 따라 공급전압을 조절하는 에너지절감형 양방향 전기집진장치	2021.01.18	2021.07.21
10	특허권	염수 분사 구간의 분사압력을 감시하는 염수 분사 시스템	2018.11.01	2019.09.19
11	특허권	도시철도 본선환기구 미세먼지 제거시스템	2015.10.20	2016.11.18
12	특허권	양방향 집진 시스템	2014.11.12	2016.04.01
13	특허권	전기집진장치를 세정하기 위한 복합 세정장치	2014.11.12	2015.08.27
14	특허권	질소산화물 저감 기능을 갖는 지하시설 공기조용 공기정화 필터	2013.11.07	2014.02.18
15	특허권	멀티크로스핀 이온나이저를 이용한 양방향 유도전압 정전필터	2011.09.14	2013.07.12
16	특허권	융설액 분사 경계블록 및 이를 포함한 융설액 분사 경계블록 시스템	2011.04.28	2013.06.26
17	특허권	간이 제연장치	2011.06.20	2013.05.13
18	특허권	무동력 사이클론 방식을 이용한 먼지 저감장치	2010.12.14	2013.01.02
19	특허권	멀티크로스핀 이온나이저를 이용한 유도전압 전기집진장치	2011.11.04	2012.11.02
20	특허권	허니컴대전부를 갖는 유도전압 전기집진장치	2011.11.04	2012.11.02
21	특허권	멀티크로스핀 이온나이저를 이용한 유도전압 전기집진장치	2010.05.07	2012.08.31
22	특허권	멀티헬릭스핀 이온나이저를 갖는 허니컴 집진부를 포함한 전기집진장치	2010.06.04	2012.08.30
23	특허권	전기집진장치를 세정하기 위한 복합 세정장치	2010.06.04	2012.07.30
24	특허권	무동력 싸이클론 방식의 미세먼지 저감장치	2009.02.16	2011.11.03
25	특허권	승객 대피경로 안내기능을 갖는 지하철 역사 및 터널화재방재 시스템	2006.04.05	2007.09.28
26	특허권	유도전압을 이용한 전기집진장치	2005.12.22	2007.05.28
27	실용신안권	엘이디 유도등을 갖는 노출형 융설액 분사 헤드	2013.09.26	2014.03.28
28	디자인특허	이온나이저(돌기 4방향)	2021.08.31	2022.07.18
29	디자인특허	이온나이저(돌기 2방향)	2021.08.31	2022.07.18
30	디자인특허	전기 집진기용 필터	2021.08.31	2022.04.26
31	디자인특허	지하철 환기구 설치용 집진 장치	2019.07.18	2020.02.24
32	디자인특허	융설액 분사구	2013.07.23	2014.05.26
33	디자인특허	이온나이저	2011.06.15	2012.11.02
34	디자인특허	데이터 중계기	2006.12.28	2007.07.27
35	디자인특허	차선 유도 장치	2006.11.18	2007.05.01
36	상표등록	국문/영문 상호	2022.11.17	2024.11.19

## [종속회사 (주)이엔크리에이티브]

### (1) 업계현황

팬데믹으로 호황을 누린 가정간편식(HMR) 시장이 엔데믹 이후에도 성장세를 이어가고 있습니다. 식품업계는 HMR 사업을 지속 확대하며 경쟁을 이어가는 중입니다. 한국농수산식품유통공사(aT)에 따르면 국내 가정간편식(HMR) 시장 규모는 2016년 2조2700억원에서 2020년 4조원대로 커졌고 2022년에는 5조원을 돌파한 것으로 추정

됩니다. 2019년(9.4%)을 제외하면 매년 두 자릿수 이상의 성장율을 보이고 있습니다. 한국외식산업경영연구원에 따르면 소비자 10명 중 4명은 HMR이 외식을 대체할 수 있다고 응답했고, 식품 구매에 까다로운 50~60대의 주부의 HMR 소비 비중이 늘었다는 조사 결과도 있습니다.

## (2) 시장의 특성

HMR 산업은 빠른 식사 준비와 간편함을 강조하며, 전통적인 외식 대체품으로 자리 잡고 있습니다. 소비자들은 품질이 보장된 음식을 집에서 편리하게 소비할 수 있다는 점에서 HMR 제품을 선호합니다.

## (3) 산업의 성장성

국내 HMR(가정간편식) 시장은 1인 가구 증가, 고령화, 여성의 사회적 활동 증가 등으로 인해 급격히 성장하고 있습니다. 특히 코로나19 팬데믹 동안 외식 대신 간편하게 가정에서 조리할 수 있는 식품에 대한 수요가 증가하며 시장이 더욱 확장되었습니다. 2020년 HMR 시장 규모는 약 4조 원이었으며, 이후 꾸준히 성장하여 2022년에는 약 5조 원에 이른 것으로 추정됩니다. 2016년 이후 2020년까지 국내 HMR 시장은 약 89% 성장했으며, 앞으로도 성장세가 이어질 것으로 보입니다.

글로벌 HMR 시장도 같은 배경에서 빠르게 확장 중입니다. 2032년까지 약 3,119억 달러(약 415조 원) 규모로 성장할 전망이며, 바쁜 현대 생활에서 건강과 편의성을 중시하는 소비자들 사이에서 수요가 계속 늘어날 것으로 예상됩니다.

## (4) 경기변동의 특성 및 계절성

HMR 제품은 계절보다는 사회적 트렌드나 생활 패턴에 영향을 받습니다. 팬데믹 이후 재택근무와 사회적 거리 두기가 일반화되면서 HMR 소비가 늘어났고, 이 추세는 팬데믹 이후에도 지속될 가능성이 큼니다.

## (5) 국내외 시장여건

### - 국내 시장 여건

HMR 시장의 성장 배경: 국내 HMR 시장은 1인 가구의 증가, 여성 경제활동의 증가, 고령화와 같은 인구구조의 변화로 인해 지속해서 성장 중입니다. 특히, 빠르고 간편하게 준비할 수 있는 식사에 대한 수요가 급증하고 있습니다. 1인 가구가 전체 가구의 40%를 차지하는 상황에서, 소비자는 조리 시간이 짧고 간편하게 준비할 수 있는

HMR 제품을 선호하고 있습니다.

코로나19의 영향: 코로나19 팬데믹 기간 동안 외식이 제한되면서 HMR 시장은 큰 수혜를 입었습니다. 집에서 간편하게 조리할 수 있는 HMR 제품은 건강과 편리함을 동시에 추구하는 소비자에게 매력적인 선택지가 되었습니다. 이에 따라 간편식은 기존의 간식이나 반찬을 넘어 한 끼를 대체할 수 있는 제품으로 발전하고 있습니다.

유통 채널의 변화: 대형마트, 편의점, 온라인 쇼핑몰을 통한 판매가 증가하면서 소비자들은 더욱 다양한 HMR 제품에 접근할 수 있게 되었습니다. 특히, 온라인 유통이 확대되면서 HMR 제품의 구매 접근성이 높아졌습니다. 대형 유통업체들은 HMR 전문 브랜드를 강화하거나 PB(자체 브랜드) 제품을 출시해 시장 점유율을 확대하고 있습니다.

#### - 해외 시장 여건

글로벌 HMR 시장 성장세: 글로벌 HMR 시장도 비슷한 성장 배경을 보이고 있으며, 바쁜 현대인의 생활 방식, 여성 경제활동 증가, 도시화 등으로 인해 빠르게 확대되고 있습니다. 글로벌 시장은 2021년 기준 1,650억 달러에서 2032년에는 3,119억 달러에 이를 것으로 예상되며, 연평균 성장률은 약 7%로 추정됩니다.

국가별 시장 특성: 북미와 유럽은 전통적으로 HMR 시장이 강세인 지역으로, 특히 미국과 유럽 국가에서 HMR에 대한 수요가 꾸준히 증가하고 있습니다. 아시아 지역에서도 일본과 중국이 주요 시장으로 부상하고 있으며, 한류와 K-푸드 인기가 높아지면서 한국 HMR 제품에 대한 수요가 증가하고 있습니다.

온라인 플랫폼 및 딜리버리 서비스의 성장: 해외에서는 디지털화 및 배달 서비스의 발달로 인해 HMR 시장이 더욱 활성화되고 있습니다. 특히, 음식 배달 서비스와 HMR 제품을 결합한 형태가 많아지고 있어 편의성이 한층 더 강화되고 있습니다. 이로 인해 HMR 제품은 간단한 조리만으로 즉시 소비할 수 있는 "레디-투-잇" 트렌드에 맞춰 빠르게 확산되고 있습니다.

#### (6) 경쟁요소

HMR 시장은 가격, 맛, 편의성, 영양 균형 등을 중심으로 경쟁이 치열합니다. 특히 지속 가능한 소비를 고려한 제품 개발, 다양한 메뉴 구성, 합리적인 가격 제공 등이 경쟁 요소로 작용합니다.

### III. 재무에 관한 사항

#### 1. 요약재무정보

##### 가. 요약 연결재무정보

※ 당사의 연결재무제표는 한국채택국제회계기준(K-IFRS)을 적용하여 작성되었습니다.

※ 제34기, 제33기, 제32기 연결재무제표는 외부감사인으로부터 감사 받은 재무제표입니다.

(주)아이즈비전과 그 종속기업

(단위:천원)

구 분	제34기 (2025년 12월말)	제33기 (2024년 12월말)	제32기 (2023년 12월말)
[유동자산]	113,129,555	110,930,702	124,089,200
현금및현금성자산	37,977,408	26,174,297	34,378,524
매출채권	21,840,449	25,435,462	25,054,774
기타수취채권	4,039,771	5,010,569	3,176,149
계약자산	665,532	-	-
기타유동금융자산	11,922,730	14,104,064	16,808,863
재고자산	34,022,437	36,343,468	39,719,709
당기법인세자산	113,317	134,713	5,173
기타유동자산	2,075,839	3,728,129	4,144,660
파생상품자산	472,072	-	801,348
[비유동자산]	170,861,348	129,277,586	120,813,204
기타비유동금융자산	32,935,087	33,017,087	32,309,459
기타비유동자산	91,603	87,065	90,464
관계기업투자	57,586,916	57,281,770	58,125,911
투자부동산	8,073,641	183,472	183,472
유형자산	56,953,673	26,494,023	22,207,139
사용권자산	2,481,888	3,550,247	966,201
무형자산	6,876,344	3,508,636	2,796,041
순확정급여자산	-	104,442	-
파생상품자산	-	260,624	-
이연법인세자산	5,862,196	4,790,220	4,134,517
자산총계	283,990,903	240,208,288	244,902,404
[유동부채]	72,548,727	34,263,479	57,424,220

구 분	제34기 (2025년 12월말)	제33기 (2024년 12월말)	제32기 (2023년 12월말)
[비유동부채]	6,304,678	12,875,830	4,605,522
부채총계	78,853,405	47,139,309	62,029,742
[납입자본]	46,083,481	44,517,206	33,845,328
[기타자본구성요소]	12,479,941	9,069,675	7,812,560
[기타포괄손익누계액]	326,127	(160,620)	(1,019,440)
[이익잉여금]	101,797,000	91,575,247	93,129,092
비지배지분	44,450,949	48,067,471	49,105,122
자본총계	205,137,498	193,068,979	182,872,662
기 간	제34기 (2025년 1월 ~ 12월)	제33기 (2024년 1월~12월)	제32기 (2023년 1월~12월)
매출액	194,376,148	182,782,664	190,968,431
영업이익	3,377,631	1,024,814	6,785,523
법인세차감전순이익	8,893,339	1,346,545	1,867,909
당기순이익	8,803,772	(857,698)	(807,963)
총포괄손익	9,271,292	(243,010)	(3,795,915)
기본주당이익(손실)	382	(60)	(117)
희석주당이익(손실)	284	(91)	(117)
연결에 포함된 회사수	3	2	1

## 나. 요약 별도재무정보

※ 당사의 별도재무제표는 한국채택국제회계기준(K-IFRS)을 적용하여 작성되었습니다.

※ 제34기, 제33기, 제32기 별도재무제표는 외부감사인으로부터 감사 받은 재무제표입니다.

(주)아이즈비전

(단위:천원)

구 분	제34기 (2025년 12월말)	제33기 (2024년 12월말)	제32기 (2023년 12월말)
[유동자산]	40,286,716	29,196,115	35,714,964
현금및현금성자산	15,675,184	15,421,650	21,500,606
매출채권	2,434,534	2,708,021	2,364,279
기타수취채권	2,628,089	1,875,644	2,311,583
기타유동금융자산	15,000,687	7,473,677	6,896,397
재고자산	3,125,920	1,171,467	1,470,081
기타유동자산	950,230	545,656	370,670

파생상품자산	472,072	-	801,348
[비유동자산]	122,203,384	102,322,862	89,003,214
기타비유동금융자산	26,837,362	27,307,202	25,527,897
기타비유동자산	91,603	87,064	90,463
종속기업 및 관계기업투자	89,046,857	68,289,541	59,694,723
투자부동산	183,472	183,472	183,472
유형자산	238,918	335,696	431,407
사용권자산	1,304,543	1,787,548	552,939
무형자산	2,385,655	2,244,619	984,176
순확정급여자산	-	104,442	-
이연법인세자산	2,114,974	1,983,278	1,538,137
자산총계	162,490,100	131,518,977	124,718,178
[유동부채]	34,880,443	16,491,769	24,363,898
[비유동부채]	927,809	1,323,940	218,165
부채총계	35,808,252	17,815,709	24,582,063
[납입자본]	46,083,481	44,517,206	33,845,328
[기타자본구성요소]	(3,125,435)	(4,413,669)	(4,260,191)
[기타포괄손익누계액]	158,647	(349,203)	(1,077,874)
[이익잉여금]	83,565,155	73,948,934	71,628,852
자본총계	126,681,848	113,703,268	100,136,115
<b>종속기업.관계기업.공동기업 투자주식의 평가방법</b>	<b>종속기업 : 원가법 관계기업 : 지분법</b>	<b>종속기업 : 원가법 관계기업 : 지분법</b>	<b>종속기업 : 원가법 관계기업 : 지분법</b>
<b>기 간</b>	<b>제34기 (2025년 1월 ~ 12월)</b>	<b>제33기 (2024년 1월~12월)</b>	<b>제32기 (2023년 1월~12월)</b>
매출액	56,420,008	41,973,464	37,341,313
영업이익	4,461,430	1,742,348	1,472,438
법인세차감전순이익	11,159,670	4,468,314	(2,088,223)
당기순이익	9,559,049	2,441,834	(3,293,299)
총포괄손익	10,124,070	3,048,753	(4,997,063)
기본주당이익(손실)	379	107	(194)
희석주당이익(손실)	282	63	(194)

## 2. 연결재무제표

### 2-1. 연결 재무상태표

연결 재무상태표

제 34 기            2025.12.31 현재

제 33 기 2024.12.31 현재

제 32 기 2023.12.31 현재

(단위 : 원)

	제 34 기	제 33 기	제 32 기
자산			
유동자산	113,129,555,563	110,930,702,094	124,089,200,133
현금및현금성자산	37,977,408,080	26,174,297,305	34,378,523,679
매출채권	21,840,448,854	25,435,461,793	25,054,773,938
기타수취채권	4,039,771,533	5,010,568,447	3,176,148,682
계약자산	665,531,688		
기타유동금융자산	11,922,730,294	14,104,064,429	16,808,862,791
재고자산	34,022,437,499	36,343,467,639	39,719,708,795
당기법인세자산	113,317,478	134,713,330	5,173,420
기타유동자산	2,075,838,589	3,728,129,151	4,144,660,664
파생상품자산	472,071,548		801,348,164
비유동자산	170,861,347,701	129,277,585,546	120,813,204,315
기타비유동금융자산	32,935,087,066	33,017,087,167	32,309,459,381
기타비유동자산	91,603,034	87,064,414	90,463,369
관계기업투자주식	57,586,916,319	57,281,769,682	58,125,911,124
투자부동산	8,073,640,766	183,472,050	183,472,050
유형자산	56,953,672,987	26,494,023,371	22,207,138,581
사용권자산	2,481,887,746	3,550,247,347	966,201,393
무형자산	6,876,344,051	3,508,635,838	2,796,041,477
순확정급여자산		104,441,587	
파생상품자산		260,623,626	
이연법인세자산	5,862,195,732	4,790,220,464	4,134,516,940

	제 34 기	제 33 기	제 32 기
자산총계	283,990,903,264	240,208,287,640	244,902,404,448
부채			
유동부채	72,548,727,036	34,263,478,712	57,424,220,101
매입채무	10,262,638,357	7,832,168,487	8,247,432,233
기타지급채무	6,077,494,990	4,050,758,138	4,321,977,887
기타유동금융부채	4,504,891,992	3,456,545,504	3,421,063,843
단기차입금	16,589,836,576	5,177,431,728	7,542,334,209
유동성장기차입금		59,880,000	59,880,000
유동충당부채	212,314,159	221,955,422	176,988,585
당기법인세부채	1,328,426,466	2,842,266,314	1,312,696,580
기타유동부채	1,175,830,767	3,024,528,147	1,399,708,768
유동금융리스부채	1,100,082,311	1,267,455,164	692,876,267
유동성전환사채	19,201,415,429	2,809,058,255	20,684,574,341
유동파생상품부채	9,322,086,714	928,050,209	9,564,687,388
유동성교환사채	2,773,709,275	2,593,381,344	
비유동부채	6,304,677,541	12,875,829,997	4,605,521,481
전환사채		3,700,598,512	
비유동파생상품부채		1,506,602,133	
순확정급여부채	4,623,201,685	5,009,811,165	3,688,620,941
비유동성금융리스부채	1,374,981,475	2,058,956,534	281,681,698
장기차입금		375,090,000	434,970,000
기타지급채무	306,494,381	224,771,653	200,248,842
부채총계	78,853,404,577	47,139,308,709	62,029,741,582
자본			

	제 34 기	제 33 기	제 32 기
지배기업의 소유주에게 귀속되는 자본	160,686,549,371	145,001,508,079	133,767,540,800
납입자본	46,083,481,481	44,517,205,742	33,845,328,316
기타자본구성요소	12,479,941,399	9,069,675,388	7,812,560,157
기타포괄손익누계액	326,126,699	(160,620,157)	(1,019,439,907)
이익잉여금	101,796,999,792	91,575,247,106	93,129,092,234
비지배지분	44,450,949,316	48,067,470,852	49,105,122,066
자본총계	205,137,498,687	193,068,978,931	182,872,662,866
자본과부채총계	283,990,903,264	240,208,287,640	244,902,404,448

2-2. 연결 포괄손익계산서

연결 포괄손익계산서

제 34 기 2025.01.01 부터 2025.12.31 까지

제 33 기 2024.01.01 부터 2024.12.31 까지

제 32 기 2023.01.01 부터 2023.12.31 까지

(단위 : 원)

	제 34 기	제 33 기	제 32 기
매출액	194,376,148,403	182,782,663,558	190,968,431,347
매출원가	152,175,929,994	148,890,052,664	155,002,583,596
매출총이익	42,200,218,409	33,892,610,894	35,965,847,751
판매비와관리비	38,822,587,225	32,867,796,428	29,180,324,438
대손상각비(대손충당금환입), 판관비	(363,368,505)	747,627,650	42,181,657
일반관리비	39,185,955,730	32,120,168,778	29,138,142,781
영업이익(손실)	3,377,631,184	1,024,814,466	6,785,523,313
기타수익	4,843,523,275	1,574,381,168	1,165,836,477
기타의 대손충당금	14,418,539		

	제 34 기	제 33 기	제 32 기
환입			
일반 기타수익	4,829,104,736	1,574,381,168	1,165,836,477
기타비용	4,734,795,377	3,192,076,695	1,211,516,896
기타의대손상각비	2,954,447,528	1,780,314,258	30,179,691
일반 기타비용	1,780,347,849	1,411,762,437	1,181,337,205
금융수익	12,177,086,988	17,204,476,591	11,926,363,579
금융비용	5,439,899,788	5,150,323,279	6,665,783,579
종속기업 및 관계기 업 투자손익	(1,330,207,668)	(10,114,727,238)	(10,132,514,242)
법인세비용차감전순 이익(손실)	8,893,338,614	1,346,545,013	1,867,908,652
법인세비용(수익)	89,566,641	2,204,242,962	2,675,871,292
당기순이익(손실)	8,803,771,973	(857,697,949)	(807,962,640)
기타포괄손익	467,519,798	614,687,607	(2,987,952,673)
당기손익으로 재분 류될 수 있는 항목(세 후기타포괄손익)	488,269,762	563,939,676	(1,394,770,273)
지분법 적용대상 관계기업과 공동기 업의 기타포괄손익에 대한 지분(세후기타 포괄손익)	503,183,632	563,939,676	(1,394,770,273)
해외사업환산손 익	(14,913,870)		
당기손익으로 재분 류되지 않는항목(세 후기타포괄손익)	(20,749,964)	50,747,931	(1,593,182,400)
지분법 적용대상 관계기업과 공동기 업의 기타포괄손익에 대한 지분(세후기타 포괄손익)	(36,956,307)	257,579,206	(646,545,347)

	제 34 기	제 33 기	제 32 기
확정급여제도의 재측정요소(세전기타포괄손익)	16,206,343	(206,831,275)	(946,637,053)
총포괄이익(손실)	9,271,291,771	(243,010,342)	(3,795,915,313)
당기순이익(손실)의 귀속			
지배기업의 소유주에게 귀속되는 당기순이익(손실)	9,620,263,871	(1,383,113,143)	(1,992,313,967)
비지배지분에 귀속되는 당기순이익(손실)	(816,491,898)	525,415,194	1,184,351,327
포괄손익의 귀속			
포괄손익, 지배기업의 소유주에게 귀속되는 지분	10,708,499,542	(778,090,949)	(4,303,819,163)
포괄손익, 비지배지분	(1,437,207,771)	535,080,607	507,903,850
주당이익			
기본주당이익(손실) (단위 : 원)	382	(60)	(117)

	제 34 기	제 33 기	제 32 기
회석주당이익(손실) (단위 : 원)	283	(91)	(117)

### 2-3. 연결 자본변동표

연결 자본변동표  
제 34 기 2025.01.01 부터 2025.12.31 까지  
제 33 기 2024.01.01 부터 2024.12.31 까지  
제 32 기 2023.01.01 부터 2023.12.31 까지

(단위 : 원)

	자본						
	지배기업의 소유주에게 귀속되는 자본					비지배지분	자본 합계
	납입자본	기타자본구성요소	기타포괄손익누계액	이익잉여금	지배기업의 소유주에게 귀속되는 자본 합계		
2023.01.01 (기초자본)	19,495,294,825	7,218,144,683	626,277,653	95,787,193,837	123,126,910,998	41,346,281,644	164,473,192,642
당기순이익(손실)				(1,992,313,967)	(1,992,313,967)	1,184,351,327	(807,962,640)
확정급여부채의재측정요소				(553,448,091)	(553,448,091)	(393,188,962)	(946,637,053)
해외사업환산손익							
지분법평가			(1,645,717,560)	(112,339,545)	(1,758,057,105)	(283,258,515)	(2,041,315,620)
유상증자	9,981,946,237				9,981,946,237		9,981,946,237
주식기준보상거래에 따른 증가(감소)	143,378,150	(143,378,150)					
전환권행사	4,224,709,104				4,224,709,104		4,224,709,104

	자본						
	지배기업의 소유주에게 귀속되는 자본					비지배지분	자본 합계
	납입자본	기타자본구성요소	기타포괄손익누계액	이익잉여금	지배기업의 소유주에게 귀속되는 자본 합계		
자기주식의 처분							
자기주식처분손실							
사업결합관련 비지배지분 변동		(2,687,499)			(2,687,499)	2,514,151,066	2,511,463,567
종속기업지분변동		740,481,123			740,481,123	4,736,785,506	5,477,266,629
2023.12.31 (기말자본)	33,845,328,316	7,812,560,157	(1,019,439,907)	93,129,092,234	133,767,540,800	49,105,122,066	182,872,662,866
2024.01.01 (기초자본)	33,845,328,316	7,812,560,157	(1,019,439,907)	93,129,092,234	133,767,540,800	49,105,122,066	182,872,662,866
당기순이익(손실)				(1,383,113,143)	(1,383,113,143)	525,415,194	(857,697,949)
확정급여부채의재측정요소				(123,765,704)	(123,765,704)	(83,065,571)	(206,831,275)
해외사업환산손익							
지분법평가			858,819,750	(46,966,281)	811,853,469	9,665,413	821,518,882
유상증자	4,989,751,290				4,989,751,290		4,989,751,290
주식기준보상거래에 따른 증가(감소)	153,478,340	1,227,016,180			1,380,494,520	(1,380,494,520)	
전환권행사	5,528,647,796				5,528,647,796		5,528,647,796
자기주식의 처분							
자기주식처분손실							
사업결합관련 비지배지분 변동							
종속기업지분변동		30,099,051			30,099,051	(109,171,730)	(79,072,679)
2024.12.31 (기말자본)	44,517,205,742	9,069,675,388	(160,620,157)	91,575,247,106	145,001,508,079	48,067,470,852	193,068,978,931
2025.01.01 (기초자본)	44,517,205,742	9,069,675,388	(160,620,157)	91,575,247,106	145,001,508,079	48,067,470,852	193,068,978,931
당기순이익(손실)				9,620,263,871	9,620,263,871	(816,491,898)	8,803,771,973
확정급여부채의재측정요소				623,644,648	623,644,648	(607,438,305)	16,206,343

	자본						
	지배기업의 소유주에게 귀속되는 자본					비지배지분	자본 합계
	납입자본	기타자본구성요소	기타포괄손익누계액	이익잉여금	지배기업의 소유주에게 귀속되는 자본 합계		
해외사업환산손익			(11,928,225)		(11,928,225)	(2,985,645)	(14,913,870)
지분법평가			498,675,081	(22,155,833)	476,519,248	(10,291,923)	466,227,325
유상증자							
주식기준보상거래에 따른 증가(감소)							
전환권행사	1,566,275,739				1,566,275,739		1,566,275,739
자기주식의 처분		3,808,431,810			3,808,431,810		3,808,431,810
자기주식처분손실		(2,520,197,394)			(2,520,197,394)		(2,520,197,394)
사업결합관련 비지배지분 변동						(51,663,547)	(51,663,547)
종속기업지분변동		2,122,031,595			2,122,031,595	(2,127,650,218)	(5,618,623)
2025.12.31 (기말자본)	46,083,481,481	12,479,941,399	326,126,699	101,796,999,792	160,686,549,371	44,450,949,316	205,137,498,687

#### 2-4. 연결 현금흐름표

##### 연결 현금흐름표

제 34 기 2025.01.01 부터 2025.12.31 까지

제 33 기 2024.01.01 부터 2024.12.31 까지

제 32 기 2023.01.01 부터 2023.12.31 까지

(단위 : 원)

	제 34 기	제 33 기	제 32 기
영업활동현금흐름	9,443,696,996	6,175,496,999	21,364,922,753

	제 34 기	제 33 기	제 32 기
영업에서 창출된 현금	11,568,749,074	6,858,730,707	21,041,150,828
당기순이익(손실)	8,803,771,973	(857,697,949)	(807,962,640)
당기순이익에 대한 조정	322,508,699	7,442,961,722	11,513,164,781
영업활동 자산, 부채의 증감	2,442,468,402	273,466,934	10,335,948,687
이자의 수취	1,229,688,875	1,371,485,098	1,174,886,881
이자의 지급	(407,808,155)	(606,162,634)	(485,153,086)
배당금수취	267,703,764	100,000,000	40,000,000
법인세의 환급(납부)	(3,214,636,562)	(1,548,556,172)	(405,961,870)
투자활동현금흐름	(16,716,663,629)	(7,211,850,667)	(7,325,982,606)
대여금의 감소		101,029,363	1,052,400,000
단기금융상품의 처분	3,000,000,000	5,741,564,731	12,501,197,818
장기금융상품의 처분	2,750,097		
당기손익인식금융자산의 처분	16,202,738,614	16,501,411,225	3,696,721,435
상각후원가측정금융자산의 처분			2,000,000,000
종속기업 및 관계기업 투자주식의 처분		361,384,096	
임차보증금의 감소	448,361,431	735,170,772	205,154,000
유형자산의 처분	64,634,090	236,133,663	24,559
무형자산의 처분		600,000,000	
사업결합으로 인한 순현금유입			891,963,156

	제 34 기	제 33 기	제 32 기
대여금의 증가	(11,250,000,000)		(7,500,000,000)
단기금융상품의 취득		(3,241,564,731)	(13,500,000,000)
당기손익인식금융자산의 취득	(1,865,791,241)	(8,361,920,919)	(2,558,949,264)
상각후원가측정금융자산의취득	(5,000,000,000)		
영업양수도 대금지급		(5,700,000,000)	
사업결합으로 인한 순현금유출	(14,671,744,260)		
관계기업 투자지분의 취득	(1,013,804,230)	(11,005,724,000)	(2,638,717,700)
임차보증금의 증가	(713,127,670)	(529,796,580)	(134,208,772)
유형자산의 취득	(1,165,254,109)	(1,459,513,984)	(1,054,342,238)
무형자산의 취득	(755,426,351)	(1,190,024,303)	(287,225,600)
재무활동현금흐름	19,138,291,980	(7,229,763,080)	1,156,944,264
단기차입금의 증가	16,622,615,434	4,905,138,515	446,502,075
전환사채의 증가	16,966,138,320	5,998,230,000	
교환사채의 증가		3,000,000,000	
자기주식의 처분	1,288,234,416		
유상증자		4,989,751,290	9,981,946,237
단기차입금의 상환	(5,177,431,728)	(7,602,214,209)	(859,880,000)
유동성장기차입금의 상환	(59,880,000)		
전환사채의 감소	(500,000,000)	(17,075,000,000)	(4,000,018,425)
전환사채의 전환			(4,918,100)
사채의 상환	(8,000,000,000)		
유동성금융리스부채의 상환	(1,620,675,839)	(1,366,595,996)	(926,687,523)

	제 34 기	제 33 기	제 32 기
장기차입금의 상환	(375,090,000)		
교환사채의 감소			(3,480,000,000)
비지배지분의 취득	(5,618,623)		
자기주식의 취득		(79,072,680)	
현금및현금성자산에 대한 환율변동효과	(62,214,572)	61,890,374	3,669,894
현금및현금성자산의 순증가(감소)	11,803,110,775	(8,204,226,374)	15,199,554,305
기초현금및현금성자산	26,174,297,305	34,378,523,679	19,178,969,374
기말현금및현금성자산	37,977,408,080	26,174,297,305	34,378,523,679

### 3. 연결재무제표 주석

제 34(당)기 2025년 1월 1일부터 2025년 12월 31일까지

제 33(전)기 2024년 1월 1일부터 2024년 12월 31일까지

회사명 : 주식회사 아이즈비전과 그 종속기업

#### 1. 일반사항

##### 1.1 지배기업 현황

주식회사 아이즈비전과 그 종속기업(이하 "연결회사")의 지배기업인 주식회사 아이즈비전(이하 '지배기업')은 무선호출사업, PC통신사업, 이동통신에 관한 연구 및 부가서비스 기술의 개발업 등을 목적으로 하여 1992년 9월 9일자에 부일리동통신주식회사로 설립되었으며, 현재는 가상이동통신(MVNO) 서비스제공이 주요 목적사업이 되었습니다. 지배기업의 본사는 서울특별시 강남구 강남대로 556, 17층에 위치하고 있으며, 12월 31일을 보고기간종료일로 하고 있습니다.

지배기업은 1997년 7월 25일자로 코스닥시장에 상장하였으며, 2000년 3월 24일자 주주총회 결의에 따라 2000년 3월 25일자로 상호를 주식회사 아이즈비전으로 변경하였습니다. 지배기업의 설립시 자본금은 2,000,000천원이었으나, 설립 후 수차의 증자 및 무상감자 등을 거쳐 보고기간종료일 현재 납입자본금은 13,177,522천원입니다.

주요 주주 현황은 다음과 같습니다.

주주	당기말		전기말	
	주식수(주)	지분율(%)	주식수(주)	지분율(%)
(주)파워넷	10,007,642	37.97	9,102,983	35.93
(주)티사이언티픽	1,875,000	7.11	1,875,000	7.40
자기주식(*1)	-	-	904,659	3.57
기타	14,472,401	54.92	13,451,994	53.10
합 계	26,355,043	100.00	25,334,636	100.00

(\*1) 지배기업은 2025년 10월 27일 이사회 결의에 의거하여 자기주식 904,659주를 최대주주인 (주)파워넷에게 양도하였습니다.

## 1.2 종속기업 현황

연결대상 종속기업 현황은 다음과 같습니다.

구 분	소재지	지배지분율		결산월	업종
		당기말	전기말		
(주)머큐리	대한민국	53.63%	53.63%	12월 31일	통신장비 등 제조업
(주)이텍스(*1)	대한민국	50.14%	50.14%	12월 31일	정보통신기기 제조업 등
(주)머큐리광통신(*2)	대한민국	100.00%	100.00%	12월 31일	광통신 사업
(주)이엔크리에이티브	대한민국	100.00%	100.00%	12월 31일	도매 및 소매업
(주)리트코(*3)	대한민국	100.00%	-	12월 31일	환경오염방지 시스템 제조업 등
RITCO Contracting Co., Ltd(*4)	사우디아라비아	95.00%	-	12월 31일	환경오염방지 시스템 제조 판매업 등

(\*1) (주)머큐리의 종속회사이며, (주)머큐리가 보유한 지분율을 기재하였습니다.

(\*2) 전기 중 (주)머큐리의 광통신사업부문을 물적분할하여 설립된 신설법인이며, (주)

)머큐리가 보유한 지분율을 기재하였습니다.

(\*3) 당기 중 지배기업은 (주)리트코의 출자를 통해 지분율 100%를 취득하였습니다.

(\*4) (주)리트코의 종속회사이며, (주)리트코가 보유한 지분율을 기재하였습니다.

### 1.3 주요 종속기업의 요약 재무정보

- 당기

(단위: 천원)

구 분	자산	부채	자본	매출	당기순이익	총포괄손익
(주)머큐리(*1)	122,056,736	25,587,219	96,469,517	123,866,036	(2,350,059)	(2,454,801)
(주)이엔크리에이티브	8,490,290	1,088,134	7,402,156	8,102,075	205,635	250,326
(주)리트코(*2)	46,687,270	28,589,269	18,098,001	6,047,485	1,046,369	1,031,455
합계	177,234,296	55,264,622	121,969,674	138,015,596	(1,098,055)	(1,173,020)

(\*1) (주)머큐리의 연결재무제표 기준으로 작성되었습니다.

(\*2) (주)리트코의 연결재무제표 기준으로 작성되었습니다.

- 전기

(단위: 천원)

구 분	자산	부채	자본	매출	당기순이익	총포괄손익
(주)머큐리(*1)	126,927,884	27,997,947	98,929,937	134,308,402	(1,505,529)	(1,505,529)
(주)이엔크리에이티브(*2)	8,477,481	1,325,652	7,151,830	6,500,798	157,554	157,554
합계	135,405,365	29,323,599	106,081,767	140,809,200	(1,347,975)	(1,347,975)

(\*1) (주)머큐리의 연결재무제표 기준으로 작성되었습니다.

(\*2) 연결회사는 (주)이엔크리에이티브의 설립 및 출자를 통해 지분율 100%를 취득하였습니다.

## 2. 중요한 회계정책

다음은 연결재무제표 작성에 적용된 중요한 회계정책입니다. 이러한 정책은 별도의 언급이 없다면, 표시된 회계기간에 계속적으로 적용됩니다.

### 2.1 재무제표 작성기준

연결회사의 연결재무제표는 한국채택국제회계기준(이하 기업회계기준)에 따라 작성되었습니다. 한국채택국제회계기준은 국제회계기준위원회("IASB")가 발표한 기준서와 해석서 중 대한민국이 채택한 내용을 의미합니다.

연결재무제표는 다음을 제외하고는 역사적 원가에 기초하여 작성하였습니다.

- 특정 금융자산과 금융부채(파생상품 포함)
- 순공정가치로 측정하는 매각예정자산
- 확정급여제도와 공정가치로 측정하는 사외적립자산

한국채택국제회계기준은 재무제표 작성 시 중요한 회계추정의 사용을 허용하고 있으며, 회계정책을 적용함에 있어 경영진의 판단을 요구하고 있습니다. 보다 복잡하고 높은 수준의 판단이 필요한 부분이나 중요한 가정 및 추정이 필요한 부분은 주석 3에서 설명하고 있습니다.

## 2.2 회계정책과 공시의 변경

### 2.2.1 연결회사가 채택한 제·개정 기준서 및 해석서

연결회사가 2025년 1월 1일 이후 개시하는 회계기간부터 적용한 제·개정 기준서 및 해석서는 다음과 같습니다.

(가) 기업회계기준서 제1021호 ‘ 환율변동효과’ 와 기업회계기준서 제1101호 ‘ 한국채택국제회계기준의 최초채택’ 개정 - 교환가능성 결여

통화의 교환가능성을 평가하고 다른 통화와 교환이 가능하지 않다면 현물환율을 추정하며 관련 정보를 공시하도록 하고 있습니다. 동 개정사항은 2025년 1월 1일 이후 시작하는 회계연도부터 적용되며, 조기적용이 허용됩니다. 연결회사는 동 개정으로 인해 연결재무제표에 중요한 영향은 없습니다.

### 2.2.2 공표되었으나 아직 시행되지 않은 제·개정 기준서 및 해석서

당기말 현재 제정·공표되었으나 시행일이 도래하지 아니하였고, 연결회사가 조기 적용하지 아니한 제·개정 기업회계기준서 및 해석서는 다음과 같습니다.

(가) 기업회계기준서 제1109호 ‘ 금융상품’ , 제1107호 ‘ 금융상품: 공시’ 개정

실무에서 제기된 의문에 대응하고 새로운 요구사항을 포함하기 위해 기업회계기준서 제1109호 ‘ 금융상품’ 과 제1107호 ‘ 금융상품: 공시’ 가 개정되었습니다. 동 개정사항은 2026년 1월 1일 이후 시작하는 회계연도부터 적용되며, 조기적용이 허용됩니다. 주요 개정내용은 다음과 같습니다. 해당 기준서의 개정이 연결재무제표에 미치는 중요한 영향은 없습니다.

- 특정 기준을 충족하는 경우, 결제일 전에 전자지급시스템을 통해 금융부채가 결제된 것으로(제거된 것으로) 간주할 수 있도록 허용
- 금융자산이 원리금 지급만으로 구성되어 있는지의 기준을 충족하는지 평가하기 위한 추가 지침을 명확히 하고 추가함.
- 계약상 현금흐름의 시기나 금액을 변경시키는 계약조건이 기업에 미치는 영향과 기업이 노출되는 정도를 금융상품의 각 종류별로 공시
- 기타포괄손익-공정가치측정 금융자산 지정 지분상품에 대한 추가 공시

(나) 기업회계기준서 제1118호 '재무제표의 표시와 공시' 개정

기업회계기준서 제1118호는 손익계산서 내에 영업손익 등 범주별 중간합계(Subtotal)를 신설하고 영업손익을 투자, 재무 등의 범주가 아닌 잔여(Residual) 개념의 손익으로 측정하는 내용 등을 담고 있습니다. 동 개정사항은 2027년 1월 1일 이후 시작하는 회계연도부터 적용되며, 2026년 1월 1일 이후 시작하는 회계연도에도 조기적용이 허용됩니다. 해당 기준서의 개정이 연결재무제표에 미치는 중요한 영향은 없습니다.

(다) 한국채택국제회계기준 연차개선Volume 11

한국채택국제회계기준 연차개선Volume 11은 2026년 1월 1일 이후 시작하는 회계

연도부터 적용되며, 조기적용이 허용됩니다. 연결회사는 동 개정으로 인해 연결재무제표에 중요한 영향은 없을 것으로 예상하고 있습니다.

- 기업회계기준서 제1101호 ‘한국채택국제회계기준의 최초채택’ : K-IFRS 최초채택시 위험회피회계 적용
- 기업회계기준서 제1107호 ‘금융상품: 공시’ : 제거 손익, 실무적용지침
- 기업회계기준서 제1109호 ‘금융상품’ : 리스부채의 제거 회계처리와 거래가격의 정의
- 기업회계기준서 제1110호 ‘연결재무제표’ : 사실상의 대리인 결정
- 기업회계기준서 제1007호 ‘현금흐름표’ : 원가법

## 2.3 연결

연결회사는 기업회계기준서 제1110호 '연결재무제표'에 따라 연결재무제표를 작성하고 있습니다.

### (1) 종속기업

종속기업은 지배기업이 지배하고 있는 모든 기업입니다. 지배기업이 투자한 기업에 관여해서 변동이익에 노출되거나 변동이익에 대한 권리가 있고, 투자한 기업에 대해 자신의 힘으로 그러한 이익에 영향을 미칠 능력이 있는 경우, 해당 기업을 지배한다고 판단합니다. 종속기업은 지배기업이 지배하게 되는 시점부터 연결재무제표에 포함되며, 지배력을 상실하는 시점에 연결재무제표에서 제외됩니다.

연결회사의 사업결합은 취득법으로 회계처리 됩니다. 이전대가는 취득일의 공정가치로 측정하고, 사업결합으로 취득한 식별가능한 자산·부채 및 우발부채는 취득일의 공정가치로 최초 측정하고 있습니다. 연결회사는 청산 시 순자산의 비례적 몫을 제공하는 비지배지분을 사업결합 건별로 판단하여 피취득자의 순자산 중 비례적 지분 또는 공정가치로 측정합니다. 그밖의 비지배지분은 다른 기준서의 요구사항이 없다면 공정가치로 측정합니다. 취득관련 원가는 발생 시 당기비용으로 인식됩니다.

영업권은 이전대가, 피취득자에 대한 비지배지분의 금액과 취득자가 이전에 보유하

고 있던 피취득자에 대한 지분의 취득일의 공정가치 합계액이 취득한 식별가능한 순자산을 초과하는 금액으로 인식됩니다. 이전대가 등이 취득한 종속기업 순자산의 공정가액보다 작다면, 그 차액은 당기손익으로 인식됩니다.

연결회사 내의 기업간에 발생하는 거래로 인한 채권, 채무의 잔액, 수익과 비용 및 미실현이익 등은 제거됩니다. 또한 종속기업의 회계정책은 연결회사에서 채택한 회계정책을 일관성 있게 적용하기 위해 차이가 나는 경우 수정됩니다.

지배력의 상실을 발생시키지 않는 비지배지분과의 거래는 비지배지분의 조정금액과 지급 또는 수취한 대가의 공정가치의 차이를 지배기업의 소유주에게 귀속되는 자본으로 직접 인식합니다.

지배기업이 종속기업에 대해 지배력을 상실하는 경우, 보유하고 있는 해당 기업의 잔여 지분은 동 시점에 공정가치로 재측정되며, 관련 차액은 당기손익으로 인식됩니다.

## (2) 관계기업

관계기업은 연결회사가 유의적 영향력을 보유하는 기업이며, 관계기업 투자는 최초에 취득원가로 인식하며 이후 지분법을 적용합니다. 연결회사와 관계기업 간의 거래에서 발생한 미실현이익은 연결회사의 관계기업에 대한 지분에 해당하는 부분만큼 제거됩니다. 관계기업의 손실 중 연결회사의 지분이 관계기업에 대한 투자지분(순투자자의 일부를 구성하는 장기투자지분 포함)과 같거나 초과하는 경우에는 지분법 적용을 중지합니다. 단, 연결회사의 지분이 영(0)으로 감소된 이후 추가 손실분에 대하여 연결회사에 법적-의제의무가 있거나, 관계기업을 대신하여 지급하여야 하는 경우, 그 금액까지만 손실과 부채로 인식합니다. 또한 관계기업 투자에 대한 객관적인 손상의 징후가 있는 경우 관계기업 투자의 회수가능액과 장부금액과의 차이는 손상차손으로 인식됩니다. 연결회사는 지분법을 적용하기 위하여 관계기업의 재무제표를 이용할 때, 유사한 상황에서 발생한 동일한 거래나 사건에 대하여 연결회사가 적용하는 회계정책과 동일한 회계정책이 적용되었는지 검토하여 필요한 경우 관계기업의 재무제표를 조정합니다.

## 2.4 외화환산

### (1) 기능통화와 표시통화

연결회사는 연결회사 내 개별기업의 재무제표에 포함되는 항목들을 각각의 영업활동이 이뤄지는 주된 경제 환경에서의 통화("기능통화")를 적용하여 측정하고 있습니다. 지배기업의 기능통화는 대한민국 원화이며, 연결재무제표는 대한민국 원화로 표시되어 있습니다.

### (2) 외화거래와 보고기간말의 환산

외화거래는 거래일의 환율 또는 재측정되는 항목인 경우 평가일의 환율을 적용한 기능통화로 인식됩니다. 외화거래의 결제나 화폐성 외화 자산·부채의 환산에서 발생하는 외환차이는 당기손익으로 인식됩니다. 다만, 조건을 충족하는 현금흐름위험회피나 순투자의 위험회피의 효과적인 부분과 관련되거나 보고기업의 해외사업장에 대한 순투자의 일부인 화폐성항목에서 생기는 손익은 기타포괄손익으로 인식합니다.

비화폐성 금융자산·부채로부터 발생하는 외환차이는 공정가치 변동손익의 일부로 보아 당기손익-공정가치 측정 지분상품으로부터 발생하는 외환차이는 당기손익으로, 기타포괄손익-공정가치 측정 지분상품의 외환차이는 기타포괄손익에 포함하여 인식됩니다.

### (3) 표시통화로의 환산

연결회사의 표시통화와 다른 기능통화를 가진 모든 연결회사의 연결재무제표에 대해서는 다음의 방법으로 환산하고 있습니다.

- 자산과 부채는 보고기간말의 마감 환율
- 수익과 비용은 해당 기간의 평균 환율
- 자본은 역사적 환율
- 환산에서 발생하는 외환 차이는 기타포괄손익으로 인식

해외사업장의 취득으로 생기는 영업권과 자산·부채의 장부금액에 대한 공정가치 조

정액은 해외사업장의 자산·부채로 보아 마감 환율로 환산합니다.

## 2.5 현금및현금성자산

연결회사는 보유현금과 요구불예금, 유동성이 매우 높은 단기 투자자산으로서 확정된 금액의 현금으로 전환이 용이하고 가치변동의 위험이 경미한 자산을 현금 및 현금성자산으로 분류하고 있습니다.

## 2.6 금융자산

### (1) 분류

연결회사는 다음의 측정 범주로 금융자산을 분류합니다.

- 당기손익-공정가치 측정 금융자산
- 기타포괄손익-공정가치 측정 금융자산
- 상각후원가 측정 금융자산

금융자산은 금융자산의 관리를 위한 사업모형과 금융자산의 계약상 현금흐름 특성에 근거하여 분류합니다.

공정가치로 측정하는 금융자산의 손익은 당기손익 또는 기타포괄손익으로 인식합니다. 채무상품에 대한 투자는 해당 자산을 보유하는 사업모형에 따라 그 평가손익을 당기손익 또는 기타포괄손익으로 인식합니다. 연결회사는 금융자산을 관리하는 사업모형을 변경하는 경우에만 채무상품을 재분류합니다.

단기매매항목이 아닌 지분상품에 대한 투자는 최초 인식시점에 후속적인 공정가치 변동을 기타포괄손익으로 표시할 것을 지정하는 취소불가능한 선택을 할 수 있습니다. 지정되지 않은 지분상품에 대한 투자의 공정가치 변동은 당기손익으로 인식합니다.

### (2) 측정

연결회사는 최초 인식시점에 금융자산을 공정가치로 측정하며, 당기손익-공정가치 측정 금융자산이 아닌 경우에 해당 금융자산의 취득과 직접 관련되는 거래원가는 공정가치에 가산합니다. 당기손익-공정가치 측정 금융자산의 거래원가는 당기손익으로 비용처리합니다.

내재파생상품을 포함하는 복합계약은 계약상 현금흐름이 원금과 이자로만 구성되어 있는지를 결정할 때 해당 복합계약 전체를 고려합니다.

### ① 채무상품

금융자산의 후속적인 측정은 금융자산의 계약상 현금흐름 특성과 그 금융자산을 관리하는 사업모형에 근거합니다. 연결회사는 채무상품을 다음의 세 범주로 분류합니다.

#### (가) 상각후원가 측정 금융자산

계약상 현금흐름을 수취하기 위해 보유하는 것이 목적인 사업모형 하에서 금융자산을 보유하고 계약상 현금흐름이 원리금만으로 구성되어 있는 자산은 상각후원가로 측정합니다. 상각후원가로 측정하는 금융자산으로서 위험회피관계의 적용 대상이 아닌 금융자산의 손익은 해당 자산을 제거하거나 손상할 때 당기손익으로 인식합니다. 유효이자율법에 따라 인식하는 금융자산의 이자수익은 '금융수익'에 포함됩니다.

#### (나) 기타포괄손익-공정가치 측정 금융자산

계약상 현금흐름의 수취와 금융자산의 매도 둘 다를 통해 목적을 이루는 사업모형 하에서 금융자산을 보유하고, 계약상 현금흐름이 원리금만으로 구성되어 있는 금융자산은 기타포괄손익 공정가치로 측정합니다. 손상차손(환입)과 이자수익 및 외환손익을 제외하고는, 공정가치로 측정하는 금융자산의 평가손익은 기타포괄손익으로 인식합니다. 금융자산을 제거할 때에는 인식한 기타포괄손익누계액을 자본에서 당기손익으로 재분류합니다. 유효이자율법에 따라 인식하는 금융자산의 이자수익은 '금융수익'에 포함됩니다. 외환손익은 '기타수익' 또는 '기타비용'으로 표시하고 손상차손은

'기타비용'으로 표시합니다.

#### (다) 당기손익-공정가치 측정 금융자산

상각후원가 측정이나 기타포괄손익-공정가치 측정 금융자산이 아닌 채무상품은 당기손익-공정가치로 측정됩니다. 위험회피관계가 적용되지 않은 당기손익-공정가치 측정 채무상품의 손익은 당기손익으로 인식하고 발생한 기간에 손익계산서에 '금융수익' 또는 '금융비용'으로 표시합니다.

#### ② 지분상품

연결회사는 모든 지분상품에 대한 투자를 후속적으로 공정가치로 측정합니다. 공정가치 변동을 기타포괄손익으로 표시할 것을 선택한 장기적 투자목적 또는 전략적 투자목적의 지분상품에 대해 기타포괄손익으로 인식한 금액은 해당 지분상품을 제거할 때에도 당기손익으로 재분류하지 않습니다. 이러한 지분상품에 대한 배당수익은 연결회사가 배당을 받을 권리가 확정된 때 '금융수익'으로 당기손익으로 인식합니다.

당기손익-공정가치로 측정하는 금융자산의 공정가치 변동은 연결포괄손익계산서에 '금융수익' 또는 '금융비용'으로 표시합니다. 기타포괄손익-공정가치로 측정하는 지분상품에 대한 손상차손(환입)은 별도로 구분하여 인식하지 않습니다.

#### (3) 손상

연결회사는 미래전망정보에 근거하여 상각후원가로 측정하거나 기타포괄손익-공정가치로 측정하는 채무상품에 대한 기대신용손실을 평가합니다. 손상 방식은 신용위험의 유의적인 증가 여부에 따라 결정됩니다. 단, 매출채권 및 리스채권에 대한 연결회사는 채권의 최초 인식시점부터 전체기간 기대신용손실을 인식하는 간편법을 적용합니다.

#### (4) 인식과 제거

금융자산의 정형화된 매입 또는 매도는 매매일에 인식하거나 제거합니다. 금융자산

은 현금흐름에 대한 계약상 권리가 소멸하거나 금융자산을 양도하고 소유에 따른 위험과 보상의 대부분을 이전한 경우에 제거됩니다.

연결회사가 금융자산을 양도한 경우라도 채무자의 채무불이행시의 소구권 등으로 양도한금융자산의 소유에 따른 위험과 보상의 대부분을 연결회사가 보유하는 경우에는 이를 제거하지 않고 그 양도자산 전체를 계속하여 인식하되, 수취한 대가를 금융부채로 인식합니다. 해당 금융부채는 연결재무상태표에 '차입금'으로 분류하고 있습니다.

#### (5) 금융상품의 상계

금융자산과 부채는 인식한 자산과 부채에 대해 법적으로 집행가능한 상계권리를 현재 보유하고 있고, 순액으로 결제하거나 자산을 실현하는 동시에 부채를 결제할 의도를 가지고 있을 때 상계하여 연결재무상태표에 순액으로 표시합니다. 법적으로 집행가능한 상계권리는 미래사건에 좌우되지 않으며, 정상적인 사업과정의 경우와 채무불이행의 경우 및 지급불능이나 파산의 경우에도 집행가능한 것을 의미합니다.

## 2.7 파생상품

파생상품은 최초 인식시 계약일의 공정가치로 측정하고 이후 공정가치로 재측정하고 있습니다.

### (1) 내재파생상품

#### (가) 금융자산이 주계약인 복합계약

내재파생상품을 포함하는 금융자산은 복합계약 전체를 고려하여 분류를 결정하고 내재파생상품을 분리하여 인식하지 않습니다. 계약상 현금흐름이 원금과 이자로만 구성되어 있는지를 판단할 때에도 해당 복합계약 전체를 고려합니다.

#### (나) 그 밖의 복합계약(복합계약이 금융자산이 아닌 주계약을 포함하는 경우)

내재파생상품의 경제적 특성 및 위험이 주계약의 경제적 특성 및 위험과 밀접하게 관련되어 있지 않고, 내재파생상품과 동일한 조건을 가진 별도의 금융상품 등이 파생상품의 정의를 충족하며 복합계약의 공정가치 변동이 당기손익으로 인식되지 아니하는 경우 주계약과 분리하여 별도의 파생상품으로 회계처리하고 있습니다.

## (2) 위험회피회계

연결회사는 특정위험으로 인해 인식된 자산이나 부채 또는 미인식된 확정계약의 전체 또는 일부의 공정가치 변동에 대한 위험회피의 경우 공정가치위험회피회계를 적용하며 특정위험으로 인해 인식된 자산이나 부채 또는 발생가능성이 매우 높은 예상 거래의 현금흐름 변동에 대한 위험회피의 경우 현금흐름위험회피회계를 적용하고 있습니다.

위험회피회계를 적용하기 위하여 연결회사는 위험회피관계, 위험관리목적, 위험회피 전략, 회피대상위험 및 위험회피효과 평가방법 등을 문서화하고 있습니다. 위험회피 효과는 회피대상위험으로 인한 파생상품의 공정가치나 현금흐름의 변동이 위험회피 대상항목의 공정가치나 현금흐름의 변동위험을 상쇄하는 효과를 의미합니다.

## (3) 공정가치위험회피

위험회피수단으로 지정되고, 공정가치위험회피회계의 적용요건을 충족한 파생금융상품의 공정가치 변동은 당기손익으로 인식하고 있으며, 회피대상위험으로 인한 위험회피대상항목의 공정가치 변동도 당기손익으로 인식하고 있습니다. 단, 위험회피대상항목이 지분상품이며, 공정가치의 변동을 기타포괄손익으로 표시하기로 선택한 경우에는 위험회피수단의 손익 및 회피대상위험으로 인한 위험회피대상항목의 손익을 기타포괄손익으로 인식하고 있습니다. 공정가치위험회피회계는 위험회피수단이 소멸, 매각, 행사 또는 종료되거나 공정가치위험회피회계의 적용조건을 더 이상 충족하지 않을 경우 중단됩니다. 회피대상위험으로 인한 위험회피대상항목의 장부금액 조정액은 위험회피회계가 중단된 날부터 상각하여 당기손익으로 인식하고 있습니다.

## (4) 현금흐름위험회피

위험회피수단으로 지정되고 현금흐름위험회피회계의 적용요건을 충족한 파생상품의 공정가치 변동분 중 위험회피에 효과적인 부분은 기타포괄손익으로 처리하며, 위험회피에 비효과적인 부분은 당기손익으로 인식하고 있습니다. 현금흐름위험회피회계는 위험회피수단이 소멸, 매각, 행사 또는 종료되거나, 현금흐름위험회피회계의 적용요건을 더 이상 충족하지 않을 경우 중단됩니다. 현금흐름위험회피회계를 중단하는 경우에 위험회피대상의 미래 현금흐름이 여전히 발생할 것으로 예상되는 경우에 현금흐름위험회피적립금 누계액은 미래 현금흐름이 생길 때까지 또는 현금흐름위험회피적립금이 차손이며 그 차손의 전부나 일부가 미래기간에 회복되지 않을 것으로 예상될 때까지 현금흐름위험회피적립금에 남겨두고 있습니다. 다만, 위험회피대상 미래현금흐름이 더 이상 발생할 것으로 예상되지 않는 경우에는 현금흐름위험회피적립금 누계액은 즉시 당기손익으로 인식합니다.

#### (5) 해외사업장순투자의 위험회피

해외사업장에 대한 순투자 위험회피의 경우, 위험회피에 효과적인 부분은 기타포괄손익으로 인식하며, 위험회피에 비효과적인 부분은 당기손익으로 인식하고 있습니다. 위험회피에 효과적이어서 기타포괄손익으로 인식한 부분은 향후 그 해외사업장을 처분하거나 그 해외사업장의 일부를 처분하는 시점에 기업회계기준서 제1021호 '환율변동효과'에 따라 재분류조정으로 기타포괄손익에서 당기손익으로 재분류합니다.

## 2.8 매출채권

매출채권은 유의적인 금융요소를 포함하지 않는 경우에는 무조건적인 대가의 금액으로, 유의적인 금융요소를 포함하는 경우에는 공정가치로 최초 인식합니다. 매출채권은 후속적으로 유효이자율법을 적용한 상각후원가에 손실충당금을 차감하여 측정됩니다.

## 2.9 재고자산

재고자산의 취득원가는 매입원가, 전환원가 및 재고자산을 현재의 장소에 현재의 상태로 이르게 하는 데 발생한 기타 원가 모두를 포함하고 있으며, 재고자산의 단위원

가는 개별법을 적용하는 미착품을 제외하고는 이동평균법을 사용하여 결정하고 있습니다.

재고자산은 취득원가와 순실현가능가치 중 낮은 금액으로 측정하고 있습니다. 순실현가능가치는 통상적인 영업과정의 예상 판매가격에서 예상되는 추가 완성원가와 판매비용을 차감한 금액으로서 매 후속기간에 순실현가능가치를 재평가하고 있습니다.

재고자산의 판매시 관련된 수익을 인식하는 기간에 재고자산의 장부금액을 비용으로 인식하고 있으며 재고자산을 순실현가능가치로 감액한 평가손실과 모든 감모손실은 감액이나 감모가 발생한 기간에 비용으로 인식하며, 순실현가능가치의 상승으로 인한 재고자산 평가손실의 환입은 환입이 발생한 기간의 비용으로 인식된 재고자산 금액의 차감액으로 인식하고 있습니다.

## 2.10 투자부동산

투자부동산은 임대수익이나 시세차익 또는 두 가지 모두를 얻기 위하여 연결회사가 보유하고 있는 부동산으로서 최초 인식시점에 원가로 측정하고 거래원가는 최초 측정에 포함하고 있습니다. 최초 인식 이후 투자부동산은 취득원가에서 감가상각누계액과 손상차손누계액을 차감한 금액을 장부금액으로 표시하고 있습니다.

후속원가는 자산으로부터 발생하는 미래경제적효익이 유입될 가능성이 높으며, 자산의 원가를 신뢰성 있게 측정할 수 있는 경우 자산의 장부금액에 포함하거나 적절한 경우 별도의 자산으로 인식하고 있으며, 일상적인 수선·유지와 관련하여 발생하는 원가는 발생시점에 당기손익으로 인식하고 있습니다.

투자부동산 중 토지에 대해서는 감가상각을 하지 않으며, 토지를 제외한 투자부동산은 경제적 내용연수에 따라 40년을 적용하여 정액법으로 상각하고 있습니다. 투자부동산의 감가상각방법, 잔존가치 및 내용연수는 매 보고기간말에 재검토하고 있으며, 이를 변경하는 것이 적절하다고 판단되는 경우 회계추정의 변경으로 회계처리하고 있습니다.

부동산의 용도가 변경되는 경우에만 투자부동산의 대체가 발생하고 있으며 투자부동

산, 자가사용부동산, 재고자산 사이에 대체가 발생할 때에 대체 전 자산의 장부금액을 승계하고 있습니다.

투자부동산을 처분하거나, 투자부동산의 사용을 영구히 중지하고 처분으로도 더 이상의 경제적효익을 기대할 수 없는 경우에는 연결재무상태표에서 제거하고 있으며, 투자부동산의 폐기나 처분으로 발생하는 손익은 순처분금액과 장부금액의 차액이며 폐기나 처분이 발생한 기간에 당기손익으로 인식(판매후리스계약은 기업회계기준서 제1116호를 적용하여 처분손익으로 인식)하고 있습니다.

## 2.11 유형자산

유형자산은 원가에서 감가상각누계액과 손상차손누계액을 차감하여 표시됩니다. 역사적 원가는 자산의 취득에 직접적으로 관련된 지출을 포함합니다.

토지를 제외한 자산은 취득원가에서 잔존가치를 제외하고, 다음의 추정 경제적 내용연수에 걸쳐 정액법으로 상각하고 있습니다.

구 분	추정내용연수
건물 및 구축물	20 ~ 40년
기계장치	4 ~ 8년
차량공구비품	4 ~ 6년

유형자산의 감가상각방법과 잔존가치 및 경제적 내용연수는 매 회계연도 말에 재검토되고 필요한 경우 추정의 변경으로 조정됩니다.

## 2.12 차입원가

연결회사는 의도된 용도로 사용하거나 판매가능한 상태에 이르게 하는 데 상당한 기간을 필요로 하는 적격자산의 취득, 건설 또는 생산과 직접 관련된 차입원가는 당해 자산 원가의 일부로 자본화하고 있으며 기타 차입원가는 발생기간에 비용으로 인식하고 있습니다.

적격자산을 취득하기 위한 목적으로 특정하여 차입한 자금이 한하여 회계기간동안 그 차입금으로부터 실제 발생한 차입원가에서 당해 차입금의 일시적 운용에서 생긴 투자수익을 차감한 금액을 자본화가능차입원가로 결정하고 있습니다. 일반적인 목적으로 자금을 차입하고 이를 적격자산의 취득을 위해 사용하는 경우에 한하여 당해 자산관련 지출액에 자본화이자율을 적용하는 방식으로 자본화가능차입원가를 결정하고 있으며, 자본화이자율은 회계기간에 존재하는 기업의 차입금(적격자산을 취득하기 위해 특정 목적으로 차입한 자금 제외)에서 발생한 차입원가를 가중평균하여 산정하며 회계기간동안 자본화한 차입원가는 당해 기간동안 실제 발생한 차입원가를 초과할 수 없습니다.

### 2.13 무형자산

영업권을 제외한 무형자산은 역사적 원가로 최초 인식되고, 원가에서 상각누계액과 손상차손누계액을 차감한 금액으로 표시됩니다.

내부적으로 창출한 무형자산인 소프트웨어 개발비는 기술적 실현가능성, 미래경제적 효익 등을 포함한 자산 인식요건이 충족된 시점 이후에 발생한 지출금액의 합계입니다. 계약적 고객관계는 사업결합으로 취득한 무형자산으로 취득일의 공정가치로 인식하고 있습니다. 회원권은 이용 가능 기간에 대하여 예측가능한 제한이 없으므로 내용연수가 한정되지 않아 상각되지 않습니다. 한정된 내용연수를 가지는 무형자산은 추정내용연수동안 정액법으로 상각됩니다.

### 2.14 정부보조금

정부보조금은 보조금의 수취와 정부보조금에 부가된 조건의 준수에 대한 합리적인 확신이 있을 때 공정가치로 인식됩니다. 자산관련보조금은 자산의 장부금액을 계산할 때 차감하여 표시되며, 수익관련보조금은 이연하여 정부보조금의 교부 목적과 관련된 비용에서 차감하여 표시됩니다.

### 2.15 비금융자산의 손상

영업권이나 내용연수가 비한정인 무형자산에 대하여는 매년, 상각대상 자산에 대하여는 자산손상을 시사하는 징후가 있을 때 손상검사를 수행하고 있습니다. 손상차손은 회수가능액(사용가치 또는 처분부대원가를 차감한 공정가치 중 높은 금액)을 초과하는 장부금액만큼 인식되고 영업권 이외의 비금융자산에 대한 손상차손은 매 보고기간말에 환입가능성이 검토됩니다.

## 2.16 매입채무와 기타채무

매입채무와 기타채무는 연결회사가 보고기간말 전에 제공받은 재화나 용역에 대하여 지급하지 않은 부채입니다. 해당 채무는 무담보이며, 인식 후에 통상 30일 이내에 지급됩니다. 매입채무와 기타채무는 보고기간 후 12개월 후에 지급기일이 도래하는 것이 아니라면 연결채무상태표에서 유동부채로 표시합니다. 해당 채무는 최초에 공정가치로 인식하고 이후 유효이자율법을 사용한 상각후원가로 측정합니다.

## 2.17 리스

### (1) 리스제공자

연결회사가 리스제공자인 경우 운용리스에서 생기는 리스수익은 리스기간에 걸쳐 정액기준으로 인식합니다. 운용리스 체결 과정에서 부담하는 리스개설직접원가를 기초자산의 장부금액에 더하고 리스료 수익과 같은 기준으로 리스기간에 걸쳐 비용으로 인식합니다. 각 리스된 자산은 채무상태표에서 그 특성에 기초하여 표시하였습니다.

### (2) 리스이용자

연결회사는 다양한 사무실, 창고, 소매매장, 장비, 자동차를 리스하고 있습니다. 리스계약은 일반적으로 고정기간으로 체결되지만 아래 (3)에서 설명하는 연장선택권이 있을 수 있습니다.

계약에는 리스요소와 비리스요소가 모두 포함될 수 있습니다. 연결회사는 상대적 개별 가격에 기초하여 계약 대가를 리스요소와 비리스요소에 배분하였습니다. 그러나 연결회사가 리스이용자인 부동산 리스의 경우 리스요소와 비리스요소를 분리하지 않

고 하나의 리스요소로 회계처리하는 실무적 간편법을 적용하였습니다.

리스조건은 개별적으로 협상되며 다양한 계약조건을 포함합니다. 리스계약에 따라 부과되는 다른 제약은 없지만 리스자산을 차입금의 담보로 제공할 수는 없습니다.

연결회사는 계약이 집행가능한 기간 내에서 해지불능기간에 리스이용자가 연장선택권을 행사할 것이 상당히 확실한 경우의 그 대상기간과 종료선택권을 행사하지 않을 것이 상당히 확실한 경우의 그 대상기간을 포함하여 리스기간을 산정합니다. 연결회사는 리스이용자와 리스제공자가 각각 다른 당사자의 동의 없이 종료할 수 있는 권리가 있는 경우 계약을 종료할 때 부담할 경제적 불이익을 고려하여 집행가능한 기간을 산정합니다.

리스에서 생기는 자산과 부채는 최초에 현재가치기준으로 측정합니다. 리스부채는 다음 리스료의 순현재가치를 포함합니다.

- 받을 리스 인센티브를 차감한 고정리스료(실질적인 고정리스료 포함)
- 개시일 현재 지수나 요율을 사용하여 최초 측정할, 지수나 요율(이율)에 따라 달라지는 변동리스료
- 잔존가치보증에 따라 연결회사(리스이용자)가 지급할 것으로 예상되는 금액
- 연결회사(리스이용자)가 매수선택권을 행사할 것이 상당히 확실한 경우에 그 매수선택권의 행사가격
- 리스기간이 연결회사(리스이용자)의 종료선택권 행사를 반영하는 경우에 그 리스를 종료하기 위하여 부담하는 금액

리스이용자가 리스 연장선택권을 행사할 것이 상당히 확실한(reasonably certain) 경우 그 선택권의 행사에 따라 지급할 리스료 또한 리스부채의 측정에 포함됩니다.

리스의 내재이자율을 쉽게 산정할 수 있는 경우 그 이자율로 리스료를 할인합니다. 내재이자율을 쉽게 산정할 수 없는 경우에는 리스이용자가 비슷한 경제적 환경에서 비슷한 기간에 걸쳐 비슷한 담보로 사용권자산과 가치가 비슷한 자산을 획득하는 데 필요한 자금을 차입한다면 지급해야 할 이자율인 리스이용자의 증분차입이자율을 사용합니다.

연결회사는 증분차입이자율을 다음과 같이 산정합니다.

- 개별 리스이용자가 받은 최근 제3자 금융 이자율에 제3자 금융을 받은 이후 재무상태의 변경을 반영
- 국가, 통화, 담보, 보증과 같은 리스에 특정한 조정을 반영

연결회사는 지수나 요율에 따라 달라지는 변동리스료의 경우 지수나 요율이 유효할 때까지 리스부채에 포함하지 않는 변동리스료의 잠재적 미래 증가 위험에 노출되어 있습니다. 지수나 요율에 따라 달라지는 리스료의 조정액이 유효한 시점에서 리스부채를 재평가하고 사용권자산을 조정합니다.

각 리스료는 리스부채의 상환과 금융원가로 배분합니다. 금융원가는 각 기간의 리스부채 잔액에 대하여 일정한 기간 이자율이 산출되도록 계산된 금액을 리스기간에 걸쳐 당기손익으로 인식합니다.

사용권자산은 다음 항목들로 구성된 원가로 측정합니다.

- 리스부채의 최초 측정금액
- 받은 리스 인센티브를 차감한 리스개시일이나 그 전에 지급한 리스료
- 리스이용자가 부담하는 리스개설직접원가
- 복구원가의 추정치

사용권자산은 리스개시일부터 사용권자산의 내용연수 종료일과 리스기간 종료일 중 이른 날까지의 기간동안 감가상각합니다. 연결회사가 매수선택권을 행사할 것이 상당히 확실한(reasonably certain) 경우 사용권자산은 기초자산의 내용연수에 걸쳐 감가상각합니다.

장비 및 차량운반구의 단기리스와 모든 소액자산 리스와 관련된 리스료는 정액 기준에 따라 당기손익으로 인식합니다. 단기리스는 매수선택권 없이 리스기간이 12개월 이하인 리스이며, 소액리스자산은 IT기기와 소액의 사무실 가구로 구성되어 있습니다.

### (3) 연장선택권 및 종료선택권

연결회사 전체에 걸쳐 다수의 부동산 및 시설장치 리스계약에 연장선택권 및 종료선택권을 포함하고 있습니다. 이러한 조건들은 계약 관리 측면에서 운영상의 유연성을 극대화하기 위해 사용됩니다. 보유하고 있는 대부분의 연장선택권 및 종료선택권은 해당 리스제공자가 아니라 연결회사가 행사할 수 있습니다. 리스기간의 결정과 관련한 중요한 회계추정 및 가정에 대한 정보는 주석 3에서 다루고 있습니다.

## 2.18 총당부채

과거사건의 결과로 현재의 법적의무나 의제의무가 존재하고, 그 의무를 이행하기 위한 자원의 유출가능성이 높으며, 당해 금액의 신뢰성 있는 추정이 가능한 경우 판매보증총당부채, 복구총당부채 및 소송총당부채 등을 인식하고 있습니다. 총당부채는 의무를 이행하기 위하여 예상되는 지출액의 현재가치로 측정되며, 시간경과로 인한 총당부채의 증가는 이자비용으로 인식됩니다.

## 2.19 금융부채

### (1) 분류 및 측정

연결회사의 당기손익-공정가치 측정 금융부채는 단기매매목적의 금융상품입니다. 주로 단기간 내에 재매입할 목적으로 부담하는 금융부채는 단기매매금융부채로 분류됩니다. 또한, 위험회피회계의 수단으로 지정되지 않은 파생상품이나 금융상품으로부터 분리된 내재파생상품도 단기매매금융부채로 분류됩니다.

당기손익-공정가치 측정 금융부채, 금융보증계약, 금융자산의 양도가 제거조건을 충족하지 못하는 경우에 발생하는 금융부채를 제외한 모든 비파생금융부채는 상각후원가로 측정하는 금융부채로 분류되고 있으며, 연결재무상태표 상 '매입채무와 기타채무', '차입금' 등으로 표시됩니다.

차입금은 공정가치에서 발생한 거래원가를 차감한 금액으로 최초 인식하고 이후 상

각후원가로 측정합니다. 받은 대가(거래원가 차감 후)와 상환금액의 차이는 유효이자율법을 사용하여 기간에 걸쳐 당기손익으로 인식합니다. 차입한도를 제공받기 위해 지급한 수수료는 차입한도의 일부나 전부로써 차입을 실행할 가능성이 높은(probable) 범위까지는 차입금의 거래원가로 인식합니다. 이 경우 수수료는 차입을 실행할 때까지 이연합니다. 차입한도약정의 일부나 전부로써 차입을 실행할 가능성이 높다는 증거가 없는 범위의 관련 수수료는 유동성을 제공하는 서비스에 대한 선급금으로서 자산으로 인식 후 관련된 차입한도기간에 걸쳐 상각합니다.

특정일에 의무적으로 상환해야 하는 우선주는 부채로 분류됩니다. 이러한 우선주에 대한 유효이자율법에 따른 이자비용은 다른 금융부채에서 인식한 이자비용과 함께 손익계산서 상 '금융원가'로 인식됩니다.

보고기간 후 12개월 이상 부채의 결제를 연기할 수 있는 무조건의 권리를 가지고 있지 않다면 차입금은 유동부채로 분류합니다.

## (2) 제거

금융부채는 계약상 의무가 이행, 취소 또는 만료되어 소멸되거나 기존 금융부채의 조건이 실질적으로 변경된 경우에 채무상태표에서 제거됩니다. 소멸하거나 제3자에게 양도한 금융부채의 장부금액과 지급한 대가(양도한 비현금자산이나 부담한 부채를 포함)의 차액은 당기손익으로 인식합니다.

## 2.20 복합금융상품

연결회사가 발행한 복합금융상품은 보유자의 선택에 의해 지분상품으로 전환될 수 있는 전환사채와 보유자의 선택에 의해 지분상품으로 전환될 수 있는 교환사채입니다.

동 복합금융상품의 부채요소는 최초에 동일한 조건의 전환권이 없는 금융부채의 공정가치로 인식하고, 이후 전환일 또는 만기일까지 상각후원가로 측정합니다. 자본요소는 복합금융상품 전체의 공정가치와 부채요소의 공정가치의 차이로 최초 인식되며, 후속적으로 재측정되지 않습니다. 복합금융상품의 발행과 직접적으로 관련된 거

래원가는 부채요소와 자본요소의 최초 인식 금액에 비례하여 배분됩니다.

## 2.21 자기주식

연결회사가 자기지분상품을 재취득하는 경우 이러한 지분상품은 자본에서 자기주식의 과목으로 하여 차감하고 있습니다. 자기지분상품을 매입 또는 매도하거나 발행 또는 소각하는 경우의 손익은 당기손익으로 인식하지 아니하고 있습니다.

## 2.22 종업원급여

### (1) 단기종업원급여

단기종업원급여는 임금, 사회보장분담금, 종업원이 관련 근무용역을 제공하는 회계기간의 말부터 12개월 이내에 결제될 유급연차휴가 또는 유급병가 등과 같은 단기유급휴가, 종업원이 관련 근무용역을 제공하는 회계기간의 말부터 12개월 이내에 지급될 이익분배금과 상여금 및 현직종업원을 위한 비화폐성급여를 포함하고 있습니다. 종업원이 회계기간에 근무용역을 제공한 때 근무용역과 교환하여 지급이 예상되는 단기종업원급여의 할인되지 않은 금액을 이미 지급한 금액을 차감한 후 미지급비용으로 인식하며, 이미 지급한 금액이 해당 급여의 할인되지 않은 금액보다 많은 경우에는 그 초과액 때문에 미래 지급액이 감소하거나 현금이 환급되는 만큼을 선급비용으로 인식하며, 다른 한국채택국제회계기준서에 따라 해당 급여를 자산의 원가에 포함하는 경우를 제외하고는 비용으로 인식하고 있습니다.

### (2) 퇴직급여

#### (가) 확정기여제도

확정기여제도는 연결회사가 별개의 실체(기금)에 고정 기여금을 납부하고 연결회사의 법적의무나 의제의무는 기금에 출연하기로 약정한 금액으로 한정되며 종업원이 받을 퇴직급여액은 연결회사와 종업원이 퇴직급여제도나 보험회사에 출연하는 기여금과 그 기여금에서 발생하는 투자수익에 따라 결정되는 퇴직급여제도입니다. 일정기간 종업원이 근무용역을 제공하였을 때 그 근무용역과 교환하여 확정기여제도에

납부해야 할 기여금은 이미 납부한 기여금을 차감한 후 미지급비용으로 인식하고, 이미 납부한 기여금이 보고기간말 이전에 제공된 근무용역에 대해 납부하여야 하는 기여금을 초과하는 경우에는 초과 기여금 때문에 미래 지급액이 감소하거나 현금이 환급되는 만큼을 선급비용으로 인식하며, 다른 한국채택국제회계기준서에 따라 해당 기여금을 자산의 원가에 포함하는 경우를 제외하고는 비용으로 인식하고 있습니다.

#### (나) 확정급여제도

확정급여제도는 확정기여제도 이외의 모든 퇴직급여제도로서 순확정급여부채로 인식하는 금액은 보고기간말 현재 확정급여채무의 현재가치에서 관련 확정급여채무를 직접 결제하는 데 사용할 수 있는 사외적립자산의 보고기간말 현재 공정가치를 차감한 금액이며, 확정급여채무는 매년 독립적인 보험계리법인에 의해 예측단위적립방식에 따라 산정하고 있습니다.

확정급여채무의 현재가치는 급여가 지급될 통화로 표시되고 관련 확정급여부채의 지급시점과 만기가 유사한 우량회사채의 시장수익률로 기대미래현금유출액을 할인하여 산정하고 있습니다.

확정급여원가 중 근무원가와 순확정급여부채(자산)의 순이자는 당기손익으로 인식하며, 순확정급여부채(자산)의 재측정요소는 기타포괄손익으로 인식하고 있습니다. 한편, 기타포괄손익에 인식되는 순확정급여부채(자산)의 재측정요소는 후속기간에 당기손익으로 재분류하지 아니하고 있습니다.

부의 순확정급여부채인 순확정급여자산은 제도로부터 환급받거나 제도에 대한 미래 기여금이 절감되는 방식으로 이용가능한 경제적효익의 현재가치의 합계를 한도로 인식하고 있습니다.

연결회사가 급여를 과거근무용역에 귀속시키는 확정급여제도를 새로 도입하거나 기존의 확정급여제도에서 과거근무용역에 대하여 지급해야 하는 급여를 변경하는 경우 발생하는 과거근무원가는 제도개정으로 인하여 발생하는 부채의 변동금액으로 측정하고 즉시 비용으로 인식하고 있습니다.

### (3) 기타장기종업원급여

기타장기종업원급여는 종업원이 관련 근무용역을 제공한 회계기간의 말부터 12개월이 지난 후에 결제될 것으로 예상되는 장기유급휴가, 그 밖의 장기근속급여, 장기장애급여, 이익분배금과 상여금, 이연보상을 포함하고 있습니다. 기타장기종업원급여는 확정급여제도와 동일한 방법으로 측정되며, 근무원가, 기타장기종업원급여부채의 순이자 및 재측정요소는 당기손익으로 인식됩니다. 또한, 이러한 부채는 매년 독립적이고 적격한 보험계리사에 의해 평가됩니다.

### (4) 해고급여

해고급여에 대한 부채와 비용은 연결회사가 해고급여의 제안을 더 이상 철회할 수 없을 때와 기업회계기준서 제1037호 '충당부채, 우발부채, 우발자산'의 적용범위에 포함되고 해고급여의 지급을 수반하는 구조조정에 대한 원가를 인식할 때 중 이른 날에 인식합니다.

### (5) 주식기준보상

주식기준보상거래에서 제공받는 재화나 용역은 그 재화나 용역을 제공받는 날에 인식하고 있습니다. 주식결제형 주식기준보상거래로 재화나 용역을 제공받는 경우에는 그에 상응하는 자본의 증가를 인식하고, 현금결제형 주식기준보상거래로 재화나 용역을 제공받는 경우에는 그에 상응하는 부채의 증가를 인식하고 있으며, 주식기준보상거래에서 제공받는 재화나 용역이 자산의 인식요건을 충족하지 못하는 경우에는 비용으로 인식하고 있습니다.

#### (가) 주식결제형 주식기준보상거래

지배기업이 재화나 용역을 제공받는 대가로 자신의 지분상품(주식 또는 주식선택권 등)을부여하는 주식기준보상거래 혹은 재화나 용역을 제공받지만 이를 제공한 자에게 주식기준보상거래를 결제할 의무가 없는 주식기준보상거래에 대하여, 제공받는 재화나용역과 그에 상응하는 자본의 증가를 제공받는 재화나 용역의 공정가치로 직접 측정하며, 제공받는 재화나 용역의 공정가치를 신뢰성 있게 추정할 수 없다면 제

공받는 재화나 용역과 그에 상응하는 자본의 증가는 부여한 지분상품의 공정가치에 기초하여 간접 측정하고 있습니다. 특정기간의 용역을 제공하여야 부여된 지분상품이 가득되는 경우 지분상품의 대가에 해당하는 용역을 미래 가득기간에 제공받는 것으로 보아 당해 용역은 가득기간에 배분하여 인식하며 그에 상응하여 자본의 증가를 인식하고 있습니다.

시장조건이 아닌 가득조건은 거래금액 측정시 포함되는 지분상품의 수량을 조정할 때 고려하여 부여한 지분상품의 대가로 제공받는 재화나 용역에 대해 인식하는 금액이 궁극적으로 가득되는 지분상품의 수량에 기초하여 결정될 수 있도록 하고 있으며 후속적인 정보에 비추어 볼 때 미래에 가득될 것으로 예상되는 지분상품의 수량이 직전 추정치와 다르다면 당해 추정치를 변경하여 가득일에는 궁극적으로 가득된 지분상품의 수량과 일치하도록 당해 추정치를 변경하고 있습니다. 목표주가와 같은 시장조건은 부여한 지분상품의 공정가치를 추정할 때 고려하고 있습니다.

지정된 가득조건(시장조건 제외)이 충족되지 않아 지분상품이 가득되지 못하는 경우를 제외하고는 지분상품을 부여한 당시의 조건을 변경하는지, 부여한 지분상품을 취소하거나 중도청산하는지 여부와 관계없이 제공받는 근무용역은 최소한 지분상품의 부여일당시의 공정가치에 따라 인식하고 있으며 주식기준보상약정의 총공정가치를 증가시키거나 종업원에게 유리하게 조건을 변경하는 경우에는 추가로 조건변경의 효과를 인식하고 있습니다.

부여한 지분상품이 가득기간 중에 취소되거나 중도청산되는 경우에는 취소나 중도청산으로 인해 부여한 지분상품이 일찍 가득된 것으로 보아 취소나 중도청산이 없다면 잔여가득기간에 제공받을 용역에 대해 인식될 금액을 즉시 인식하며, 취소나 중도청산시 종업원 등에게 지급하는 금액은 자기지분상품의 재매입으로 보아 자본에서 차감하고 있습니다.

#### (나) 현금결제형 주식기준보상거래

지배기업이 재화나 용역을 제공받는 대가로 연결회사의 지분상품(주식 또는 주식선택권 등)의 가격(또는 가치)에 기초한 금액만큼 현금이나 그 밖의 자산을 지급해야 하는 부채를 재화나 용역의 공급자에게 부담하는 주식기준보상거래에 대하여 제공받는

재화나 용역과 그 대가로 부담하는 부채를 부채의 공정가치로 측정하고 부채가 결제 될 때까지 매 보고기간말과 결제일에 부채의 공정가치를 재측정하고 공정가치의 변동액은 당기손익으로 인식하고 있으며, 종업원에게서 제공받는 근무용역과 그 대가로 부담하는 부채는 근무용역을 제공받는 기간에 인식하고 있습니다.

## 2.23 당기법인세 및 이연법인세

법인세비용은 당기법인세와 이연법인세로 구성됩니다. 법인세는 기타포괄손익이나 자본에 직접 인식된 항목과 관련된 금액은 해당 항목에서 직접 인식하며, 이를 제외하고는 당기손익으로 인식됩니다.

당기법인세비용은 보고기간말 현재 제정되었거나 실질적으로 제정된 세법에 근거하여 측정합니다. 경영진은 적용 가능한 세법 규정이 해석에 따라 달라질 수 있는 상황에 대하여 연결회사가 세무신고 시 적용한 세무정책에 대하여 주기적으로 평가하고 있으며, 세무당국이 불확실한 법인세 처리를 수용할 가능성이 높은지 고려합니다. 연결회사는법인세 측정 시 가장 가능성이 높은 금액 또는 기댓값 중 불확실성의 해소를 더 잘 예측할 것으로 예상되는 방법을 사용하여 불확실성의 영향을 반영합니다.

이연법인세는 자산과 부채의 장부금액과 세무기준액의 차이로 발생하는 일시적차이에 대하여 장부금액을 회수하거나 결제할 때의 예상 법인세효과로 인식됩니다. 다만, 사업결합 이외의 거래에서 자산, 부채를 최초로 인식할 때 발생하는 이연법인세 자산과 부채는 그 거래가 회계이익이나 과세소득에 영향을 미치지 않는다면 인식되지 않습니다.

이연법인세자산은 차감할 일시적차이가 사용될 수 있는 미래 과세소득의 발생가능성이 높은 경우에 인식됩니다.

종속기업, 관계기업 및 공동기업 투자지분과 관련된 가산할 일시적차이에 대해 소멸시점을 통제할 수 있고 예측가능한 미래에 일시적차이가 소멸하지 않을 가능성이 높은 경우를 제외하고 이연법인세부채를 인식하고 있습니다. 또한 이러한 자산으로부터 발생하는 차감할 일시적차이에 대하여 일시적차이가 예측가능한 미래에 소멸할 가능성이 높고 일시적차이가 사용될 수 있는 과세소득이 발생할 가능성이 높은 경우

에만 이연법인세자산을 인식하고 있습니다.

이연법인세 자산과 부채는 법적으로 당기법인세자산과 당기법인세부채를 상계할 수 있는 권리를 연결회사가 보유하고 있고, 이연법인세 자산과 부채가 동일한 과세당국에 의해서 부과되는 법인세와 관련된 경우에 상계합니다. 당기법인세 자산과 부채는 법적으로 상계할 수 있는 권리를 연결회사가 보유하고 있고, 순액으로 결제할 의도가 있거나 자산을 실현하는 동시에 부채를 결제하려는 의도가 있는 경우에 상계합니다.

## 2.24 수익인식

연결회사는 기업회계기준서 제1115호 '고객과의 계약에서 생기는 수익'의 적용범위에 포함되는 고객과의 모든 계약에 5단계 수익인식모형(① 계약 식별 → ② 수행의무 식별 → ③ 거래가격 산정 → ④ 거래가격을 수행의무에 배분 → ⑤ 수행의무 이행 시 수익 인식)을 적용하여 수익을 인식합니다.

### (1) 수행의무 식별

연결회사는 고객과의 무선통신서비스 계약에서 (1) 무선통신서비스 (2) 기타 재화 판매 및 서비스 등과 같이 구별되는 수행의무를 식별합니다. 연결회사가 동일한 고객에게 단말기 판매와 무선통신서비스를 동시에 제공하는 경우, 단말기에 배분된 거래가격은 단말기 판매 시 일시에 수익으로 인식되었으며, 무선통신서비스에 배분된 거래가격은 약정기간 동안 서비스를 제공할 의무가 있으므로 이러한 수행의무에 배분된 거래가격은 약정기간에 걸쳐서 수익으로 인식되었습니다.

또한, 연결회사는 고객에게 단말기, 광케이블, 교환주변장비 등 통신장비관련 재화를 판매하는 사업을 영위하고 있습니다. 고객과의 제품 판매계약에서 재화 판매 외 별도로 제공하는 용역은 계약을 분리하여 수행의무를 식별합니다. 연결회사는 고객과 제품 판매계약 체결 당시, 법정 보증기간 등을 고려하여 보증기간을 산정하고 있으며, 보증기간을 경과한 후에도 고객이 추가 유지보수를 별도로 구매하는 경우 별도의 수행의무로 식별하여 수익을 인식합니다.

### (2) 한 시점에 이행하는 수행의무

재화의 판매에 따른 수익은 재화가 구매자에게 인도되는 시점에 인식하고 있습니다. 재화의 인도는 재화가 특정 장소로 이전되고, 재화의 진부화와 손실에 대한 위험이 구매자에게 이전되며, 구매자가 판매 계약에 따라 재화의 수령을 승인하거나 그 승인 기간이 만료되거나 또는 연결회사가 재화의 수령 승인요건이 충족되었다는 객관적인 증거를 가지는 시점이 되어야 발생합니다.

### (3) 기간에 걸쳐 이행하는 수행의무

연결회사는 고객에게 유지보수와 설치공사 용역을 제공하는 사업을 영위하고 있습니다. 고객에게 유지보수와 설치공사 용역의 제공으로 인한 수익은 수행의무의 진행률을 합리적으로 측정할 수 있는 경우 계약기간에 걸쳐 진행기준을 적용하여 인식하고 있습니다.

### (4) 거래가격의 배분

연결회사는 하나의 계약에서 식별된 여러 수행의무에 상대적 개별 판매가격을 기초로 거래가격을 배분합니다. 각 수행의무의 개별 판매가격을 추정하기 위하여 '시장평가 조정 접근법'을 사용하며, 예외적으로 일부 거래에 대해서는 예상원가를 예측하고 적절한 이윤을 더하는 '예상원가 이윤 가산 접근법'을 사용합니다.

## 2.25 주당이익

연결회사는 기본주당이익과 희석주당이익을 보통주에 귀속되는 계속영업손익과 당기순손익에 대하여 계산하고 포괄손익계산서에 표시하고 있습니다.

기본주당이익은 보통주에 귀속되는 특정 회계기간의 당기순손익을 그 기간에 유통된 보통주식수를 가중평균한 주식수로 나누어 계산하고 있으며, 보통주에 귀속되는 금액은 계속영업손익과 당기순손익 각각의 금액에서 자본으로 분류된 우선주에 대한 세후우선주 배당금, 우선주 상환시 발생한 차액 및 유사한 효과를 조정한 금액입니다.

회석주당이익은 모든 회석효과가 있는 잠재적보통주의 영향을 고려하여 보통주에 귀속되는 당기순손익 및 가중평균유통보통주식수를 조정하여 계산하고 있습니다.

## 2.26 영업부문

영업부문별 정보는 최고영업의사결정자에게 내부적으로 보고되는 방식에 기초하여 공시됩니다(주석38 참조). 최고영업의사결정자는 영업부문에 배부될 자원과 영업부문의 성과를 평가하는데 책임이 있으며, 연결회사는 전략적 의사결정을 수행하는 이사회를 최고의사결정자로 보고 있습니다.

## 2.27 사업결합

연결회사는 사업결합에 대하여 취득법을 적용하여 취득일 현재 영업권과 분리하여 식별가능한 취득 자산, 인수 부채 및 피취득자에 대한 비지배지분을 인식하고 있습니다.

연결회사는 식별가능한 취득 자산과 인수 부채를 취득일의 공정가치로 측정하며 취득관련원가는 원가가 발생하고 용역을 제공받은 기간에 비용으로 회계처리하고 있습니다. 취득일에 피취득자에 대한 비지배지분의 요소가 현재의 지분이며 청산시 보유자에게 기업 순자산의 비례적 몫에 대하여 권리를 부여하고 있는 경우 공정가치 혹은 피취득자의 식별가능한 순자산에 대해 인식한 금액 중 현재의 지분상품의 비례적 몫 중 하나의 방법으로 측정하고 있으며, 그 밖의 모든 비지배지분 요소는 한국채택국제회계기준에서 측정기준을 달리 요구하는 경우가 아니라면 취득일의 공정가치로 측정하고 있습니다.

일부 자산과 부채는 공정가치가 아닌 다른 한국채택국제회계기준에 따라 인식하고 측정하며 이에 영향을 받는 자산과 부채로는 사업결합으로 인한 취득 자산과 인수 부채에서 발생하는 이연법인세 자산이나 부채(기업회계기준서 제1012호 법인세), 피취득자의 종업원급여약정과 관련된 자산 및 부채(기업회계기준서 제1019호 종업원급여), 피취득자의 주식기준보상거래와 관련된 또는 피취득자의 주식기준보상을 취득자 자신의 주식기준보상으로 대체하는 경우와 관련된 부채 또는 지분상품(기업회계기준서 제1102호 주식기준보상) 및 매각예정자산으로 분류된 취득 비유동자산 또는

처분자산집단(기업회계기준서 제1105호 매각예정비유동자산과 중단영업) 등이 있습니다.

취득자가 피취득자에 대한 교환으로 이전한 대가에는 조건부 대가 약정으로 인한 자산이나 부채를 모두 포함하며 취득일의 공정가치로 인식하고 있습니다. 취득일 이후 측정기간 동안의 조정이 아닌 조건부 대가의 공정가치 변동과 관련하여 자본으로 분류된 조건부 대가는 재측정하지 않으며 그 후속 정산은 자본 내에서 회계처리하고, 그 밖의 조건부 대가의 경우 보고일에 공정가치로 재측정하고, 공정가치 변동은 당기 손익으로 인식하고 있습니다.

연결회사는 이전대가, 피취득자에 대한 비지배지분의 금액 및 단계적으로 이루어지는 사업결합의 경우 연결회사가 이전에 보유하고 있던 피취득자에 대한 지분의 취득일의 공정가치의 합계금액이 취득일의 식별가능한 취득 자산과 인수 부채의 순액을 초과하는 경우 그 초과금액을 영업권으로 인식하며, 미달하는 경우 모든 취득 자산과 인수 부채를 정확하게 식별하였는지에 대해 재검토하고 잉가매수차익을 당기손익으로 인식하고 있습니다.

단계적으로 이루어지는 사업결합에서, 연결회사는 이전에 보유하고 있던 피취득자에 대한 지분을 취득일의 공정가치로 재측정하고 그 결과 차손익이 있다면 당기손익 또는 기타포괄손익(적절한 경우)으로 인식하며, 이전의 보고기간에 연결회사가 피취득자에 대한 지분의 가치변동을 기타포괄손익으로 인식한 금액에 대해 연결회사가 이전에 보유하고 있던 지분을 직접 처분한다면 적용하였을 동일한 근거로 인식하고 있습니다.

사업결합에 대한 최초 회계처리가 사업결합이 발생한 보고기간 말까지 완료되지 못한다면, 연결회사는 회계처리가 완료되지 못한 항목의 잠정 금액을 연결재무제표에 보고하고, 측정기간 동안에 취득일 현재 존재하던 사실과 상황에 대하여 새롭게 입수한 정보가 있는 경우 연결회사는 취득일에 이미 알았더라면 취득일에 인식한 금액의 측정에 영향을 주었을 그 정보를 반영하기 위하여 취득일에 인식한 잠정금액을 소급하여 조정하고 있으며, 식별가능한 자산(부채)으로 인식한 잠정 금액의 증가(감소)를 영업권의 감소(증가)로 인식하고 있습니다.

### 3. 중요한 회계추정 및 가정

연결재무제표 작성에는 미래에 대한 가정 및 추정이 요구되며 경영진은 연결회사의 회계정책을 적용하기 위해 판단이 요구됩니다. 추정 및 가정은 지속적으로 평가되며, 과거 경험과 현재의 상황에 비추어 합리적으로 예측가능한 미래의 사건을 고려하여 이루어집니다. 회계추정의 결과가 실제 결과와 동일한 경우는 드물 것이므로 중요한 조정을 유발할 수 있는 유의적인 위험을 내포하고 있습니다.

다음 회계연도에 자산 및 부채 장부금액의 조정에 영향을 미칠 수 있는 경영진 판단과 유의적 위험에 대한 추정 및 가정은 다음과 같습니다. 일부 항목에 대한 유의적인 판단 및 추정에 대한 추가적인 정보는 개별 주석에 포함되어 있습니다.

#### (1) 관계기업투자의 손상차손

관계기업투자의 손상 여부를 검토하기 위한 현금창출단위의 회수가능액은 사용가치의 계산에 기초하여 결정됩니다(주석 12 참조).

#### (2) 법인세

연결회사의 과세소득에 대한 법인세는 다양한 국가의 세법 및 과세당국의 결정을 적용하여 산정되므로 최종 세효과를 산정하는 데에는 불확실성이 존재합니다.

#### (3) 금융상품의 공정가치

활성시장에서 거래되지 않는 금융상품의 공정가치는 원칙적으로 평가기법을 사용하여 결정됩니다. 연결회사는 보고기간말 현재 중요한 시장상황에 기초하여 다양한 평가기법의 선택 및 가정에 대한 판단을 하고 있습니다.

#### (4) 금융자산의 손상

금융자산의 손실충당금은 부도위험 및 기대손실률 등에 대한 가정에 기초하여 측정됩니다. 연결회사는 이러한 가정의 설정 및 손상모델에 사용되는 투입변수의 선정에

있어서 연결회사의 과거 경험, 현재 시장 상황, 재무보고일 기준의 미래전망정보 등을 고려하여 판단합니다.

#### (5) 순확정급여부채(자산)

순확정급여부채(자산)의 현재가치는 보험수리적방식에 의해 결정되는 다양한 요소들, 특히 할인율의 변동에 영향을 받습니다.

#### (6) 리스

리스기간을 산정할 때에 경영진은 연장선택권을 행사하거나 종료선택권을 행사하지 않을 경제적 유인이 생기게 하는 관련되는 사실 및 상황을 모두 고려합니다. 연장선택권의 대상 기간(또는 종료선택권의 대상 기간)은 리스이용자가 연장선택권을 행사할 것(또는 행사하지 않을 것)이 상당히 확실한 경우에만 리스기간에 포함됩니다.

### 4. 재무위험관리

#### (1) 금융위험관리

연결회사는 경영활동과 관련하여 신용위험, 유동성위험 및 시장위험 등 다양한 금융위험에 노출되어 있습니다. 연결회사는 금융위험이 경영에 미칠 수 있는 불리한 효과를 최소화하기 위해 노력하고 있습니다. 연결회사는 특정위험을 회피하기 위하여 파생상품을 이용하고 있습니다.

#### (2) 신용위험관리

연결회사는 채무불이행으로 인한 재무적 손실을 경감시키기 위하여 신용도가 일정 수준 이상인 거래처와 거래하고, 충분한 담보 또는 지급보증을 수취하고 있습니다. 연결회사는 신용위험노출 및 거래처의 신용등급을 주기적으로 검토하여 거래처의 여신한도 및 담보수준을 재조정하는 등 신용위험을 관리하고 있습니다.

신용위험은 보유하고 있는 수취채권 및 확정계약을 포함한 매출 거래처에 대한 신용

위험뿐만 아니라 현금성자산 및 금융기관예치금 등으로부터 발생하고 있습니다. 연결회사가 보유하고 있는 금융자산의 신용위험에 대한 최대 노출금액은 보고기간종료일 현재 계상된 해당 금융자산의 장부금액이며, 그 내역은 다음과 같습니다.

(단위: 천원)

구 분	당기말		전기말	
	유동	비유동	유동	비유동
현금및현금성자산	37,977,408	-	26,174,297	-
매출채권	21,840,449	-	25,435,462	-
기타수취채권	4,039,772	-	5,010,568	-
기타금융자산	11,922,730	32,935,087	14,104,064	33,017,087
파생상품자산	472,072	-	-	260,624
합 계	76,252,431	32,935,087	70,724,391	33,277,711

### (3) 유동성위험관리

연결회사는 미래의 현금흐름을 예측하여 단기 및 중장기 자금조달 계획을 수립하여 유동성위험을 관리하고 있으며, 금융부채의 잔존계약 만기에 따른 만기분석내용은 다음과 같습니다.

#### - 당기말

(단위: 천원)

구 분	1년미만	1년~5년	합 계
매입채무 및 기타채무	16,340,133	306,494	16,646,627
차입금(*1)	49,857,195	-	49,857,195
기타금융부채(*2)	4,266,691	-	4,266,691
리스부채(*1)	1,216,431	1,495,177	2,711,608
합 계	71,680,450	1,801,671	73,482,121

(\*1) 계약상 현금흐름은 이자지급액을 포함한 금액입니다.

(\*2) 종업원 급여 관련 부채는 제외된 금액입니다.

#### - 전기말

(단위: 천원)

구 분	1년미만	1년~5년	합 계
매입채무 및 기타채무	11,882,927	224,772	12,107,699
차입금(*1)	11,987,312	6,375,090	18,362,402
기타금융부채(*2)	2,779,046	-	2,779,046
리스부채(*1)	1,267,455	2,058,957	3,326,412
합 계	27,916,740	8,658,819	36,575,559

(\*1) 계약상 현금흐름은 이자지급액을 포함한 금액입니다.

(\*2) 종업원 급여 관련 부채는 제외된 금액입니다.

#### (4) 시장위험

##### (가) 외환위험관리

① 외환위험에 노출되어 있는 금융자산 및 금융부채의 내역의 원화환산 기준액은 다음과 같습니다.

##### - 당기말

(단위: 천원)

구 분	외화금액		원화금액	
	자산	부채	자산	부채
USD	4,205,503	4,856,233	6,034,476	6,968,208
EUR	49,861	-	84,052	-
JPY	127,776,631	-	1,172,517	-
SAR	-	723,131	-	276,641
AED	-	1,871,801	-	731,256

##### - 전기말

(단위: 천원)

구 분	외화금액		원화금액	
	자산	부채	자산	부채
USD	1,542,669	4,292,655	2,267,723	6,310,204
EUR	45,516	-	69,582	-
JPY	13,950,006	257,070	130,639	2,407

② 연결회사는 외화거래 수행에 따라 다양한 환율변동위험에 노출되어 있습니다. 보고기간 종료일 현재 다른 모든 변수가 일정하고 주요 통화별 환율변동시 민감도 분석 내용은 다음과 같습니다.

(단위: 천원)

구 분	당기말		전기말	
	10%상승	10%하락	10%상승	10%하락
USD	(93,373)	93,373	(404,248)	404,248
EUR	8,405	(8,405)	6,958	(6,958)
JPY	117,252	(117,252)	12,823	(12,823)
SAR	(27,664)	27,664	-	-
AED	(73,126)	73,126	-	-

(나) 이자율위험

연결회사는 고정이자율과 변동이자율로 자금을 차입하고 있으며, 이로 인하여 이자율위험에 노출되어 있습니다. 연결회사는 고정금리차입금과 변동금리차입금의 적절한 균형유지 정책을 수행하는 등 이자율위험을 관리하고 있으며, 이자율위험에 노출된 차입금 내용은 다음과 같습니다.

(단위: 천원)

구 분	당기말	전기말
장단기차입금(*)	9,589,837	5,612,402

(\*) 상기 차입금 일부와 관련하여 연결회사의 유형자산이 담보로 제공되어 있으며, 유형자산에 대한 부보금액이 질권설정되어 있습니다(주석37 참조).

보고기간말 현재 다른 모든 변수가 일정하고 이자율이 1% 변동시 민감도 분석내용

은 다음과 같습니다.

(단위: 천원)

구 분	당기말		전기말	
	상승	하락	상승	하락
이자비용	95,898	(95,898)	56,124	(56,124)

#### (5) 자본위험 관리

연결회사의 자본관리 목적은 계속기업으로 영업활동을 유지하고 주주 및 이해관계자의 이익을 극대화하고 자본비용의 절감을 위하여 최적의 자본구조를 유지하는데 있습니다. 연결회사는 배당조정, 신주발행 등의 정책을 통하여 자본구조를 경제환경의 변화에 따라 적절히 수정변경하고 있습니다. 연결회사의 자본위험관리정책은 전기와 중요한 변동이 없습니다.

(단위: 천원)

구 분	당기말	전기말
부채총계	78,853,405	47,139,309
차감: 현금및현금성자산(*)	(37,977,408)	(29,924,297)
순부채(A)	40,875,997	17,215,012
자본총계(B)	205,137,499	193,068,979
총자본(C=A+B)	246,013,496	210,283,991
순부채비율(A/C)	16.62%	8.19%

(\*) 현금및현금성자산 및 유동성 금융기관예치금이 합산된 금액입니다.

#### 5. 현금 및 현금성자산

현금 및 현금성자산의 구성 내역은 다음과 같습니다.

(단위: 천원)

구 분	당기말	전기말
현금	2,175	2,528
보통예금	37,975,233	26,171,769
합 계	37,977,408	26,174,297

## 6. 매출채권 및 기타수취채권

### (1) 매출채권 및 손실충당금

(단위: 천원)

구 분		당기말		전기말
		유동	비유동	유동
매출채권	매출채권	41,955,452	-	26,997,841
	대손충당금	(20,115,003)	-	(1,562,380)
	소계	21,840,449	-	25,435,461
기타수취채권	미수금	15,621,588	2,584,282	5,316,319
	대손충당금	(11,611,643)	(2,584,282)	(521,286)
	부가세대급금	29,826	-	215,536
	소계	4,039,771	-	5,010,569
합 계		25,880,220	-	30,446,030

(2) 보고기간 종료일 현재 매출채권에 대해 전체 기간 기대신용손실을 대손충당금으로 인식하는 간편법과 개별평가를 적용하고 있으며, 매출채권의 신용위험정보의 내역은 다음과 같습니다.

#### - 당기말

(단위: 천원)

구 분	집합평가채권						개별평가채권	합 계
	미연체	3개월이하	4~6개월	7~12개월	12개월 초과	소계		
총장부금액	19,080,625	359,082	43,853	196,036	3,050,595	22,730,191	19,225,261	41,955,452
기대손실률	0%	0%	11%	23%	93%	13%	89%	48%
기대손실	(40,472)	(1,683)	(5,034)	(45,832)	(2,850,299)	(2,943,320)	(17,171,683)	(20,115,003)
순장부금액	19,040,153	357,399	38,819	150,204	200,296	19,786,871	2,053,578	21,840,449

#### - 전기말

(단위: 천원)

구 분	집합평가채권						개별평가채권	합 계
	미연체	3개월이하	4~6개월	7~12개월	12개월 초과	소계		
총장부금액	20,511,954	1,375,603	915,486	665,638	831,672	24,300,353	2,697,488	26,997,841
기대손실률	0%	0%	1%	6%	100%	4%	25%	6%
기대손실	(2,836)	(2,521)	(13,246)	(38,180)	(831,672)	(888,455)	(673,925)	(1,562,380)
순장부금액	20,509,118	1,373,082	902,240	627,458	-	23,411,898	2,023,563	25,435,461

(3) 매출채권 및 기타채권의 손실충당금의 변동내용은 다음과 같습니다.

(단위: 천원)

구 분	당기		전기	
	매출채권	미수금	매출채권	미수금
기초금액	1,562,380	521,286	605,049	456,940
설정	871,185	13,689	747,628	64,346
환입	(1,061,663)	(14,419)	-	-
제각	(1,124,559)	(1,144,513)	-	-
연결범위변동	19,863,070	14,819,882	-	-
기타	4,590	-	209,703	-
기말금액	20,115,003	14,195,925	1,562,380	521,286

## 7. 기타금융자산

(1) 기타금융자산의 내역은 다음과 같습니다.

(단위: 천원)

구 분	당기말		전기말	
	유동	비유동	유동	비유동
미수수익	2,672,730	-	2,854,064	-
장단기금융상품	-	884,474	3,750,000	33,000
당기손익-공정가치 측정 금융자산	-	23,567,525	-	30,159,201
대여금	11,739,612	27,405,955	7,596,500	158,302
임차보증금	-	3,983,088	-	2,824,886
소 계	14,412,342	55,841,042	14,200,564	33,175,389
대손충당금(대여금)	(2,489,612)	(22,905,955)	(96,500)	(158,302)
합 계	11,922,730	32,935,087	14,104,064	33,017,087

(2) 기타금융자산에 대한 손실충당금의 변동내역은 다음과 같습니다.

(단위: 천원)

구 분	당기	전기
	대여금	대여금
기초금액	254,802	254,802
연결범위변동	24,661,794	-
설정	698,971	-
제각	(220,000)	-
기말금액	25,395,567	254,802

(3) 장단기금융상품의 내역은 다음과 같습니다.

(단위: 천원)

구 분	종류	당기말	전기말	사용제한
유동	단기금융상품(*)	-	750,000	질권설정
	단기금융상품	-	3,000,000	-
	소계	-	3,750,000	
비유동	장기금융상품(*)	780,000	30,000	질권설정
	장기금융상품	104,474	3,000	당좌개설보증금
	소계	884,474	33,000	
합 계		884,474	3,783,000	

(\*) 동 금융상품은 이행보증과 관련하여 거래처 등에 담보로 제공되어 있습니다(주석 37 참조).

(4) 당기손익-공정가치 측정 금융자산의 내역은 다음과 같습니다.

(단위: 천원)

구 분	당기말		전기말	
	유동	비유동	유동	비유동
사모증권투자신탁	-	4,189,284	-	13,479,732
채무증권	-	4,984,850	-	-
시장성 없는 지분증권	-	6,951,957	-	8,138,732

구 분	당기말		전기말	
	유동	비유동	유동	비유동
시장성 있는 지분증권	-	7,441,434	-	8,540,737
합 계	-	23,567,525	-	30,159,201

## 8. 금융상품 공정가치

### 8.1 금융상품 종류별 공정가치

금융상품의 종류별 장부금액 및 공정가치는 다음과 같습니다.

- 당기말

(단위: 천원)

구 분	유동		비유동	
	장부금액	공정가치	장부금액	공정가치
[상각후원가]				
현금및현금성자산	37,977,408	37,977,408	-	-
금융상품	-	-	884,474	884,474
매출채권	12,022,823	12,022,823	-	-
기타수취채권	4,039,772	4,039,772	-	-
기타금융자산	11,922,730	11,922,730	8,483,088	8,483,088
[당기손익-공정가치]				
기타금융자산	-	-	23,567,525	23,567,525
파생상품자산	472,072	472,072	-	-
[기타포괄손익-공정가치]				
매출채권	9,817,626	9,817,626	-	-
금융자산 합계	76,252,431	76,252,431	32,935,087	32,935,087
[상각후원가]				
매입채무	10,262,638	10,262,638	-	-
단기차입금	16,589,837	16,589,837	-	-
기타지급채무	6,077,495	6,077,495	306,494	306,494
기타금융부채(*)	3,858,726	3,858,726	-	-

구 분	유동		비유동	
	장부금액	공정가치	장부금액	공정가치
전환사채	19,201,415	19,201,415	-	-
교환사채	2,773,709	2,773,709	-	-
[당기손익-공정가치]				
파생상품부채	9,322,087	9,322,087	-	-
금융부채 합계	68,085,907	68,085,907	306,494	306,494

(\*) 종업원 급여 관련 부채는 제외된 금액입니다.

- 전기말

(단위: 천원)

구 분	전기말			
	유동		비유동	
	장부금액	공정가치	장부금액	공정가치
[상각후원가]				
현금및현금성자산	26,174,297	26,174,297	-	-
금융상품	3,750,000	3,750,000	33,000	33,000
매출채권	10,451,470	10,451,470	-	-
기타수취채권	5,010,568	5,010,568	-	-
기타금융자산	10,354,064	10,354,064	2,824,886	2,824,886
[당기손익-공정가치]				
기타금융자산	-	-	30,159,201	30,159,201
파생상품자산	-	-	260,624	260,624
[기타포괄손익-공정가치]				
매출채권	14,983,992	14,983,992	-	-
금융자산 합계	70,724,391	70,724,391	33,277,711	33,277,711
[상각후원가]				
매입채무	7,832,168	7,832,168	-	-
단기차입금	5,177,432	5,177,432	-	-
유동성장기차입금	59,880	59,880	-	-
장기차입금	-	-	375,090	375,090
기타지급채무	4,050,758	4,050,758	224,772	224,772

구 분	전기말			
	유동		비유동	
	장부금액	공정가치	장부금액	공정가치
기타금융부채(*)	2,779,045	2,779,045	-	-
전환사채	2,809,058	2,809,058	3,700,599	3,700,599
교환사채	2,593,381	2,593,381	-	-
[당기손익-공정가치]				
파생상품부채	928,050	928,050	1,506,602	1,506,602
금융부채 합계	26,229,772	26,229,772	5,807,063	5,807,063

(\*) 종업원 급여 관련 부채는 제외된 금액입니다.

## 8.2 공정가치 서열체계

공정가치로 측정되는 금융상품은 공정가치 서열체계에 따라 구분되며 정의된 수준들은 다음과 같습니다.

- 측정일에 동일한 자산이나 부채에 대해 접근할 수 있는 활성시장의 (조정하지 않은) 공시가격 (수준 1)
- 수준 1의 공시가격 외에 자산이나 부채에 대해 직접적으로나 간접적으로 관측할 수 있는 투입변수로 측정하는 공정가치 (수준 2)
- 자산이나 부채에 대한 관측할 수 없는 투입변수로 측정하는 공정가치 (수준 3)

공정가치로 측정되는 금융상품의 공정가치 서열체계 구분은 다음과 같습니다.

- 당기말

(단위: 천원)

구 분	수준1	수준2	수준3	합 계
금융자산				
기타포괄손익-공정가치 측정	-	-	9,817,626	9,817,626
당기손익-공정가치 측정	7,441,434	-	16,126,091	23,567,525
파생상품자산	-	-	472,072	472,072
금융자산 합계	7,441,434	-	26,415,789	33,857,223

구 분	수준1	수준2	수준3	합 계
금융부채				
파생상품부채	-	-	9,322,087	9,322,087
금융부채 합계	-	-	9,322,087	9,322,087

- 전기말

(단위: 천원)

구 분	수준1	수준2	수준3	합 계
금융자산				
기타포괄손익-공정가치 측정	-	-	14,983,992	14,983,992
당기손익-공정가치 측정	8,540,737	-	21,618,463	30,159,200
파생상품자산	-	-	260,624	260,624
금융자산 합계	8,540,737	-	36,863,079	45,403,816
금융부채				
파생상품부채	-	-	2,434,652	2,434,652
금융부채 합계	-	-	2,434,652	2,434,652

### 8.3 반복적인 공정가치 측정치의 서열체계 수준 간 이동

연결회사는 공정가치 서열체계의 수준 간 이동을 발생시킨 사건이나 상황의 변동이 일어난 날짜에 인식합니다. 각 공정가치서열체계의 수준 간 이동 내역은 다음과 같습니다.

(1) 보고기간 중 반복적인 측정치의 수준 2의 변동 내역은 없습니다.

(2) 반복적인 측정치의 수준 3의 변동 내역

- 당기

(단위: 천원)

구 분	금융자산			금융부채
	기타포괄손익- 공정가치금융자산	당기손익금융자산	파생상품자산	파생상품부채
기초금액	14,983,992	21,618,463	260,624	2,434,652
당해 기간의 총손익				
당기손익에 포함된 손익	-	(168,782)	(260,624)	(3,269,684)
매입, 발행, 매도 및 결제				
매입/발행	124,282,633	1,865,792	472,072	10,416,044
매도/결제	(129,448,999)	(9,241,360)	-	(258,925)
연결범위변동	-	2,051,978	-	-
기말금액	9,817,626	16,126,091	472,072	9,322,087

- 전기

(단위: 천원)

구 분	금융자산			금융부채
	기타포괄손익- 공정가치금융자산	당기손익금융자산	파생상품자산	파생상품부채
기초금액	15,618,154	19,188,553	801,348	9,564,688
당해 기간의 총손익				
당기손익에 포함된 손익	-	(748,698)	(897,835)	(4,773,815)
매입, 발행, 매도 및 결제				
매입/발행	148,342,207	10,698,648	776,421	4,026,634
매도/결제	(148,976,369)	(720,000)	(419,310)	(6,382,855)
수준3에서 수준1로 재분류	-	(6,800,040)	-	-
기말금액	14,983,992	21,618,463	260,624	2,434,652

#### 8.4 가치평가기법 및 투입변수

연결회사는 공정가치 서열체계에서 수준 2와 수준 3으로 분류되는 반복적인 공정가치 측정치, 비반복적인 공정가치 측정치에 대해 다음의 가치평가기법과 투입변수를 사용하고 있습니다.

- 당기말

(단위: 천원)

구 분	공정가치	가치평가방법	주요투입변수	유의적이지만 관측 가능하지않은 투입변수
금융자산				
할인가능 매출채권(*1)	9,817,626	현재가치기법	신용위험이 반영된 할인율	-
당기손익측정 지분증권	16,126,091	현금흐름할인법 기타(*2)	성장률, 할인율 등	성장률, 할인율
파생상품자산	472,072	이항옵션모형	할인율, 변동성 등	변동성, 할인율
금융자산 합계	26,415,789			
금융부채				
파생상품부채	9,322,087	이항옵션모형	할인율, 변동성 등	변동성, 할인율
금융부채 합계	9,322,087			

(\*1) 매출채권에 대한 사업모형이 수취 및 매도에 해당하여 기타포괄손익-공정가치 금융자산으로 분류하였으며, 할인율 및 만기일까지의 잔여기간을 고려할때 현재가치와 액면가액의 차이가 중요하지 않아 액면가액을 장부가액으로 평가하였습니다.

(\*2) 피투자기업으로부터 공정가치 측정을 위한 충분한 정보를 얻을 수 없으며, 당기에 피투자기업의 유의적인 재무적 어려움, 채무불이행이나 연체 같은 계약 위반, 파산 등 가치변동에 대한 명확한 증거가 없고 대부분 취득한 시점부터 2년이 경과하지 않은 경우에 해당되는 지분상품에 대해서는 원가가 공정가치의 적절한 추정치인 것으로 판단하여 취득원가로 평가하였습니다.

- 전기말

(단위:천원)

구 분	공정가치	가치평가방법	주요투입변수	유의적이지만 관측가능하지 않은 투입변수
금융자산				
할인가능 매출채권(*1)	14,983,992	현재가치기법	신용위험이 반영된 할인율	-
당기손익측정 지분증권	21,618,463	현금흐름할인법 거래가액 기타(*2)	성장률, 할인율 등	성장률, 할인율
파생상품자산	260,624	이항옵션모형	할인율, 변동성 등	변동성, 할인율
금융자산 합계	36,863,079			
금융부채				
파생상품부채	2,434,652	이항옵션모형	할인율, 변동성 등	변동성, 할인율
금융부채 합계	2,434,652			

(\*1) 매출채권에 대한 사업모형이 수취 및 매도에 해당하여 기타포괄손익-공정가치 금융자산으로 분류하였으며, 할인율 및 만기일까지의 잔여기간을 고려할때 현재가치와 액면가액의 차이가 중요하지 않아 액면가액을 장부가액으로 평가하였습니다.

(\*2) 피투자기업으로부터 공정가치 측정을 위한 충분한 정보를 얻을 수 없으며, 당기

에 피투자기업의 유의적인 재무적 어려움, 채무불이행이나 연체 같은 계약 위반, 파산 등 가치변동에 대한 명확한 증거가 없고 대부분 취득한 시점부터 2년이 경과하지 않은 경우에 해당되는 지분상품에 대해서는 원가가 공정가치의 적절한 추정치인 것으로 판단하여 취득원가로 평가하였습니다.

## 8.5 거래일 평가손익

연결회사가 관측 가능한 시장자료에 기초하지 않은 투입변수를 이용하여 파생금융상품의 공정가치를 평가하는 경우, 동 평가기법에 의해 산출된 공정가치와 거래가격이 다르다면 금융상품의 공정가치는 거래가격으로 인식합니다.

이 때 평가기법에 의해 산출된 공정가치와 거래가격의 차이는 즉시 손익으로 인식하지 않고 이연하여 인식하며, 동 차이는 금융상품의 만기동안 유효이자율법으로 상각하고, 평가기법의 요소가 시장에서 관측 가능해지는 경우 이연되고 있는 잔액을 즉시 손익으로 모두 인식합니다.

이와 관련하여 보고기간 중 이연되고 있는 총 차이금액 및 그 변동내역은 다음과 같습니다.

(단위: 천원)

구 분	당기	전기
I. 기초	1,907,205	857,208
II. 신규 발생	465,847	2,011,784
III. 당기 증감 ((1)+(2)+(3))	(582,711)	(961,787)
(1) 상각	(453,524)	(449,275)
(2) 상환	-	(132,116)
(3) 전환 등	(129,187)	(380,396)
IV. 기말 (I+II+III)	1,790,341	1,907,205

## 8.6 금융상품 범주별 순손익

(단위: 천원)

구 분	당기	전기
당기손익-공정가치 측정 금융자산	6,115,798	6,107,708

구 분	당기	전기
배당금수익	267,704	100,000
평가손익	(1,113,285)	(373,663)
처분손익	6,961,379	6,381,371
상각후원가 금융자산	(617,561)	1,591,061
이자수익	1,495,174	1,502,017
평가손익	(2,576,660)	(512,689)
외환손익	463,925	593,507
처분손익	-	8,226
당기손익-공정가치 측정 금융부채	2,240,669	6,757,987
평가손익	2,253,523	4,025,629
처분손익	(12,854)	745,705
상환손익	-	1,986,653
상각후원가 금융부채	1,082,521	(3,066,964)
이자비용	(2,380,345)	(1,774,920)
외환손익	(576,608)	(1,292,044)
채무면제이익	4,039,474	-
합계	8,821,427	11,389,792

## 8.7 행사가격 조정 조건이 있는 금융부채

발행자의 주가 변동에 따라 행사가격이 조정되는 조건으로 인해 부채로 분류된 각 금융부채의 장부금액 및 관련 손익은 다음과 같습니다.

(단위: 천원)

구 분	당기말	전기말	취득시
(주)아이즈비전 제4회 전환사채 전환권	83,542	358,909	1,821,468
(주)아이즈비전 제7회 전환사채 전환권	2,226,452	-	3,131,783
(주)아이즈비전 제6회 교환사채 교환권	113	-	487,769
(주)머큐리 제4회 전환사채 전환권	-	216,121	4,510,720
(주)머큐리 제5회 전환사채 전환권	-	1,945,000	1,282,906
(주)머큐리 제6회 전환사채 전환권	553,579	1,458,251	1,506,602
(주)리트코 제7회 전환사채 전환권	3,615,300	-	3,859,800

(단위: 천원)

구 분	당기	전기
법인세비용 차감전계속사업손익	8,893,339	1,346,545
평가손익	2,668,946	2,153,612
평가손익 제외 법인세비용차감전계속사업손익	6,224,393	(807,067)

## 9. 재고자산

(단위:천원)

구 분	당기말			전기말		
	취득원가	평가손실 총당금	장부금액	취득원가	평가손실 총당금	장부금액
상품	6,224,798	(120,447)	6,104,351	3,025,794	(498,576)	2,527,218
제품	10,403,022	(54,554)	10,348,468	14,825,939	(783,146)	14,042,793
재공품	4,424,273	(77,553)	4,346,720	3,882,621	-	3,882,621
원재료	13,864,682	(644,117)	13,220,565	16,899,783	(1,071,085)	15,828,698
미착품	2,333	-	2,333	62,138	-	62,138
합 계	34,919,108	(896,671)	34,022,437	38,696,275	(2,352,807)	36,343,468

당기 중 비용으로 인식되어 매출원가에 포함된 재고자산의 원가는 80,885백만원(전기: 116,467백만원)입니다.

## 10. 기타유동자산

(단위: 천원)

구 분	당기말	전기말
선급금	5,206,986	3,248,893
대손총당금(선급금)	(3,663,049)	-
선급비용	531,902	479,236
합계	2,075,839	3,728,129

## 11. 기타비유동자산

(단위: 천원)

구 분	당기말	전기말
장기선급비용	91,603	87,064

## 12. 관계기업투자

관계기업투자주식의 내역은 다음과 같습니다.

### (1) 관계기업의 세부내역

기업명	소유지분율		주된 사업장	보고기간 종료일	비고
	당기말	전기말			
(주)이에셋글로벌	31.52%	31.52%	한국	12월 31일	
한성크린텍(주)	11.54%	10.89%	한국	12월 31일	(*1)
케펠일반사모부동산투자신탁제1호(전문)	81.84%	81.84%	한국	12월 31일	(*2)
KAI 아만타니 신기술투자조합 1호	23.15%	23.15%	한국	12월 31일	
KDB넥스트윈 스타트업 투자조합 1호	20.00%	-	한국	12월 31일	(*3)
(주)지티에프홀딩스	50.00%	-	한국	12월 31일	(*4)

(\*1) 지분율이 20% 미만이나 피투자회사의 이사회 구성원 선임권을 통해 피투자회사에 유의적인 영향력을 행사할 수 있으므로 해당 투자를 관계기업으로 분류하였습니다.

(\*2) 실질적인 운용지시 권한은 GP에게 있으며 당사는 LP로서 참여하고 있습니다. 투자약정에 따라 100%의 지분을 보유한 경우에만 지배력이 발생하므로, 해당 투자를 관계기업투자로 분류하였습니다.

(\*3) 당기 중 출자를 통해 지분 20.00%를 취득하였습니다.

(\*4) 당기 중 출자를 통해 지분 50.00%를 취득하였습니다.

### (2) 투자내용

(단위: 천원)

구 분	당기말		전기말	
	취득원가	장부금액	취득원가	장부금액
(주)이에셋글로벌	6,438,720	3,662,505	4,996,933	4,839,928
한성크린텍(주)	23,954,316	5,878,791	23,440,512	5,484,510

구 분	당기말		전기말	
	취득원가	장부금액	취득원가	장부금액
케펠일반사모부동산투자신탁 제1호(전문)	46,042,402	46,399,070	46,042,402	46,465,071
KAI 아만타니 신기술투자조합 1호	500,000	1,188,253	500,000	492,261
KDB넥스트윈 스타트업 투자조합 1호	400,000	377,451	-	-
(주)지티에프홀딩스	100,000	80,846	-	-
합계	77,435,438	57,586,916	74,979,847	57,281,770

(3) 관계기업투자주식의 장부금액 변동내역은 다음과 같습니다.

- 당기

(단위:천원)

구 분	기초	취득	지분법 자본변동	지분법 손익 등	손상차손	기말
(주)이에셋글로벌	4,839,928	-	(15,119)	(104,762)	(1,057,542)	3,662,505
한성크린텍(주)	5,484,510	513,804	(69,344)	(50,179)	-	5,878,791
케펠일반사모부동산투자신탁 제1호(전문)	46,465,071	-	-	(66,001)	-	46,399,070
KAI 아만타니 신기술 투자조합 1호	492,261	-	706,012	(10,020)	-	1,188,253
KDB넥스트윈 스타트업 투자조합 1호	-	400,000	-	(22,549)	-	377,451
(주)지티에프홀딩스	-	100,000	-	(19,154)	-	80,846
합계	57,281,770	1,013,804	621,549	(272,665)	(1,057,542)	57,586,916

- 전기

(단위:천원)

구 분	기초	취득	처분	지분법 자본변동	지분 법손익 등	기말
(주)이에셋글로벌	5,769,723	-	-	37,309	(967,104)	4,839,928
한성크린텍(주)	13,624,367	-	-	226,700	(8,366,557)	5,484,510
케펠일반사모부동산투자신탁 제1호(전문)	35,615,220	11,000,000	-	704,816	(854,965)	46,465,071
씨티케이핀테크솔루션 신기술투자조합	2,740,983	-	(2,727,173)	-	(13,810)	-

구분	기초	취득	처분	지분법 자본변동	지분 법손익 등	기말
가우스벤처투자조합1호	375,618	-	(471,066)	-	95,448	-
KAI 아만타니 신기술 투자조합 1호	-	500,000	-	-	(7,739)	492,261
합계	58,125,911	11,500,000	(3,198,239)	968,825	(10,114,727)	57,281,770

#### (4) 관계기업의 요약 재무정보

요약 재무정보는 사업결합시 발생한 공정가치조정 및 연결회사와의 회계정책 차이조정 등을 반영한 후의 금액입니다.

##### - 당기

(단위:천원)

회사명	자산	부채	자본	매출액	당기순손익	총포괄손익
(주)이에스글로벌	14,420,118	786,480	13,633,638	827,250	(332,335)	(380,296)
한성크린텍(주)	156,788,609	93,571,553	63,217,056	199,851,392	538,592	(121,324)
케펠일반사모부동산 투자신탁제1호(전문)	171,277,081	115,568,770	55,708,311	7,429,854	(80,650)	(80,650)
KAI 아만타니 신기술 투자조합 1호	5,134,190	935	5,133,255	849	(43,286)	(43,286)
KDB넥스트윈 스타트업 투자조합 1호	1,887,254	-	1,887,254	3,302	(112,746)	(112,746)
(주)지티에프홀딩스	25,193,198	25,031,506	161,692	-	(38,308)	(38,308)
합계	374,700,450	234,959,244	139,741,206	208,112,647	(68,733)	(776,610)

##### - 전기

(단위:천원)

회사명	자산	부채	자본	매출액	당기순손익	총포괄손익
(주)이에스글로벌	14,912,589	898,655	14,013,934	934,536	(3,347,707)	(3,630,458)
한성크린텍(주)	176,176,846	111,872,359	64,304,487	183,420,712	(77,910,974)	(76,122,527)
케펠일반사모부동산 투자신탁제1호(전문)	171,006,401	115,217,440	55,788,961	6,476,285	(925,866)	(64,618)
KAI 아만타니 신기술 투자조합 1호	2,127,501	935	2,126,566	759	(33,433)	(33,433)
합계	364,223,337	227,989,389	136,233,948	190,832,292	(82,217,980)	(79,851,036)

(5) 당기말 현재 관계기업의 재무정보금액을 관계기업에 대한 지분의 장부금액으로

조정 한 내역은 다음과 같습니다.

(단위: 천원)

구 분	당기말 순자산	순자산 지분가액	영업권	손상차손	장부금액
(주)이에셋글로벌	13,633,638	4,297,710	422,337	(1,057,542)	3,662,505
한성크린텍(주)	62,433,005	7,206,164	8,106,956	(9,434,329)	5,878,791
캐펠일반사모부동산 투자신탁제1호(전문)	55,708,311	45,589,806	809,264	-	46,399,070
KAI 아만타니 신기술 투자조합 1호	5,133,255	1,188,253	-	-	1,188,253
KDB빅스트윈 스타트 업 투자조합 1호	1,887,254	377,451	-	-	377,451
(주)지티에프홀딩스	161,692	80,846	-	-	80,846
합계	138,957,155	58,740,230	9,338,557	(10,491,871)	57,586,916

(6) 시장성 있는 관계기업투자의 공정가치는 다음과 같습니다.

(단위: 천원)

구 분	기업명	당기말		전기말	
		시장가치	장부금액	시장가치	장부금액
관계기업	한성크린텍(주)	7,330,836	5,878,791	9,537,134	5,484,510

(7) 관계기업 투자의 손상 평가

당기말 연결회사는 (주)이에셋글로벌에 대한 관계기업 순자산지분가액이 지속적으로 하락한 상황을 고려하여, 손상징후가 존재하는 것으로 보아 손상검사를 수행하였습니다. 관계기업 투자의 회수가능액(사용가치) 산정시 추정에 사용된 가정은 다음과 같습니다.

구 분	영구성장률	가중평균자본비용
사용된 가정	0.00%	12.85%

### 13. 투자부동산

(1) 투자부동산의 내역은 다음과 같습니다.

(단위: 천원)

구 분	당기말			전기말
	토지	건물	합계	토지
취득원가	6,829,305	1,741,165	8,570,470	183,472
감가상각누계액	-	(496,829)	(496,829)	-
장부금액	6,829,305	1,244,336	8,073,641	183,472

(2) 투자부동산으로부터 발생한 수익과 비용은 다음과 같습니다.

(단위: 천원)

구 분	당기	전기
임대수익	216,199	68,816
임대비용	85,770	713

#### 14. 유형자산

(1) 유형자산의 구성내역은 다음과 같습니다.

- 당기말

(단위: 천원)

구 분	토지	건물 및 구축물	기계/시설장치	차량공구비품	합 계
취득원가	43,645,554	19,570,313	35,030,889	23,966,708	122,213,464
감가상각누계액	-	(9,843,292)	(33,171,570)	(22,194,687)	(65,209,549)
국가보조금	-	-	(19,618)	(30,624)	(50,242)
장부금액	43,645,554	9,727,021	1,839,701	1,741,397	56,953,673

- 전기말

(단위: 천원)

구분	토지	건물 및 구축물	기계/시설장치	차량공구비품	합계
취득원가	16,848,475	13,220,246	11,950,909	19,640,161	61,659,791
감가상각누계액	-	(7,478,739)	(9,997,680)	(17,616,445)	(35,092,864)

구분	토지	건물 및 구축물	기계/시설장치	차량공구비품	합계
국가보조금	-	-	(32,505)	(40,399)	(72,904)
장부금액	16,848,475	5,741,507	1,920,724	1,983,317	26,494,023

(2) 유형자산 장부금액의 변동내역은 다음과 같습니다.

- 당기

(단위: 천원)

구분	토지	건물 및 구축물	기계/시설장치	차량공구비품	합계
기초금액	16,848,475	5,741,507	1,920,726	1,983,316	26,494,024
취득	-	180,631	306,886	683,266	1,170,783
처분/폐기	-	-	(1,093)	(4)	(1,097)
감가상각	-	(466,335)	(422,657)	(947,663)	(1,836,655)
연결범위변동	26,797,079	4,271,218	35,839	22,482	31,126,618
기말금액	43,645,554	9,727,021	1,839,701	1,741,397	56,953,673

- 전기

(단위: 천원)

구분	토지	건물 및 구축물	기계/시설장치	차량공구비품	건설중인자산	합계
기초금액	15,037,943	3,524,017	1,542,938	2,090,391	11,850	22,207,139
취득	1,810,532	2,488,068	856,473	1,061,969	11,850	6,228,892
처분/폐기	-	-	(34,193)	(115,978)	-	(150,171)
감가상각	-	(270,578)	(444,494)	(1,076,765)	-	(1,791,837)
대체	-	-	-	23,700	(23,700)	-
기말금액	16,848,475	5,741,507	1,920,724	1,983,317	-	26,494,023

(3) 연결회사의 유형자산은 차입금과 관련하여 금융기관에 담보로 제공되어 있습니다(주석37 참조).

(4) 감가상각비는 다음과 같이 인식되었습니다.

(단위:천원)

구분	당기	전기
판매비와관리비	999,673	431,193
매출원가	836,982	1,360,644

구 분	당기	전기
합 계	1,836,655	1,791,837

## 15. 리스

연결회사가 리스이용자인 경우의 리스에 대한 정보는 다음과 같습니다.

(1) 기초자산 유형별 사용권자산의 내역은 다음과 같습니다.

(단위:천원)

구 분	당기말	전기말
부동산	1,856,649	3,098,890
차량운반구	618,091	451,357
비품	7,148	-
합 계	2,481,888	3,550,247

(2) 사용권자산 장부금액의 변동내역은 다음과 같습니다.

(단위:천원)

구 분	당기	전기
기초	3,550,247	966,202
증가	553,007	4,251,961
감소(*)	(19,136)	(271,322)
상각	(1,623,449)	(1,396,594)
연결범위변동	21,219	-
기말	2,481,888	3,550,247

(\*) 리스계약 변경 및 해지로 인한 조정내역이 포함되어었습니다.

(3) 최소리스료 및 리스부채의 내역은 다음과 같습니다.

(단위:천원)

구 분	당기말		전기말	
	최소리스료	최소리스료의 현재가치	최소리스료	최소리스료의 현재가치
리스부채				
1년 이하	1,216,431	1,100,082	1,452,387	1,267,455
1년 ~ 5년	1,495,177	1,374,982	2,238,108	2,058,957
합 계	2,711,608	2,475,064	3,690,495	3,326,412

(4) 리스와 관련하여 연결포괄손익계산서에 인식된 금액은 다음과 같습니다.

(단위:천원)

구 분	당기	전기
사용권자산의 감가상각비		
부동산	1,415,147	1,197,908
차량운반구 등	208,302	198,686
합 계	1,623,449	1,396,594
리스부채에 대한 이자비용	238,772	159,214
단기리스료	93,243	-
단기리스가 아닌 소액자산 리스료	24,685	39,257

(\*) 당기 중 리스의 총 현금유출액은 1,738,604천원 입니다.

## 16. 무형자산

(1) 무형자산의 구성내역은 다음과 같습니다.

- 당기말

(단위:천원)

구 분	산업재산권	회원권	기타의 무형자산	영업권	합 계
취득원가	107,751	2,463,434	8,147,002	2,001,550	12,719,737
정부보조금	-	-	(153,757)	-	(153,757)
상각누계액	(91,212)	(6,684)	(2,774,279)	-	(2,872,175)
손상차손누계액	-	(761,845)	(2,055,616)	-	(2,817,461)
장부금액	16,539	1,694,905	3,163,350	2,001,550	6,876,344

- 전기말

(단위:천원)

구 분	산업재산권	회원권	기타의 무형자산	영업권	합 계
취득원가	1,441,283	2,433,330	5,027,932	471,603	9,374,148
상각누계액	(1,427,504)	-	(2,004,591)	-	(3,432,095)
손상차손누계액	-	(377,801)	(2,055,616)	-	(2,433,417)
장부금액	13,779	2,055,529	967,725	471,603	3,508,636

(2) 무형자산 장부금액의 변동내역은 다음과 같습니다.

- 당기

(단위:천원)

구 분	산업재산권	회원권	기타의 무형자산	영업권	합 계
기초	13,779	2,055,529	967,725	471,603	3,508,636
취득	6,058	-	778,368	-	784,426
상각비	(3,649)	(6,684)	(446,486)	-	(456,819)
손상차손	-	(384,044)	-	-	(384,044)
환율변동효과	-	-	13	-	13
연결범위변동	351	30,104	1,863,730	1,529,947	3,424,132
기말	16,539	1,694,905	3,163,350	2,001,550	6,876,344

- 전기

(단위:천원)

구 분	산업재산권	회원권	기타의 무형자산	영업권	합 계
기초	5,107	1,438,885	880,446	471,603	2,796,041
취득	11,593	1,077,380	312,505	-	1,401,478
처분	-	(608,580)	-	-	(608,580)
상각비	(2,921)	-	(225,226)	-	(228,147)
대체	-	147,844	-	-	147,844
기말	13,779	2,055,529	967,725	471,603	3,508,636

(3) 비용으로 인식한 연구개발비는 다음과 같습니다.

(단위:천원)

구 분	당기	전기
판매비와관리비	8,579,267	8,349,342

## 17. 매입채무 및 기타지급채무

(단위:천원)

구 분	당기말		전기말	
	유동	비유동	유동	비유동
매입채무	10,262,638	-	7,832,168	-
미지급금	6,077,495	306,494	4,050,758	224,772
합 계	16,340,133	306,494	11,882,926	224,772

## 18. 차입금 및 사채

(1) 단기차입금의 내역은 다음과 같습니다.

(단위: 천원)

내역	차입처	이자율(%)	당기말	전기말
Usance (*1)	중소기업은행 등	3.996~4.353	5,069,837	5,177,432
원화단기차입금	중소기업은행(*2)	5.147	420,000	-
	중소기업은행(*2)	5.617	100,000	-
	(주)하나은행	3.950	4,000,000	-
	(주)파워넷	4.600	7,000,000	-
합 계			16,589,837	5,177,432

(\*1) 동 차입금은 Bacnker's Usance 차입금으로 공급자금융약정에 해당하며(지급기한 90일내), 동 차입금과 관련하여 타인으로 부터 제공받는 보증이나 금융기관에 제공하고 있는 담보는 없습니다(주석 37 참조).

(\*2) 동 차입금과 관련하여 연결회사는 기업은행에 유형자산을 담보로 제공하고 있으며, 중속기업의 대표이사로부터 연대보증을 제공받고 있습니다(주석37 참고).

(2) 장기차입금의 내역은 다음과 같습니다.

(단위:천원)

내역	차입처	만기일	이자율(%)	당기말	전기말
중소기업자금대출	중소기업은행	-	-	-	434,970
차감: 1년 이내 만기도래분(유동성장기부채)				-	(59,880)
합계				-	375,090

(3) 전환사채 내역은 다음과 같습니다.

(단위:천원)

구분	발행일	만기일	이자율	당기말	전기말
(주)아이즈비전 제4회 전환사채(*1)	2022-04-13	2027-04-13	0.00%	1,350,000	3,600,000
(주)머큐리 제6회 전환사채	2024-01-12	2029-01-12	0.00%	6,000,000	6,000,000
(주)아이즈비전 제7회 전환사채(*2)	2025-02-21	2030-02-21	0.00%	9,000,000	-
(주)리트코 제7회 전환사채	2025-07-25	2030-07-25	0.00%	13,000,000	-
소계				29,350,000	9,600,000
사채상환할증금				5,348,376	-
전환권조정				(15,496,961)	(3,090,343)
전환사채장부가액				19,201,415	6,509,657
파생상품부채(*3)				9,321,973	2,204,996
파생상품자산				(472,072)	(260,624)
합계				28,051,316	8,454,029

(\*1) 당기 중 액면금액 500백만원을 액면금액을 조기상환하였습니다.

(\*2) 당기 중 액면금액 9,000백만원의 전환사채를 신규 발행하였습니다.

(\*3) 전환사채와 파생상품부채는 조기상환청구권 및 전환권을 고려하여 유동부채로 분류하고 있습니다.

(4) 지배기업 (주)아이즈비전의 전환사채 발행조건에 관한 내용은 다음과 같습니다.

구분	(주)아이즈비전 제4회 무보증사모 전환사채(*1)
발행금액	10,000,000,000원
표면금리	0.0%
만기보장수익률	0.0%
만기	2027년 4월 13일
	본 사채의 사채권자는 본 사채의 발행일로부터 2년이 되는 2024년 04월 13일 및 이후 매 3개월에 해당하는 날(이하 "조기상환지급기일")에 본 사채

구 분	(주)아이즈비전 제4회 무보증사모 전환사채(*1)
조기상환청구권 (Put Option)	의 전자등록금액의 전부 또는 일부에 대하여 만기 전 조기상환을 청구할 수 있다. 단, 조기상환지급기일이 영업일이 아닌 경우에는 그 다음 영업일을 조기상환 지급기일로 하되, 원래의 조기상환지급기일 이후의 이자는 계산하지 아니한다.
매도청구권 (Call Option)	'발행회사 및 발행회사가 지정하는 자'(이하 "매수인")는 본 사채의 발행일로부터 1년이 되는 날(2023년 04월 13일)부터 본 사채의 발행일로부터 1년 11개월이 되는 날(2024년 03월 13일)까지 매 1개월(즉, 마지막 매도청구권 행사는 본 사채의 발행일 이후 23개월이 되는 날)에 해당하는 날(이하 "매매대금 지급기일")에 사채권자가 보유하고 있는 본 사채의 일부를 매수인에게 매도하여 줄 것을 청구할 수 있으며, 사채권자는 위 청구에 따라 보유하고 있는 본 사채를 매수인에게 매도하여야 한다.
전환가액(*2)	1,715원(*2)
전환청구기간	2023.04.13 ~ 2027.03.13

(\*1) 당기말 현재 제4회 전환사채와 관련하여 파생상품부채 84백만원이 계상되어 있습니다.

(\*2) 제4회 전환사채의 전환가액은 시가변동에 따라 1,715원으로 조정되었습니다.

구 분	(주)아이즈비전 제7회 무보증사모전환사채(*1)
발행금액	9,000,000,000원
표면금리	0.00%
만기보장수익률	3.00%
만기	2030년 2월 21일
조기상환청구권 (Put Option)	본 사채의 사채권자는 본 사채의 발행일로부터 2년이 되는 날 및 그 이후 매 3개월에 해당되는 날(이하 "조기상환지급일"이라 한다)에 본 사채의 전부 또는 일부에 대하여 만기 전 조기상환할 것을 청구할 수 있다. 이 경우 발행회사는 본 사채의 전자등록금액과 함께 전자등록금액에 대하여 조기상환지급일까지 조기상환수익률 연3.0%(3개월 단위 복리계산)를 가산한 금액(이하 "조기상환금액"이라 하며, 구체적인 내역은 아래 가.호에 기재된 바와 같다)을 조기상환지급일에 지급하여야 한다. 단, 조기상환지급일이 영업일이 아닌 경우에는 그 다음 영업일에 상환하고 조기상환지급일 이후의 이자는 계산하지 아니한다.
	'발행회사 및 발행회사가 지정하는 제3자'(이하 "매수인"이라 한다)는 본 사채의 발행일로부터 1년이 되는 날(2026년 02월 21일)로부터 본 사채의 발행일로부터 2년이 되는 날(2027년 02월 21일)까지 매월의 21일(이하 "매매일" 및 "매수대금지급기일"이라 하며, 해당일이 영업일이 아닌 경우

구 분	(주)아이즈비전 제7회 무보증사모전환사채(*1)
매도청구권 (Call Option)	에는 익영업일로 한다.) 마다 관련 법령(증권의 발행 및 공시 등에 관한 규정을 포함하되 이에 한정되지 아니함)에서 허용하는 한도 내에서 해당 시점에 사채권자가 보유하고 있는 본 사채 전자등록총액의 35%를 총 한도로 이를 매수인에게 매도하여 줄 것을 사채권자에게 청구할 수 있으며, 사채권자는 위 청구에 따라 보유하고 있는 본 사채를 매수인에게 매도하여야 한다. 보다 명확히 하기 위하여 부연하면, 매도청구권 행사로 발행 회사의 최대주주 및 그 특수관계인(이하 "최대주주등")은 본 사채 발행 당시 발행회사의 최대주주등의 각 지분율을 초과하여 주식을 취득할 수 없으며, 발행회사가 매도청구권 행사로 취득한 본 사채를 최대주주등에게 매도하는 경우 최대주주등은 본 사채 발행 당시 해당 최대주주등의 각 지분율을 초과하여 주식을 취득할 수 없다.
전환가액(*2)	1,641원
전환청구기간	2026.02.21 ~ 2030.01.21

(\*1) 당기말 현재 제7회 전환사채와 관련하여 파생상품자산 472백만원과 파생상품부채 2,226백만원이 계상되어 있습니다.

(5) 종속기업 (주)머큐리의 전환사채 발행조건에 관한 내용은 다음과 같습니다.

구 분	(주)머큐리 제6회 전환사채(*)
발행금액	6,000,000,000원
표면금리	0.00%
만기보장수익률	0.00%
만기	2029년 1월 12일
조기상환청구권 (Put Option)	본 사채의 사채권자는 본 사채의 발행일로부터 24개월이 되는 2026년 1월 12일 및 이후 매 3개월에 해당하는 날(이하 :조기상환지급기일"이라한다)에 전자등록금액에 조기상환수익률(연복리 1.00%)을 곱한 금액의 전부에 대하여 만기 전 조기상환을 청구 할 수 있다. 단, 조기상환 지급일이 영업일이 아닌 경우에는 그 다음 영업일에 상환하고 조기상환 지급일 이후의 이자는 계산하지 아니한다.
매도청구권 (Call Option)	본 매도청구권은 투자자가 보유한 본건 전환사채 액면총액의 100분의 30 범위 내 청구권을 가리키며 Call Option 행사기간의 개시일은 본건 전환사채 인수계약상의 발행일로부터 1년이 경과한 날로 하고, 종료일은 발행일로부터 2년이 되는 날로 한다.
전환가액	4,200원
전환청구기간	2025.01.12~2028.12.12

(\*) 당기말 현재 상기 전환사채와 관련하여 파생상품자산 - 백만원(전기말 : 261백만원)과 파생상품부채 554백만원(전기말: 2,205백만원)이 계상되어 있습니다.

(5) 종속기업 (주)리트코의 전환사채 발행조건에 관한 내용은 다음과 같습니다.

구 분	(주)리트코 제7회 전환사채(*)
발행금액	13,000,000,000원
표면금리	0.00%
만기보장수익률	5.00%
만기	2030년 7월 25일
전환가액	500원
전환청구기간	2026.07.25~2030.07.24

(\*) 당기말 현재 제7회 전환사채와 관련하여 파생상품부채 6,458백만원이 계상되어 있습니다.

(6) 보고기간말 현재 연결회사의 교환사채 내역은 다음과 같습니다.

(단위:천원)

구 분	발행일	만기일	이자율	당기말	전기말
(주)아이즈비전 제6회 무보증사모	2024-03-11	2027-03-11	5.00%	3,000,000	3,000,000
교환권조정				(226,291)	(406,619)
교환사채장부가액(*)				2,773,709	2,593,381
파생상품부채(*)				113	229,656
합 계				2,773,822	2,823,037

(\*) 교환사채 및 파생상품부채는 조기상환청구권을 고려하여 유동부채로 분류되었습니다.

(7) 지배기업 (주)아이즈비전의 교환사채 발행조건에 관한 내용은 다음과 같습니다.

구 분	(주)아이즈비전 제6회 무보증 사모 교환사채(*)
발행금액	3,000,000,000원
표면금리	5.00%
만기보장수익률	5.00%

구 분	(주)아이즈비전 제6회 무보증 사모 교환사채(*)
만기	2027년 3월 11일
조기상환청구권 (Put Option)	본건 사채의 사채권자는 본건 사채의 발행일로부터 1년이 경과하는 날(2025년 3월 11일) 및 그 이후 매 3개월에 해당되는 날(이하 "조기상환지급일")에 본건 사채의 발행일로부터 조기상환지급일까지 조기상환수익율(5%)을 가산한 금액을 사채의 만기 전 조기상환을 청구할 수 있다.
교환비율	100%
교환가액	7,000원
교환청구기간	2024.03.25 ~ 2027.03.04

(\*) 당기말 현재 상기 교환사채와 관련하여 과생상품부채 - 백만원(전기말: 230백만원)이 계상되어 있습니다.

## 19. 기타유동금융부채 및 기타유동부채

(단위:천원)

구 분		당기말	전기말
기타유동금융부채	미지급비용	4,504,892	3,456,546
기타유동부채	선수금(*)	815,407	2,640,497
	예수금	348,375	116,540
	부가세예수금	12,049	267,491
	소 계	1,175,831	3,024,528
합 계		5,680,723	6,481,074

(\*) 고객과의 계약과 관련한 계약부채이며, 당기에 인식한 수익 중 전기에서 이월된 계약부채와 관련된 금액은 2,168백만원(전기 : 230백만원)입니다.

## 20. 총당부채

총당부채의 변동내역은 다음과 같습니다.

(단위:천원)

구 분	당기		전기	
	유동	비유동	유동	비유동
기초	221,955	-	176,989	-
증가	110,350	-	230,086	-

구 분	당기		전기	
	유동	비유동	유동	비유동
감소	(119,991)	-	(185,120)	-
기말	212,314	-	221,955	-

## 21. 순확정급여부채

(1) 순확정급여부채의 내역은 다음과 같습니다.

(단위:천원)

구 분	당기말	전기말
확정급여채무의 현재가치	16,361,912	16,547,183
사외적립자산의 공정가치	(11,738,710)	(11,641,814)
순확정급여부채	4,623,202	5,009,811
순확정급여자산	-	(104,442)

(2) 확정급여채무 및 사외적립자산의 변동내역은 다음과 같습니다.

- 당기

(단위:천원)

구 분	확정급여채무	사외적립자산	합 계
기초	16,547,183	(11,641,814)	4,905,369
당기손익으로 인식되는 금액			
당기근무원가	1,982,946	-	1,982,946
이자비용(이자수익)	597,616	(469,772)	127,844
소 계	2,580,562	(469,772)	2,110,790
기타포괄손익으로 인식되는 재측정요소			
재무적가정의 변동	(412,457)	-	(412,457)
인구통계적가정의 변동	(113,891)	-	(113,891)
경험적조정	492,298	26,163	518,461
소 계	(34,050)	26,163	(7,887)
기여금 납부액	-	(2,448,434)	(2,448,434)

구 분	확정급여채무	사외적립자산	합 계
퇴직금 지급액	(2,731,783)	2,795,147	63,364
기말	16,361,912	(11,738,710)	4,623,202

- 전기

(단위:천원)

구 분	확정급여채무	사외적립자산	합 계
기초	16,321,869	(12,633,248)	3,688,621
당기손익으로 인식되는 금액			
당기근무원가	1,760,349	-	1,760,349
이자비용(이자수익)	689,777	(526,848)	162,929
소 계	2,450,126	(526,848)	1,923,278
기타포괄손익으로 인식되는 재측정요소			
재무적가정의 변동	(79,238)	-	(79,238)
인구통계적가정의 변동	430,288	-	430,288
경험적조정	(76,856)	(8,824)	(85,680)
소 계	274,194	(8,824)	265,370
기여금 납부액	-	1,335,459	1,335,459
퇴직금 지급액	(2,509,625)	191,647	(2,317,978)
연결범위변동	10,619	-	10,619
기말	16,547,183	(11,641,814)	4,905,369

(3) 사외적립자산의 구성내역은 다음과 같습니다.

(단위:천원)

구 분	당기말	전기말
정기예금	11,722,379	11,616,925
국민연금전환금	16,331	24,889
합 계	11,738,710	11,641,814

(4) 당기 퇴직급여비용의 구성내역은 다음과 같습니다.

(단위:천원)

구 분	세부내역	당기	전기
매출원가	퇴직급여	482,996	599,716
판매관리비	퇴직급여	1,178,105	822,693
	경상개발비	449,689	500,869
	소 계	1,627,794	1,323,562
합 계		2,110,790	1,923,278

당기 중 확정기여제도와 관련하여 비용으로 인식한 금액은 277,094천원입니다.

(5) 주요 보험수리적가정

(가) 보험수리적가정의 주요 내용

(단위:천원)

구 분	당기말	전기말
할인율	4.2%~4.834%	3.98%~4.36%
기대임금상승률	2.67%~4.85%	4.25%~5.09%

(나) 주요 가정의 변동에 따른 당기 확정급여채무의 민감도 분석

(단위:천원, %)

구 분	당기말		전기말	
	금액	비율	금액	비율
할인율				
1%증가	(749,552)	(-)4.58%	(801,681)	(-)4.84%
1%감소	831,505	5.08%	889,226	5.37%
임금상승률				
1%증가	805,524	4.92%	894,683	5.41%
1%감소	(739,751)	(-)4.52%	(820,963)	(-)4.96%

(6) 확정급여채무의 가중평균만기는 4.626~7.66년(전기 : 5.44~8.49년)입니다.

22. 납입자본

(1) 납입자본의 내역은 다음과 같습니다.

(단위:천원)

구 분	당기말	전기말
자본금	13,177,522	12,667,318
주식발행초과금	24,154,936	23,098,863
감자차익	8,408,640	8,408,640
기타자본잉여금	342,384	342,384
합계	46,083,482	44,517,205

(2) 자본금의 세부내역은 다음과 같습니다.

구 분	금액
발행할 주식의 총수(주)	240,000,000주
1주당 액면금액(원)	500원
발행한 주식수(주)	26,355,043
자본금(천원)	13,177,522

(3) 자본금과 주식발행초과금의 변동내용은 다음과 같습니다.

(단위:천원)

구 분	주식수	자본금	주식발행초과금
전기초	21,121,595주	10,560,798	14,686,985
전환권 행사	1,721,761주	860,880	4,667,767
유상증자	2,491,280주	1,245,640	3,744,111
전기말	25,334,636주	12,667,318	23,098,863
당기초	25,334,636주	12,667,318	23,098,863
전환권 행사	1,020,407주	510,204	1,056,072
당기말	26,355,043주	13,177,522	24,154,935

## 23. 기타자본

(1) 기타자본의 구성요소 및 기타포괄손익누계액의 상세 내역은 다음과 같습니다.

1) 기타자본 구성요소

(단위:천원)

구 분	당기말	전기말
자기주식(*1)	-	(3,808,432)
자기주식처분손실	(3,125,435)	(605,237)
기타자본조정(*2)	15,605,376	13,483,345
합 계	12,479,941	9,069,676

(\*1) 운영자금 확보를 위하여 자기주식으로 보유하고 있었던 보통주 904,659주를 최대주주에게 처분하였습니다.

(\*2) 대부분 종속기업 지분변동시 발생한 자본증가 금액입니다..

2) 기타포괄손익누계액

(단위:천원)

구 분	당기말	전기말
지분법 자본변동	338,055	(160,620)
해외사업환산손익	(11,928)	-
합 계	326,127	(160,620)

(2) 기타자본의 변동내용

- 당기

(단위:천원)

구 분	기초	증감	기말
자기주식	(3,808,432)	3,808,432	-
자기주식처분손실	(605,237)	(2,520,198)	(3,125,435)
기타자본조정	13,483,345	2,122,031	15,605,376
합 계	9,069,676	3,410,265	12,479,941

- 전기

(단위:천원)

구 분	기초	증감	기말
자기주식	(3,808,432)	-	(3,808,432)
자기주식처분손실	(605,237)	-	(605,237)
주식선택권	153,478	(153,478)	-
기타자본조정	12,072,751	1,410,594	13,483,345
합 계	7,812,560	1,257,116	9,069,676

## 24. 주식기준보상

(1) 지배기업은 주주총회 결의에 의거해서 연결회사의 임직원에게 주식선택권을 부여했으며, 그 주요 내용은 다음과 같습니다.

- 주식선택권으로 발행한 주식의 종류: 기명식 보통주식
- 부여방법: 보통주 신주발행 또는 자기주식 교부
- 가득조건 및 행사 가능 시점:
  - 11차~12차: 부여일 이후 2년 이상 연결회사의 임직원으로 재직한 자에 한해 행사 가능하며 3년 내 행사

차수	대상자	부여일	부여수량	행사종료일	결제방식	가득조건
11차(*1)	임직원	2019.2.14	10,000주	2024.2.13	주식결제형	2년근무약정
12차(*1)	임직원	2019.6.19	50,000주	2024.6.18	주식결제형	2년근무약정

(\*1) 가득기간을 충족하였으나 기간 내 행사하지 않아 전기 중 소멸하였습니다.

(2) 주식선택권의 수량과 가중평균 행사가격의 변동은 다음과 같습니다.

구 분	주식매수선택권 수량(단위:주)		가중평균 행사가격(단위:원)	
	당기	전기	당기	전기
기초 잔여주	-	60,000	-	5,398
행사	-	-	-	-
소멸(*1)	-	(60,000)	-	(5,398)

구 분	주식매수선택권 수량(단위:주)		가중평균 행사가격(단위:원)	
	당기	전기	당기	전기
기말 행사가능한 주식수	-	-	-	-

## 25. 이익잉여금

### (1) 이익잉여금의 구성내역

(단위:천원)

구 분	세부내역	당기말	전기말
법정적립금	이익준비금(*1)	977,527	977,527
임의적립금	기술개발준비금(*2)	2,430,451	2,430,451
지분법이이익잉여금변동	지분법이이익잉여금	(239,182)	(217,026)
미처분이익잉여금	미처분이익잉여금	98,628,204	88,384,296
합 계		101,797,000	91,575,248

(\*1) 상법의 규정에 따라 자본금의 50%에 달할 때까지 매 결산기의 금전에 의한 이익배당액의 10% 이상의 금액을 이익준비금으로 적립하고 있으며, 이익배당목적으로 사용될 수 없으며 자본전입 또는 결손보전에만 사용이 가능합니다.

(\*2) 조세특례제한법의 규정에 따라 법인세 산출 시 신고조정에 의해 손금산입하는 기술개발준비금을 이익잉여금 처분시 별도 적립하고 있는 바, 동 준비금 중 적립목적에 따른 용도에 사용한 금액과 사용 후 잔액은 임의적립금으로 이입하여 배당에 사용할 수 있습니다.

### (2) 지배기업의 이익잉여금처분계산서

당기 지배기업의 이익잉여금처분계산서는 2026년 3월 26일 주주총회에서 처분될 예정입니다(전기 처분 확정일: 2025년 3월 26일).

(단위 : 원)

과 목	제 34(당) 기		제 33(전) 기	
미처분 이익잉여금		80,357,819,840		70,722,513,501
전기이월이익잉여금	70,722,513,501		68,299,877,327	
순확정급여부채의 재측정요소	76,257,470		(19,197,950)	
당기순이익(손실)	9,559,048,869		2,441,834,124	

과 목	제 34(당) 기		제 33(전) 기	
차기이월 미처분이익잉여금		80,357,819,840		70,722,513,501

## 26. 고객과의 계약에서 생기는 수익

(1) 연결회사가 수익으로 인식한 금액은 다음과 같습니다.

(단위:천원)

구 분	당기	전기
고객과의 계약에서 생기는 수익	194,159,950	182,713,848
기타 원천으로부터의 수익: 임대 및 전대 임대료 수익	216,198	68,816
총 수익	194,376,148	182,782,664

(2) 고객과의 계약에서 생기는 수익의 구분

회사는 재화나 용역을 기간에 걸쳐 이전하거나 한 시점에 이전함으로써 수익을 창출합니다.

(단위:천원)

구 분	당기	전기
수익인식 시점		
한 시점에 인식	148,738,746	152,871,327
기간에 걸쳐 인식	45,421,204	29,842,521
합 계	194,159,950	182,713,848

## 27. 매출액 및 매출원가

(1) 매출액

(단위:천원)

구 분	당기	전기
제품매출	127,241,135	135,524,811
상품매출	33,281,758	17,465,045
기타매출	33,853,255	29,792,808

구 분	당기	전기
합 계	194,376,148	182,782,664

(2) 매출원가

(단위:천원)

구 분	당기	전기
제품매출원가	107,745,937	116,229,963
상품매출원가	29,721,711	15,626,475
기타매출원가	14,708,282	17,033,615
합 계	152,175,930	148,890,053

28. 판매비와관리비

(단위:천원)

구 분	당기	전기
급여	10,855,823	9,363,443
퇴직급여	1,275,670	919,732
복리후생비	1,665,957	1,404,749
여비교통비	349,449	261,002
통신비	212,867	194,949
수도광열비	186,778	176,020
세금과공과	308,821	220,314
지급임차료	70,803	9,281
감가상각비	1,043,203	431,193
접대비	405,227	356,671
광고선전비	2,603,450	1,525,062
경상개발비	8,579,267	8,349,342
지급수수료	8,686,320	6,169,027
운반비	1,225,590	1,333,925
대손상각비(환입)	(363,369)	747,628
소모품비	161,287	95,649
사용권자산상각비	747,515	778,357

구 분	당기	전기
무형자산상각비	296,482	72,063
기타	511,447	459,389
합 계	38,822,587	32,867,796

## 29. 기타수익과 기타비용

### (1) 기타수익

(단위:천원)

구 분	당기	전기
외환차익	9,693	453,348
외화환산이익	14,659	220,881
기타의대손충당금환입	14,419	-
유형자산처분이익	63,539	145,828
리스처분이익	1,489	-
잡이익	700,250	315,439
채무면제이익	4,039,474	-
염가매수차익	-	438,885
합 계	4,843,523	1,574,381

### (2) 기타비용

(단위:천원)

구 분	당기	전기
외환차손	12,078	962,146
외화환산손실	-	55,863
기타의대손상각비	2,954,448	1,780,314
기부금	22,028	32,241
매출채권처분손실	-	8,226
유형자산처분손실	1	68,375
무형자산처분손실	-	8,580
무형자산손상차손	384,044	-

구 분	당기	전기
재고자산감모손실	86,067	-
잡손실	1,276,129	276,332
합 계	4,734,795	3,192,077

### 30. 금융수익 및 금융비용

#### (1) 금융수익

(단위:천원)

구 분	당기	전기
이자수익	1,495,174	1,502,016
배당금수익	267,704	100,000
금융외환차익	658,357	13,823
금융외화환산이익	49,266	29,862
사채상환이익	-	1,986,653
당기손익인식금융자산평가이익	8,675	2,419,418
당기손익인식금융자산처분이익	6,961,379	6,381,371
파생상품부채평가이익	2,736,532	4,025,629
파생상품부채처분이익	-	745,705
합 계	12,177,087	17,204,477

#### (2) 금융비용

(단위:천원)

구 분	당기	전기
이자비용	2,989,496	2,021,359
금융외환차손	703,211	63,591
금융외화환산손실	129,369	272,293
당기손익인식금융자산평가손실	1,276,760	1,836,541
파생상품자산평가손실	260,624	956,539
파생상품부채평가손실	67,586	-
파생상품처분손실	12,854	-

구 분	당기	전기
합 계	5,439,900	5,150,323

### 31. 관계기업 투자손익

(단위:천원)

구 분	당기	전기
관계기업투자처분이익	-	314,480
지분법투자주식처분이익	-	(13,810)
지분법손실	(272,666)	(10,415,397)
관계기업투자손상차손	(1,057,542)	-
합 계	(1,330,208)	(10,114,727)

### 32. 법인세

(1) 법인세비용의 구성내역은 다음과 같습니다.

(단위:천원)

구 분	당기	전기
법인세부담액	1,641,476	3,365,147
일시적차이로 인한 이연법인세 변동액	(1,071,975)	(655,702)
과거기간의 당기법인세에 대하여 당기에 인식한 조정액	(332,931)	(416,434)
자본에 직접 반영한 법인세비용	(147,003)	(88,768)
법인세비용	89,567	2,204,243

(2) 법인세비용차감전순이익과 법인세비용간의 관계는 다음과 같습니다.

(단위:천원)

구 분	당기	전기
법인세비용차감전순이익	8,893,339	1,346,545
적용세율에 따른 법인세비용	1,956,535	281,428
조정사항		
세무상 과세되지 않는 수익 및 비용	684,350	(2,636)
실현가능성 없는 이연법인세 변동	(1,820,091)	1,928,453

구 분	당기	전기
과거기간 법인세 납부(환급)액	(332,931)	(416,434)
세액공제	(634,067)	(183,782)
기타	235,771	597,214
조정사항계	(1,866,968)	1,922,815
법인세비용	89,567	2,204,243
유효세율	1.01%	163.70%

(3) 자본에 직접 반영된 법인세비용은 다음과 같습니다.

(단위:천원)

구 분	당기	전기
이익잉여금(재측정요소)	8,320	58,539
지분법 자본변동분	(155,323)	(114,612)
기타	-	(32,695)
합 계	(147,003)	(88,768)

(4) 주요 누적일시적차이의 증감내역 및 이연법인세자산(부채)는 다음과 같습니다.

- 당기

(단위:천원)

구 분	기초	손익반영	자본반영	기말
일시적차이에 대한 이연법인세				
대손충당금	367,145	740,582	-	1,107,727
기타금융자산	995,633	28,622	-	1,024,255
재고자산	448,544	(324,137)	-	124,407
공정가치측정금융자산	1,753,888	542,293	-	2,296,181
유형자산	268,179	21,215	-	289,394
사용권자산	(369,418)	90,807	-	(278,611)
무형자산	78,960	4,156	-	83,116
기타금융부채	365,282	(70,028)	-	295,254
충당부채	30,416	5,919	-	36,335

구 분	기초	손익반영	자본반영	기말
전환사채와 교환사채	(276,493)	(269,201)	-	(545,694)
확정급여부채	710,586	192,042	8,320	910,948
관계기업투자	(65,100)	20,953	(155,323)	(199,470)
이월결손금	205,897	227,366	-	433,263
기타	210,659	191,656	-	402,315
소 계	4,724,178	1,402,245	(147,003)	5,979,420
미사용세액공제	460,740	391,875	-	852,615
연결조정사항 효과	(394,698)	(575,141)	-	(969,839)
합 계	4,790,220	1,218,979	(147,003)	5,862,196

- 전기

(단위:천원)

구 분	기초	손익반영	자본반영	기말
일시적차이에 대한 이연법인세				
대손충당금	237,850	129,295	-	367,145
기타금융자산	997,939	(2,306)	-	995,633
재고자산	470,066	(21,522)	-	448,544
공정가치측정금융자산	352,395	1,401,493	-	1,753,888
유형자산	284,910	(16,731)	-	268,179
사용권자산	(115,564)	(253,854)	-	(369,418)
무형자산	78,960	-	-	78,960
기타금융부채	116,523	248,759	-	365,282
충당부채	36,991	(6,575)	-	30,416
전환사채와 교환사채	774,556	(1,051,049)	-	(276,493)
확정급여부채	683,906	(31,859)	58,539	710,586
관계기업투자	(60,923)	110,435	(114,612)	(65,100)
이월결손금	-	205,897	-	205,897
기타	198,929	11,730	-	210,659
소 계	4,056,538	723,713	(56,073)	4,724,178
미사용세액공제	276,958	183,782	-	460,740
연결조정사항 효과	(198,978)	(163,025)	(32,695)	(394,698)

구 분	기초	손익반영	자본반영	기말
합 계	4,134,518	744,470	(88,768)	4,790,220

(5) 이연법인세자산과 부채의 회수 및 결제 시기는 다음과 같습니다.

(단위:천원)

구 분	당기	전기
이연법인세자산 :		
12개월 이내에 회수될 이연법인세자산	3,226,121	2,077,239
12개월 후에 회수될 이연법인세자산	7,481,367	5,998,714
소 계	10,707,488	8,075,953
이연법인세부채 :		
12개월 이내에 결제될 이연법인세부채	(1,682,451)	(885,955)
12개월 후에 결제될 이연법인세부채	(3,162,841)	(2,399,778)
소 계	(4,845,292)	(3,285,733)
이연법인세자산(부채) 순액	5,862,196	4,790,220

(6) 이연법인세자산(부채)로 인식하지 않은 차감(가산)할 일시적차이의 내역은 다음과 같습니다.

(단위:천원)

구 분	당기말	전기말
미사용 결손금	13,533,444	-
미사용 세액공제	1,166,366	-
관계기업투자(*1)	15,795,176	14,935,750
자기주식	-	3,808,432
기타	9,400,124	1,624,810
합 계	39,895,110	20,368,992

(\*1) 관계기업투자의 배당 및 처분 가능성이 불확실하여 당기말 일시적차이에 대한 이연법인세를 인식하지 아니하였습니다.

### 33. 비용의 성격별 분류

(단위:천원)

구 분	당기	전기
재고자산의 변동	1,533,928	(4,399,998)
원재료 및 상품매입	79,351,213	120,866,852
급여	22,664,163	20,434,283
퇴직급여	2,437,595	2,084,209
통신비	230,704	16,889,058
감가상각비	2,337,004	1,791,837
지급수수료	16,445,673	11,508,314
사용권자산상각비	1,623,449	1,396,594
기타	64,374,788	11,186,700
합 계	190,998,517	181,757,849

### 34. 주당이익

#### (1) 기본주당이익(손실)

기본주당이익은 지배기업의 보통주소유주에게 귀속되는 당기순이익을 연결회사가 매입하여 자기주식(주식23 참조)으로 보유하고 있는 보통주를 제외한 당기의 가중평균 유통보통주식수로 나누어 산정하였습니다.

#### - 기본주당이익(손실)

(단위: 원, 주)

구 분	당기	전기
지배기업소유주 보통주당기순이익(손실)	9,620,263,871	(1,383,113,143)
가중평균 유통보통주식수	25,198,538	22,894,627
지배기업소유주 기본주당이익(손실)	382	(60)

#### - 가중평균 유통보통주식수

(단위: 주)

구 분	당기	전기
기초 발행주식수	25,334,636	21,121,595

구 분	당기	전기
가산 : 유상증자 주식수	-	1,014,210
가산 : 전환사채 전환 주식수	684,292	1,663,481
차감 : 가중평균 자기주식수	(820,389)	(904,659)
가중평균유통보통주식수	25,198,538	22,894,627

(2) 희석주당이익(손실)

희석주당이익(손실)은 모든 희석성 잠재적보통주가 보통주로 전환된다고 가정하여 조정한 가중평균 유통보통주식수를 적용하여 산정하고 있습니다.

(단위: 원, 주)

구 분	당기	전기
지배기업소유주 희석보통주당기순이익(손실)	8,946,034,909	(2,251,484,793)
희석가중평균 유통보통주식수	31,470,171	24,855,411
지배기업소유주 희석주당이익(손실)	284	(91)

- 지배기업소유주 희석보통주 당기순이익(손실)

(단위: 원)

구 분	당기	전기
지배기업소유주 보통주당기순이익(손실)	9,620,263,871	(1,383,113,143)
가산 : 전환사채 이자비용	554,958,072	361,009,031
그밖의 손실(이익)	(1,229,187,034)	(1,229,380,681)
지배기업소유주 희석보통주당기순이익(손실)	8,946,034,909	(2,251,484,793)

- 희석가중평균 유통보통주식수

(단위: 주)

구 분	당기	전기
가중평균 유통보통주식수	25,198,538	22,894,627
희석성 잠재적 보통주 :		
전환사채 전환효과	6,271,632	1,960,784
합 계	31,470,171	24,855,411

- 보고기간 종료일 현재 반회석효과가 발생한 잠재적보통주는 없습니다.

### 35. 현금흐름표

(1) 당기순이익에 대한 조정 내용은 다음과 같습니다.

(단위:천원)

구 분	당기	전기
퇴직급여	2,110,790	1,923,279
대손상각비(환입)	(363,369)	747,628
감가상각비	1,880,185	1,791,837
사용권자산감가상각비	1,623,449	1,396,594
무형자산상각비	456,819	228,146
무형자산손상차손환입	384,044	-
관계기업투자손상차손	1,057,542	-
관계기업투자처분이익	-	(300,670)
기타의대손상각비(환입)	2,940,029	1,780,314
무형자산처분손실(이익)	-	8,580
이자수익	(1,495,174)	(1,502,017)
판매보증비	106,447	-
채무면제이익	(4,039,474)	-
배당금수익	(267,704)	(100,000)
당기손익인식금융상품평가손실(이익)	1,268,085	(582,876)
당기손익인식금융상품처분이익	(6,961,379)	(6,381,371)
지분법손실	272,665	10,415,397
파생상품자산평가손실	260,624	956,539
파생상품부채평가이익	(2,668,946)	(4,025,629)
파생상품처분손실(이익)	12,854	(745,705)
이자비용	2,989,496	2,021,359
사채상환이익	-	(1,986,653)
염가매수차익	-	(438,885)
법인세비용	89,567	2,204,243

구 분	당기	전기
기타	665,959	32,851
합 계	322,509	7,442,961

(2) 영업활동 자산·부채의 증감 내용은 다음과 같습니다.

(단위:천원)

구 분	당기	전기
매출채권의 감소(증가)	5,411,956	(39,633)
계약자산의 감소(증가)	(665,532)	-
계약부채의 증가(감소)	(904,931)	-
미수금의 감소(증가)	839,725	(1,690,904)
미수수익의 감소(증가)	84,255	(566,248)
재고자산의 감소(증가)	2,936,284	3,356,764
선급금의 감소(증가)	(1,078,119)	268,869
선급비용의 감소(증가)	(28,423)	(10,190)
매입채무의 증가(감소)	842,746	(1,045,416)
미지급금의 증가(감소)	(1,487,491)	(535,625)
미지급비용의 증가(감소)	376,267	124,903
유동충당부채의 증가(감소)	(92,437)	(25,837)
선수금의 증가(감소)	(1,779,203)	1,526,254
선수수익의 증가(감소)	20,108	-
예수금의 증가(감소)	335,674	(200,420)
부가세대급금의 감소(증가)	185,710	(215,536)
부가세예수금의 증가(감소)	(255,442)	267,491
기타유동부채의 증가(감소)	2,050	-
장기미지급금의 증가(감소)	55,873	30,896
퇴직급의지급	(2,544,746)	(982,520)
사외적립자산의 증감	188,143	10,619
합 계	2,442,467	273,467

(3) 현금의 유입·유출이 없는 거래 중 중요한 사항

(단위:천원)

구분	당기	전기
전환권의 행사	2,001,392	5,528,648
사용권자산의 취득 및 처분	533,871	-
주식선택권의 행사(소멸)	-	153,478
종속회사 주식선택권의 소멸	-	1,380,495
투자조합 해산에 따른 투자주식 인수	-	2,336,727

(4) 재무활동에서 생기는 부채의 조정내용

- 당기

(단위:천원)

구분	기초	현금흐름(*1)	비현금 변동					기말
			공정가치변동	환율변동	유동성 대체	상환, 전환 등	기타	
차입금	5,612,401	11,010,214	-	(32,778)	-	-	-	16,589,837
유동전환사채(*2)	8,454,030	16,466,138	(624,813)	-	-	(1,558,052)	5,314,014	28,051,317
유동교환사채(*2)	2,823,037	-	-	-	-	-	(49,214)	2,773,823
사채	-	(8,000,000)	-	-	-	-	8,000,000	-
유동리스부채	1,267,455	(1,620,676)	-	-	1,103,834	(1,826)	351,295	1,100,082
비유동성리스부채	2,058,957	-	-	-	(891,260)	-	207,284	1,374,981
합계	20,215,880	17,855,676	(624,813)	(32,778)	212,574	(1,559,878)	13,823,379	49,890,040

(\*1) 영업활동으로 분류된 리스부채 이자지급액이 포함되어 있습니다.

(\*2) 전환사채 및 교환사채와 관련 파생상품을 포함한 금액입니다.

- 전기

(단위:천원)

구분	기초	현금흐름(*1)	비현금 변동					기말
			공정가치변동	환율변동	유동성 대체	상환, 전환 등	기타	
차입금	8,037,184	(2,697,076)	-	272,293	-	-	-	5,612,401
유동전환사채(*2)	30,249,262	(11,076,770)	(1,632,720)	-	-	(5,536,996)	(3,548,746)	8,454,030
유동교환사채(*2)	-	3,000,000	-	-	-	(1,921)	(175,042)	2,823,037
유동리스부채	794,267	(1,366,596)	-	-	342,436	162,405	1,334,943	1,267,455
비유동성리스부채	596,139	-	-	-	(342,436)	-	1,805,254	2,058,957
합계	39,676,852	(12,140,442)	(1,632,720)	272,293	-	(5,376,512)	(583,591)	20,215,880

(\*1) 영업활동으로 분류된 이자지급액이 포함되어 있습니다.

(\*2) 전환사채 및 교환사채와 관련 파생상품을 포함한 금액입니다.

36. 특수관계자

(1) 특수관계자 현황

구분	당기말	전기말	비고
<회사에 영향력을 행사하는 기업>			
최상위 지배기업	(주)위지트	(주)위지트	-
지배기업	(주)파워넷	(주)파워넷	-
유의적 영향력 행사기업	(주)티사이언티픽	(주)티사이언티픽	-
<회사가 영향력을 행사하는 기업>			
관계기업	(주)이에셋글로벌, 한성크린텍(주), 케펠일반사모부동산 투자신탁제1호(전문), 씨티케이핀테크 솔루션 신기술투자조합, 가우스벤처투자조합1호, KAI 아만타니 신기술투자조합 1호, KDB넥스트원 스타트업 투자조합 1호, (주)지티에프홀딩스	(주)이에셋글로벌, 한성크린텍(주), 케펠일반사모부동산 투자신탁제1호(전문), KAI 아만타니 신기술투자조합 1호	(*1) (*2)
기타특수관계자	(주)이투데이, (주)제이에스아이홀딩스, (주)이투데이피엔씨, (주)에임스, (주)메디프콘디비티, (주)해피테크놀러지, (주)이엔푸드, 이엔위터(주), 주식회사 이엔위터솔루션	(주)이투데이, (주)제이에스아이홀딩스, (주)이투데이피엔씨, (주)에임스, (주)위지트, (주)제이에스아이코리아, (주)제이에스아이컴퍼니, (주)해피테크놀러지 등	(*3)

(\*1) 당기 중 KDB넥스트원 스타트업 투자조합 1호의 지분 20.00%를 취득하여 관계기업으로 분류하였습니다.

(\*2) 당기 중 (주)지티에프홀딩스의 지분 50%를 취득하였고, 다른 주주 1인이 지분의 50%를 보유하여 지배력을 획득하지 못하였으므로 관계기업으로 분류하였습니다.

(\*3) (주)제이에스아이코리아 및 (주)제이에스아이컴퍼니는 당기 중 (주)제이에스아이홀딩스에 합병되어 특수관계자 범위에서 제외되었습니다.

(2) 매출 및 매입 등 거래

- 당기

(단위:천원)

특수관계자	관계	매출 등	이자수익	매입 등	이자비용
(주)위지트	최상위지배기업	16,893	-	-	-
(주)파워넷	지배기업	51,789	-	1,998,153	227,605

특수관계자	관계	매출 등	이자수익	매입 등	이자비용
(주)티사이언티픽	유의적 영향력 행사기업	8,071	-	467,562	-
(주)이에셋글로벌	관계기업	829	-	191,000	-
한성크린텍(주)	관계기업	25,956	349,271	193,842	26,108
케펠일반사모부동산 투자신탁제1호(전문)	관계기업	-	15,895	116,970	103,464
(주)지티에프홀딩스	관계기업	-	7,877	-	-
(주)제이에스아이홀딩스	기타특수관계자	-	-	756,362	-
(주)이투데이	기타특수관계자	31,465	-	72,800	-
(주)이투데이피엔씨	기타특수관계자	2,922	-	47,621	-
(주)해피테크놀러지	기타특수관계자	-	-	27,795	-
(주)에임스	기타특수관계자	-	5,197	-	-
이엔워터(주)	기타특수관계자	16,153	-	-	-
(주)이클린워터	기타특수관계자	3,310	-	-	-
(주)이엔워터솔루션	기타특수관계자	17,319	-	-	-
합 계		174,707	378,240	3,872,110	357,177

- 전기

(단위:천원)

특수관계자	관계	매출 등	이자수익	매입 등
(주)파워넷	지배기업	8,783	-	2,246,899
(주)티사이언티픽	유의적 영향력 행사기업	633	-	9,059
(주)이에셋글로벌	관계기업	409	-	31,315
한성크린텍(주)	관계기업	174,129	184,056	113,891
케펠일반사모부동산 투자신탁제1호(전문)	관계기업	-	8,718	7,653
(주)제이에스아이홀딩스	기타특수관계자	-	-	662,832
(주)이투데이	기타특수관계자	8,261	-	55,600
(주)이투데이피엔씨	기타특수관계자	473	-	12,500
(주)에임스	기타특수관계자	60,235	-	1,100,603
합 계		252,923	192,774	4,240,352

(3) 특수관계자와의 자금 거래

- 당기

(단위 : 천원)

특수관계자	관계	현금출자	대여	차입	리스부채 상환(*)
(주)파워넷	지배기업	-	-	7,000,000	-
한성크린텍(주)	관계기업	513,804	-	-	140,485
케펠일반사모부동산 투자신탁제1호(전문)	관계기업	-	-	-	429,014
(주)지티에프홀딩스	관계기업	100,000	6,250,000	-	-
KDB빅스트원 스타트업 투자조합1호	관계기업	400,000	-	-	-
합계		1,013,804	6,250,000	7,000,000	569,499

(\*) 리스부채의 이자지급액이 포함되어 있습니다.

- 전기

(단위 : 천원)

특수관계자	관계	현금출자	유상증자	대여	보증금	리스부채 상환(*3)
(주)파워넷(*1)	지배기업	-	4,999,999	-	-	-
(주)이에셋글로벌	관계기업	-	-	-	-	-
한성크린텍(주)	관계기업	-	-	-	94,381	91,424
케펠일반사모부동산 투자신탁제1호(전문)(*2)	관계기업	11,000,000	-	-	265,193	213,435
(주)제이에스아이홀딩스	기타특수관계자	-	-	-	(619,000)	121,375
(주)에임스	기타특수관계자	-	-	101,029	-	-
합계		11,000,000	4,999,999	101,029	(259,426)	426,234

(\*1) 2024년 8월 2일 (주)아이즈비전이 실시한 제3자 배정 유상증자에 (주)파워넷이 참여하여 2,491,280주를 주당 2,007원에 납입했습니다.

(\*2) 케펠 부동산 투자신탁 수익증권을 계약금액 110억원에 양수하였습니다.

(\*3) 리스부채의 이자지급액이 포함되어 있습니다.

(4) 특수관계자에 대한 채권·채무의 주요 잔액

- 당기말

(단위:천원)

특수관계자	관계	매출채권 등	대여금	매입채무 등	리스부채	차입금
(주)파워넷	지배기업	26,796	-	143,953	-	7,000,000
(주)티사이언티픽	유의적 영향력 행사기업	1,350	-	84,754	-	-
한성크린텍(주)	관계기업	133,982	7,500,000	5,386	415,853	-
케펠일반사모부동산 투자신탁제1호(전문)	관계기업	265,193	-	-	1,151,411	-
(주)지티에프홀딩스	관계기업	7,877	6,250,000	-	-	-
(주)제이에스아이홀딩스	기타특수관계자	2,575,075	-	318,566	-	-
(주)에임스(*1)	기타특수관계자	-	698,971	-	-	-
합 계		3,010,273	14,448,971	552,659	1,567,264	7,000,000

(\*1) 연결회사는 전기에 특수관계자인 (주)에임스에게 대여한 대여금 잔액 699백만원 전액을 대손처리 하였습니다.

- 전기말

(단위:천원)

특수관계자	관계	채권잔액	리스부채	채무잔액
(주)파워넷	지배기업	107	-	297,251
(주)티사이언티픽	유의적 영향력 행사기업	20,377	-	-
한성크린텍(주)	관계기업	7,539,649	509,185	-
케펠일반사모부동산 투자신탁제1호(전문)	관계기업	265,193	1,476,960	-
(주)제이에스아이홀딩스	기타특수관계자	2,028,066	-	900,638
(주)이투데이피엔씨	기타특수관계자	2,089	-	-
(주)이투데이	기타특수관계자	309	-	-
(주)에임스(*1)	기타특수관계자	710,495	-	-
합 계		10,566,285	1,986,145	1,197,889

(\*1) 연결회사는 전기에 특수관계자인 (주)에임스에게 대여한 대여금 잔액 699백만원 전액을 대손처리 하였습니다.

(5) 주요 경영진에 대한 보상내역

(단위:천원)

구 분	당기	전기
임원급여	2,376,587	826,698
퇴직급여	528,545	108,421
합 계	2,905,132	935,119

(6) 연결회사는 종속기업의 차입금과 관련하여 종속기업 대표이사로부터 연대보증을 제공받고 있습니다.

### 37. 우발채무 및 약정사항

#### (1) 담보제공 및 사용제한 자산내용

(단위:천원)

구 분	장부금액	설정금액	설정권자	내용
장기금융상품	500,000	500,000	LG유플러스	이행보증 등
장기금융상품	250,000	250,000	케이티	이행보증 등
장기금융상품	30,000	30,000	신한카드	타행담보, 제3자 질권설정
유형자산	10,751,023	10,400,000	유암코사모투자회사(*1)	전환사채 담보
유형자산(*2)	492,252	624,000	기업은행	중소기업자금대출
합 계	12,023,275	11,804,000		

(\*1) 유암코 기업리바운스 제15차 기업채무안정 사모투자 합자회사를 의미합니다.

(\*2) 연결회사는 종속기업의 차입금과 관련하여 종속기업 대표이사로부터 연대보증을 제공받고 있습니다(주석36 참고).

#### (2) 타인으로부터 제공받은 보증의 내역

(단위:천원)

회사명	제공자	보증처	보증기간	내용	보증금액
(주)아이즈비전	서울보증보험	한국정보통신진흥협회 외	2024.07.16~2027.12.31	인허가 및 계약이행지급보증	1,540,600
(주)아이즈비전	(주)파워넷	우리금융캐피탈	2023.02.01~2027.11.08	법인차량 렌탈	81,980
(주)머큐리	서울보증보험(주)	(주)케이티 외 19	2022.02.01~2030.06.30	이행 계약 및 하자 등에 대한 보증	7,880,177
(주)리트코	서울보증보험(주)	대구교통공사 외 다수	2021.03.30~2031.11.04	하자보수, 선금, 계약이행 등	3,548,794
(주)리트코	기계설비건설공제조합	SK에코플랜트(주) 외 다수	2017.03.01~2029.04.05	이행 계약 및 하자 등에 대한 보증	2,174,583
(주)리트코	소프트웨어공제조합	한라산업개발(주) 외 다수	2022.07.13~2028.01.13	하자보수, 선급금 등	184,977
(주)리트코	전기공사공제조합	(주)한화건설	2022.09.16~2025.12.31	계약이행	38,071
(주)리트코	전문건설공제조합	대보건설(주) 외 다수	2021.02.01~2026.11.30	하자보수, 계약이행 등	169,857
(주)이엑스	서울보증보험(주)	(주)케이티 외 19	2022.02.01~2030.06.30	이행 계약 및 하자 등에 대한 보증	7,880,177

회사명	제공자	보증처	보증기간	내용	보증금액
(주)이펙스	서울보증보험(주)	한양대학교 외 21곳	2024.11.27 ~ 2028.11.27	이행계약 및 하자보수 보증 등	127,218

### (3) 금융기관 여신한도약정

(단위: USD, 천원)

구 분	금융기관	한도금액	사용금액
수입신용장개설	중소기업은행	USD 6,000,000	USD 2,128,340
	(주)국민은행	USD 3,000,000	USD 436,660
	농협은행(주)	USD 4,000,000	USD 356,643
	하나은행(주)	USD 3,000,000	-
	우리은행(주)	USD 3,000,000	USD 322,507
	소 계	USD 19,000,000	USD 3,244,150
일반자금대출	중소기업은행	420,000	420,000
당좌차월	중소기업은행	100,000	100,000
파생상품거래보증금	중소기업은행	USD 500,000	-
합 계	외화	USD 19,500,000	USD 3,244,150
	원화	520,000	520,000

상기 약정 이외에 연결회사는 국민은행과 (주)케이티의 매출채권에 대하여 15,000백만원을 한도로 매출채권양도약정을 체결하고 있으며, 우리은행과 (주)엘지유플러스에 대한 매출채권의 양도와 관련하여 5,000백만원을 한도로 매출채권양도약정을 체결하고 있습니다.

### (4) 보험가입자산

보고기간종료일 현재 연결회사의 자산에 대한 보험가입내역은 다음과 같습니다.

(단위:천원)

구 분	부보자산	보험회사	부보금액	보험금수익자
재산종합보험	유형자산	MG손해보험(주)	59,438,281	(주)머큐리
재산종합보험	재고자산	MG손해보험(주)	34,676,796	(주)머큐리
재산종합보험	유형자산	현대해상	3,050,000	(주)이엔크리에이티브
재산종합보험	재고자산	현대해상	200,000	(주)이엔크리에이티브
재물보험	유형자산	삼성화재	3,710,000	(주)리트코
재산종합보험	유형자산	KB손해보험(주)	3,241,000	(주)리트코

구 분	부보자산	보험회사	부보금액	보험금수익자
기업종합보험	유형자산	KB손해보험(주)	3,662,000	(주)리트코
생산물배상책임보험	-	중소기업중앙회	200,000	(주)이펙스
차량보험	차량운반구	삼성화재해상보험(주)	4,790	(주)이펙스
합 계			108,182,867	

또한, 연결회사의 차량운반구는 자동차손해배상보험과 종합보험에 가입되어 있으며, 근로자책임보험, 가스배상책임보험, 종업원을 위한 산재보험에 가입하고 있습니다.

#### (5) 계류중인 소송사건

연결회사가 계류중인 소송사건은 다음과 같으며, 연결회사의 경영진은 이러한 소송의 결과가 연결회사의 연결재무상태에 중요한 영향을 미치지 않을 것으로 판단하고 있습니다.

(단위:천원)

사건제목	원고	피고	소송가액	소송진행현황
보수지급청구	법무법인 새한양	(주)리트코	64,375	2025.08.20. 소장 접수

(6) 연결회사는 당기손익-공정가치측정금융자산으로 분류 중인 세븐브릿지성장제일호사모투자 합자회사에 대해 2026년 7월까지 798백만원을 추가로 출자하기로 약정이 체결되어 있습니다.

## 38. 영업부문

### (1) 영업부문과 그 내용

구 분	내 용
모바일사업부문	MNO서비스제공 등
DX(단말)사업부문	단말기의 제조
광통신사업부	광케이블, 교환주변장비 등 통신장비의 제조
컨버전스사업부	컨버전스 사업 관련
HMR사업부문	가정간편식 사업
환경안전사업부	계측제어 및 환경오염방지 시스템 제조 및 판매

(2) 부문별 매출액 및 영업이익

(단위:천원)

부 문	당기		전기	
	매출액	영업이익(손실)	매출액	영업이익(손실)
모바일사업부문	56,420,008	4,461,430	41,973,464	1,742,348
DX(단말)사업	108,882,461	659,210	105,218,486	1,861,394
광통신사업부문	11,694,447	(1,651,007)	15,663,147	(1,754,930)
컨버전스사업부문	3,289,128	257,397	11,397,064	(143,474)
HMR사업부문	8,102,075	196,165	6,500,798	(202,977)
환경안전사업부	6,047,485	(809,194)	-	-
기타부문	-	-	2,029,705	(849,498)
내부거래제거 등	(59,456)	263,630	-	371,951
합 계	194,376,148	3,377,631	182,782,664	1,024,814

(3) 부문별 자산 및 부채

(단위:천원)

부 문	당기말		전기말	
	자산	부채	자산	부채
모바일사업부문	118,228,274	35,808,252	131,518,978	17,815,710
DX(단말)사업	100,136,543	22,018,480	94,628,971	20,162,345
광통신사업부문	9,369,647	1,786,843	11,463,912	4,988,010
컨버전스사업부문	3,615,163	1,781,896	15,564,803	7,764,521
HMR사업부문	8,490,290	1,088,134	8,477,481	1,325,652
환경안전사업부	46,687,270	28,589,269	-	-
기타부문	-	-	4,862,642	5,362,181
내부거래제거 등	(2,536,284)	(12,219,469)	(26,308,499)	(10,279,110)
합 계	283,990,903	78,853,405	240,208,288	47,139,309

(4) 주요고객에 대한 정보

(단위:천원)

구 분	당기	전기	영업부문
주요거래처(A)	56,723,776	43,453,408	DX(단말), 광통신, 컨버전스
주요거래처(B)	39,789,887	30,966,920	DX(단말)
주요거래처(C)	19,050,520	22,023,006	DX(단말), 컨버전스
합 계	115,564,183	96,443,334	

(5) 지역별 매출액

(단위:천원)

구 분	당기	전기
국내	189,683,464	178,357,313
해외	4,692,684	4,425,351
합 계	194,376,148	182,782,664

(6) 연결회사의 모든 자산은 국내에 소재합니다.

### 39. 사업결합

연결회사는 법정관리에 의한 회생절차 중에 있던 (주)리트코의 지분 100%를 취득하였으며, 2025년 7월 4일 (주)리트코의 회생절차가 종결됨에 따라 연결회사는 (주)리트코에 대한 지배력을 획득하였습니다.

1) 당기 중 발생한 사업결합의 이전대가의 공정가치는 다음과 같습니다.

(단위:천원)

구 분	금액
이전대가의 공정가치	20,000,000

2) 당기에 발생한 사업결합으로 인하여 취득일에 취득한 자산과 인수한 부채의 공정가치는 다음과 같습니다.

(단위:천원)

구 분	금액
식별가능한 자산의 공정가치	50,961,886
유동자산	7,265,026
비유동자산	43,696,860
식별가능한 부채의 공정가치	(32,543,496)
유동부채	(14,132,881)
비유동부채	(18,410,615)
식별가능한 순자산 총공정가치 합계	18,418,390

3) 당기 중 발생한 사업결합에서 발생한 영업권은 다음과 같습니다.

(단위:천원)

구 분	금액
I. 이전대가의 공정가치	20,000,000
II. 비지배지분	(51,664)
III. 식별가능한 순자산공정가치(지배주주지분 100%)	18,418,390
IV. 영업권(I-III)	1,529,946

4) 사업결합과 관련된 현금흐름은 다음과 같습니다.

(단위:천원)

구 분	금액
현금지급액	20,000,000
종속기업보유현금	5,328,256
순현금흐름	14,671,744

#### 40. 보고기간 후 사건

##### (1) 연결재무제표 승인

연결회사의 연결재무제표는 2026년 3월 11일자로 이사회에서 승인되었으며, 정기주주총회에서 수정승인 될 수 있습니다.

(2) 자금대여

연결회사는 2026년 1월 19일 이사회 결의에 따라 (주)지티에프홀딩스에 50억원을 대여하기로 결정하였습니다.

## 4. 재무제표

### 4-1. 재무상태표

재무상태표

제 34 기	2025.12.31 현재
제 33 기	2024.12.31 현재
제 32 기	2023.12.31 현재

(단위 : 원)

	제 34 기	제 33 기	제 32 기
자산			
유동자산	40,286,716,229	29,196,114,790	35,714,964,644
현금및현금성자산	15,675,184,568	15,421,649,625	21,500,605,948
매출채권	2,434,534,044	2,708,020,691	2,364,279,450
기타수취채권	2,628,088,846	1,875,644,324	2,311,582,573
기타유동금융자산	15,000,687,240	7,473,677,040	6,896,397,273
유동재고자산	3,125,919,582	1,171,467,414	1,470,080,883
기타유동자산	950,230,401	545,655,696	370,670,353
유동파생상품자산	472,071,548		801,348,164
비유동자산	122,203,383,578	102,322,862,663	89,003,213,819

	제 34 기	제 33 기	제 32 기
기타비유동금융 자산	26,837,361,923	27,307,202,329	25,527,897,265
기타비유동자산	91,603,034	87,064,414	90,463,369
종속기업 및 관 계기업투자	89,046,856,033	68,289,540,966	59,694,722,704
투자부동산	183,472,050	183,472,050	183,472,050
유형자산	238,917,986	335,696,043	431,406,866
사용권자산	1,304,543,035	1,787,547,695	552,938,593
무형자산	2,385,655,127	2,244,619,213	984,175,961
순확정급여자산		104,441,587	
이연법인세자산	2,114,974,390	1,983,278,366	1,538,137,011
자산총계	162,490,099,807	131,518,977,453	124,718,178,463
부채			
유동부채	34,880,442,550	16,491,769,343	24,363,897,755
매입채무	3,208,756,849	2,735,079,585	3,490,882,765
기타지급채무	1,938,003,608	1,245,445,710	940,905,663
단기차입금	11,000,000,000		
기타유동금융부 채	3,601,345,529	2,865,119,691	3,242,323,140
당기법인세부채	1,322,531,398	2,495,217,332	755,007,818
기타유동부채	498,647,343	396,600,938	711,392,884
유동금융리스부 채	455,825,769	423,816,279	349,137,437
유동성전환사채	6,320,859,149	2,809,058,255	8,631,462,528
사채상환할증금	1,450,656,000		
유동파생상품부 채	2,310,107,630	928,050,209	6,242,785,520
유동성교환사채	2,773,709,275	2,593,381,344	
비유동부채	927,809,186	1,323,940,315	218,165,448

	제 34 기	제 33 기	제 32 기
순확정급여부채	41,572,496		9,778,923
비유동성금융리스부채	886,236,690	1,323,940,315	208,386,525
부채총계	35,808,251,736	17,815,709,658	24,582,063,203
자본			
납입자본	46,083,481,481	44,517,205,742	33,845,328,316
기타자본구성요소	(3,125,434,785)	(4,413,669,201)	(4,260,190,861)
기타포괄손익누계액	158,646,624	(349,202,801)	(1,077,873,599)
이익잉여금	83,565,154,751	73,948,934,055	71,628,851,404
자본총계	126,681,848,071	113,703,267,795	100,136,115,260
자본과부채총계	162,490,099,807	131,518,977,453	124,718,178,463

#### 4-2. 포괄손익계산서

##### 포괄손익계산서

제 34 기 2025.01.01 부터 2025.12.31 까지

제 33 기 2024.01.01 부터 2024.12.31 까지

제 32 기 2023.01.01 부터 2023.12.31 까지

(단위 : 원)

	제 34 기	제 33 기	제 32 기
매출액	56,420,007,802	41,973,463,609	37,341,312,921
매출원가	36,392,889,071	28,475,069,209	24,230,602,021
매출총이익	20,027,118,731	13,498,394,400	13,110,710,900
판매비와관리비	15,565,688,804	11,756,046,252	11,638,272,972
대손상각비(대손충당금환입), 판관비	(383,902,881)	195,187,541	39,743,687
기타판매비와관리비	15,949,591,685	11,560,858,711	11,598,529,285
영업이익(손실)	4,461,429,927	1,742,348,148	1,472,437,928

	제 34 기	제 33 기	제 32 기
기타수익	371,007,313	57,926,522	325,169,335
기타대손충당금환입	14,418,539		
일반 기타수익	356,588,774	57,926,522	325,169,335
기타비용	451,620,872	230,528,512	114,367,126
기타의대손상각비		3,882,605	30,179,691
일반 기타비용	451,620,872	226,645,907	84,187,435
금융수익	10,123,223,381	12,426,532,563	8,032,774,642
금융비용	2,443,794,044	2,080,293,021	4,421,014,679
종속기업 및 관계기업 투자손익	(900,575,695)	(7,447,671,717)	(7,383,223,162)
법인세비용차감전순이익(손실)	11,159,670,010	4,468,313,983	(2,088,223,062)
법인세비용(수익)	1,600,621,141	2,026,479,859	1,205,075,746
당기순이익(손실)	9,559,048,869	2,441,834,124	(3,293,298,808)
기타포괄손익	565,021,252	606,919,325	(1,703,764,421)
당기손익으로 재분류될 수 있는 항목(세후기타포괄손익)	515,732,380	438,470,385	(1,354,159,756)
지분법 적용대상 관계기업과 공동기업의 기타포괄손익에 대한 지분(세후기타포괄손익)	515,732,380	438,470,385	(1,354,159,756)
당기손익으로 재분류되지 않는 항목(세후기타포괄손익)	49,288,872	168,448,940	(349,604,665)
지분법 적용대상 관계기업과 공동기업의 기타포괄손익에 대한 지분(세후기타포괄손익)	(26,968,598)	187,646,890	(250,947,287)

	제 34 기	제 33 기	제 32 기
확정급여제도의 재측정손익(세후기타포괄손익)	76,257,470	(19,197,950)	(98,657,378)
총포괄이익(손실)	10,124,070,121	3,048,753,449	(4,997,063,229)
주당이익			
기본주당이익(손실) (단위 : 원)	379	107	(194)
희석주당이익(손실) (단위 : 원)	282	63	(194)

#### 4-3. 자본변동표

##### 자본변동표

제 34 기 2025.01.01 부터 2025.12.31 까지

제 33 기 2024.01.01 부터 2024.12.31 까지

제 32 기 2023.01.01 부터 2023.12.31 까지

(단위 : 원)

	자본				
	납입자본	기타자본구성요소	기타포괄손익누계액	이익잉여금	자본 합계
2023.01.01 (기초자본)	19,495,294,825	(4,116,812,711)	427,632,766	75,120,408,268	90,926,523,148
당기순이익(손실)				(3,293,298,808)	(3,293,298,808)
확정급여제도의재측정요소(세전기타포괄손익)				(98,657,378)	(98,657,378)
지분법평가			(1,505,506,365)	(99,600,678)	(1,605,107,043)
유상증자	9,981,946,237				9,981,946,237
주식기준보상거래에 따른 증가(감소), 지분	143,378,150	(143,378,150)			
자기주식의 처분					
자기주식처분손실					
전환권행사	4,224,709,104				4,224,709,104
2023.12.31 (기말자본)	33,845,328,316	(4,260,190,861)	(1,077,873,599)	71,628,851,404	100,136,115,260

	자본				
	납입자본	기타자본구성요소	기타포괄손익누계액	이익잉여금	자본 합계
2024.01.01 (기초자본)	33,845,328,316	(4,260,190,861)	(1,077,873,599)	71,628,851,404	100,136,115,260
당기순이익(손실)				2,441,834,124	2,441,834,124
확정급여제도의재측정요소(세전기타포괄손익)				(19,197,950)	(19,197,950)
지분법평가			728,670,798	(102,553,523)	626,117,275
유상증자	4,989,751,290				4,989,751,290
주식기준보상거래에 따른 증가(감소), 지분	153,478,340	(153,478,340)			
자기주식의 처분					
자기주식처분손실					
전환권행사	5,528,647,796				5,528,647,796
2024.12.31 (기말자본)	44,517,205,742	(4,413,669,201)	(349,202,801)	73,948,934,055	113,703,267,795
2025.01.01 (기초자본)	44,517,205,742	(4,413,669,201)	(349,202,801)	73,948,934,055	113,703,267,795
당기순이익(손실)				9,559,048,869	9,559,048,869
확정급여제도의재측정요소(세전기타포괄손익)				76,257,470	76,257,470
지분법평가			507,849,425	(19,085,643)	488,763,782
유상증자					
주식기준보상거래에 따른 증가(감소), 지분					
자기주식의 처분		3,808,431,810			3,808,431,810
자기주식처분손실		(2,520,197,394)			(2,520,197,394)
전환권행사	1,566,275,739				1,566,275,739
2025.12.31 (기말자본)	46,083,481,481	(3,125,434,785)	158,646,624	83,565,154,751	126,681,848,071

#### 4-4. 현금흐름표

##### 현금흐름표

제 34 기 2025.01.01 부터 2025.12.31 까지

제 33 기 2024.01.01 부터 2024.12.31 까지

제 32 기 2023.01.01 부터 2023.12.31 까지

(단위 : 원)

	제 34 기	제 33 기	제 32 기
영업활동현금흐름	2,596,789,860	434,693,481	4,161,104,530
영업에서 창출된 현금	4,690,412,542	635,504,525	3,857,394,263
당기순이익(손실)	9,559,048,869	2,441,834,124	(3,293,298,808)
당기순이익조정을 위한 가감	(4,150,659,237)	402,358,438	5,607,120,377
영업활동으로 인한 자산 부채의 변동	(717,977,090)	(2,208,688,037)	1,543,572,694
이자의 수취	979,015,198	652,512,075	430,242,965
이자의 지급	(252,516,045)	(112,500,000)	(27,430,673)
배당금수취	264,863,764	100,000,000	40,000,000
법인세의 환급(납부)	(3,084,985,599)	(840,823,119)	(139,102,025)
투자활동현금흐름	(22,563,676,511)	(10,452,117,217)	(1,268,520,238)
단기대여금및수취채권의 처분			1,003,600,000
장기대여금의 감소			48,800,000
당기손익인식금융자산의 처분	16,200,018,614	16,501,411,225	1,200,000,000
상각후원가측정금융자산의 처분			2,000,000,000
임차보증금의 감소		651,094,000	190,175,000
종속기업 및 관계기업 투자주식의 처분		361,384,096	
단기대여금의 증가	(8,250,000,000)		(4,000,000,000)
당기손익인식금융자산의 취득	(1,865,791,241)	(8,361,920,919)	(62,229,739)
상각후원가측정금융자산의 취득	(7,000,000,000)		

	제 34 기	제 33 기	제 32 기
종속기업 및 관계 기업 투자자산의 취득	(21,013,804,230)	(18,000,000,000)	(1,420,123,850)
임차보증금의 증가		(351,987,300)	(18,370,000)
유형자산의 취득	(28,483,654)	(124,718,329)	(20,031,649)
무형자산의 취득	(605,616,000)	(1,127,379,990)	(190,340,000)
재무활동현금흐름	20,220,421,594	3,938,467,413	6,159,197,091
단기차입금의 증가	11,000,000,000		
전환사채의 발행	8,966,138,320		
교환사채의 발행		3,000,000,000	
자기주식의 처분	1,288,234,416		
유상증자		4,989,751,290	9,981,946,237
유동성금융리스부 채의 상환	(533,951,142)	(476,283,877)	(337,831,046)
전환사채의 상환	(500,000,000)	(3,575,000,000)	(4,918,100)
교환사채의 조기상 환			(3,480,000,000)
현금및현금성자산의 순증가(감소)	253,534,943	(6,078,956,323)	9,051,781,383
기초현금및현금성자 산	15,421,649,625	21,500,605,948	12,448,824,565
기말현금및현금성자 산	15,675,184,568	15,421,649,625	21,500,605,948

## 5. 재무제표 주석

제 34(당)기 2025년 1월 1일부터 2025년 12월 31일까지

제 33(전)기 2024년 1월 1일부터 2024년 12월 31일까지

회사명 : 주식회사 아이즈비전

## 1. 일반사항

주식회사 아이즈비전(이하 "회사")은 무선호출사업, PC통신사업, 이동통신에 관한 연구 및 부가서비스기술의 개발업 등을 목적으로 하여 1992년 9월 9일자에 부일이동통신주식회사로 설립되었으며, 현재는 가상이동통신(MVNO) 서비스제공이 주요 목적사업이 되었습니다. 회사의 본사는 서울특별시 강남구 강남대로 556, 17층 (논현동)에 위치하고 있으며, 12월 31일을 보고기간종료일로 하고 있습니다.

회사는 1997년 7월 25일자로 코스닥시장에 상장하였으며, 2000년 3월 24일자 주주총회 결의에 따라 2000년 3월 25일자로 상호를 주식회사 아이즈비전으로 변경하였습니다. 회사의 설립시 자본금은 2,000,000천원이었으나, 설립 후 수차의 증자 및 무상감자 등을 거쳐 보고기간종료일 현재 납입자본금은 13,177,522천원입니다.

주요 주주 현황은 다음과 같습니다.

주주	당기말		전기말	
	주식수(주)	지분율(%)	주식수(주)	지분율(%)
(주)파워넷	10,007,642	37.97	9,102,983	35.93
(주)티사이언티픽	1,875,000	7.12	1,875,000	7.40
자기주식(*1)	-	-	904,659	3.57
기타	14,472,401	54.91	13,451,994	53.10
합계	26,355,043	100.00	25,334,636	100.00

(\*1) 회사는 2025년 10월 27일 이사회 결의에 의거하여 자기주식 904,659주를 최대주주인 (주)파워넷에게 양도했습니다.

## 2. 중요한 회계정책

다음은 재무제표 작성에 적용된 중요한 회계정책입니다. 이러한 정책은 별도의 언급이 없다면, 표시된 회계기간에 계속적으로 적용됩니다.

### 2.1 재무제표 작성기준

회사의 재무제표는 한국채택국제회계기준(이하 기업회계기준)에 따라 작성했습니다. 한국채택국제회계기준은 국제회계기준위원회("IASB")가 발표한 기준서와 해석서 중 대한민국이 채택한 내용을 의미합니다.

재무제표는 다음을 제외하고는 역사적 원가에 기초하여 작성하였습니다.

- 특정 금융자산과 금융부채(파생상품 포함)
- 순공정가치로 측정하는 매각예정자산
- 확정급여제도와 공정가치로 측정하는 사외적립자산

한국채택국제회계기준은 재무제표 작성 시 중요한 회계추정의 사용을 허용하고 있으며, 회계정책을 적용함에 있어 경영진의 판단을 요구하고 있습니다. 보다 복잡하고 높은 수준의 판단이 필요한 부분이나 중요한 가정 및 추정이 필요한 부분은 주석 3에서 설명하고 있습니다.

## 2.2 회계정책과 공시의 변경

당기말 재무제표의 작성에 적용된 유의적 회계정책과 계산방법은 주석 2.2.1에서 설명하는 제·개정 기준서의 적용으로 인한 변경 및 아래 문단에서 설명하는 사항을 제외하고는 전기 재무제표 작성시 적용된 회계정책이나 계산방법과 동일합니다.

### 2.2.1 회사가 채택한 제·개정 기준서 및 해석서

회사가 2025년 1월 1일 이후 개시하는 회계기간부터 적용한 제·개정 기준서 및 해석서는 다음과 같습니다.

(가) 기업회계기준서 제1021호 ‘ 환율변동효과’ 와 기업회계기준서 제1101호 ‘ 한국채택국제회계기준의 최초채택’ 개정 - 교환가능성 결여

통화의 교환가능성을 평가하고 다른 통화와 교환이 가능하지 않다면 현물환율을 추

정하며 관련 정보를 공시하도록 하고 있습니다. 동 개정사항은 2025년 1월 1일 이후 시작하는 회계연도부터 적용되며, 조기적용이 허용됩니다. 회사는 동 개정으로 인해 재무제표에 중요한 영향은 없습니다.

## 2.2.2 회사가 적용하지 않은 제·개정 기준서 및 해석서

당기말 현재 제정·공표되었으나 시행일이 도래하지 않아 회사가 채택하지 않은 한국채택국제회계기준의 기준서 및 해석서는 다음과 같습니다.

### (가) 기업회계기준서 제1109호 ‘금융상품’, 제1107호 ‘금융상품: 공시’ 개정

실무에서 제기된 의문에 대응하고 새로운 요구사항을 포함하기 위해 기업회계기준서 제1109호 ‘금융상품’ 과 제1107호 ‘금융상품: 공시’ 가 개정되었습니다. 동 개정사항은 2026년 1월 1일 이후 시작하는 회계연도부터 적용되며, 조기적용이 허용됩니다. 주요 개정내용은 다음과 같습니다. 해당 기준서의 개정이 재무제표에 미치는 중요한 영향은 없습니다.

- 특정 기준을 충족하는 경우, 결제일 전에 전자지급시스템을 통해 금융부채가 결제된 것으로(제거된 것으로) 간주할 수 있도록 허용
- 금융자산이 원리금 지급만으로 구성되어 있는지의 기준을 충족하는지 평가하기 위한 추가 지침을 명확히 하고 추가함.
- 계약상 현금흐름의 시기나 금액을 변경시키는 계약조건이 기업에 미치는 영향과 기업이 노출되는 정도를 금융상품의 각 종류별로 공시
- 기타포괄손익-공정가치측정 금융자산 지정 지분상품에 대한 추가 공시

### (나) 기업회계기준서 제1118호 '재무제표의 표시와 공시' 개정

기업회계기준서 제1118호는 손익계산서 내에 영업손익 등 범주별 중간합계(Subtotal)를 신설하고 영업손익을 투자, 재무 등의 범주가 아닌 잔여(Residual) 개념의 손익으로 측정하는 내용 등을 담고 있습니다. 동 개정사항은 2027년 1월 1일 이후 시작하는 회계연도부터 적용되며, 2026년 1월 1일 이후 시작하는 회계연도에도 조기적용이 허용됩니다. 해당 기준서의 개정이 재무제표에 미치는 중요한 영향은 없습니다.

## (다) 한국채택국제회계기준 연차개선Volume 11

한국채택국제회계기준 연차개선Volume 11은 2026년 1월 1일 이후 시작하는 회계연도부터 적용되며, 조기적용이 허용됩니다. 회사는 동 개정으로 인해 재무제표에 중요한 영향은 없을 것으로 예상하고 있습니다.

- 기업회계기준서 제1101호 ‘한국채택국제회계기준의 최초채택’ : K-IFRS 최초채택시 위험회피회계 적용
- 기업회계기준서 제1107호 ‘금융상품: 공시’ : 제거 손익, 실무적용지침
- 기업회계기준서 제1109호 ‘금융상품’ : 리스부채의 제거 회계처리와 거래가격의 정의
- 기업회계기준서 제1110호 ‘연결재무제표’ : 사실상의 대리인 결정
- 기업회계기준서 제1007호 ‘현금흐름표’ : 원가법

## 2.3 외화환산

### (1) 기능통화와 표시통화

회사는 기업의 재무제표에 포함되는 항목들을 각각의 영업활동이 이뤄지는 주된 경제 환경에서의 통화("기능통화")를 적용하여 측정하고 있습니다. 회사의 기능통화는 대한민국 원화이며, 재무제표는 대한민국 원화로 표시되어 있습니다.

### (2) 외화거래와 보고기간말의 환산

외화거래는 거래일의 환율 또는 재측정되는 항목인 경우 평가일의 환율을 적용한 기능통화로 인식됩니다. 외화거래의 결제나 화폐성 외화 자산·부채의 환산에서 발생하는 외환차이는 당기손익으로 인식됩니다. 다만, 조건을 충족하는 현금흐름위험회피나 순투자의 위험회피의 효과적인 부분과 관련되거나 보고기업의 해외사업장에 대한 순투자의 일부인 화폐성항목에서 생기는 손익은 기타포괄손익으로 인식합니다.

비화폐성 금융자산·부채로부터 발생하는 외환차이는 공정가치 변동손익의 일부로

보아 당기손익-공정가치 측정 지분상품으로부터 발생하는 외환차이는 당기손익으로, 기타포괄손익-공정가치 측정 지분상품의 외환차이는 기타포괄손익에 포함하여 인식됩니다.

## 2.4 현금및현금성자산

회사는 보유현금과 요구불예금, 유동성이 매우 높은 단기 투자자산으로서 확정된 금액의 현금으로 전환이 용이하고 가치변동의 위험이 경미한 자산을 현금 및 현금성자산으로 분류하고 있습니다.

## 2.5 금융자산

### (1) 분류

회사는 다음의 측정 범주로 금융자산을 분류합니다.

- 당기손익-공정가치 측정 금융자산
- 기타포괄손익-공정가치 측정 금융자산
- 상각후원가 측정 금융자산

금융자산은 금융자산의 관리를 위한 사업모형과 금융자산의 계약상 현금흐름 특성에 근거하여 분류합니다.

공정가치로 측정하는 금융자산의 손익은 당기손익 또는 기타포괄손익으로 인식합니다. 채무상품에 대한 투자는 해당 자산을 보유하는 사업모형에 따라 그 평가손익을 당기손익 또는 기타포괄손익으로 인식합니다. 회사는 금융자산을 관리하는 사업모형을 변경하는 경우에만 채무상품을 재분류합니다.

단기매매항목이 아닌 지분상품에 대한 투자는 최초 인식시점에 후속적인 공정가치 변동을 기타포괄손익으로 표시할 것을 지정하는 취소불가능한 선택을 할 수 있습니다. 지정되지 않은 지분상품에 대한 투자의 공정가치 변동은 당기손익으로 인식합니다.

## (2) 측정

회사는 최초 인식시점에 금융자산을 공정가치로 측정하며, 당기손익-공정가치측정 금융자산이 아닌 경우에 해당 금융자산의 취득과 직접 관련되는 거래원가는 공정가치에 가산합니다. 당기손익-공정가치 측정 금융자산의 거래원가는 당기손익으로 비용처리합니다.

내재파생상품을 포함하는 복합계약은 계약상 현금흐름이 원금과 이자로만 구성되어 있는지를 결정할 때 해당 복합계약 전체를 고려합니다.

### ① 채무상품

금융자산의 후속적인 측정은 금융자산의 계약상 현금흐름 특성과 그 금융자산을 관리하는 사업모형에 근거합니다. 회사는 채무상품을 다음의 세 범주로 분류합니다.

#### (가) 상각후원가 측정 금융자산

계약상 현금흐름을 수취하기 위해 보유하는 것이 목적인 사업모형 하에서 금융자산을 보유하고 계약상 현금흐름이 원리금만으로 구성되어 있는 자산은 상각후원가로 측정합니다. 상각후원가로 측정하는 금융자산으로서 위험회피관계의 적용 대상이 아닌 금융자산의 손익은 해당 자산을 제거하거나 손상할 때 당기손익으로 인식합니다. 유효이자율법에 따라 인식하는 금융자산의 이자수익은 '금융수익'에 포함됩니다.

#### (나) 기타포괄손익-공정가치 측정 금융자산

계약상 현금흐름의 수취와 금융자산의 매도 둘 다를 통해 목적을 이루는 사업모형하에서 금융자산을 보유하고, 계약상 현금흐름이 원리금만으로 구성되어 있는 금융자산은 기타포괄손익 공정가치로 측정합니다. 손상차손(환입)과 이자수익 및 외환손익을 제외하고는, 공정가치로 측정하는 금융자산의 평가손익은 기타포괄손익으로 인식합니다. 금융자산을 제거할 때에는 인식한 기타포괄손익누계액을 자본에서 당기손익으로 재분류합니다. 유효이자율법에 따라 인식하는 금융자산의 이자수익은 '금융수

익'에 포함됩니다. 외환손익은 '기타수익' 또는 '기타비용'으로 표시하고 손상차손은 '기타비용'으로 표시합니다.

#### (다) 당기손익-공정가치 측정 금융자산

상각후원가 측정이나 기타포괄손익-공정가치 측정 금융자산이 아닌 채무상품은 당기손익-공정가치로 측정됩니다. 위험회피관계가 적용되지 않은 당기손익-공정가치 측정 채무상품의 손익은 당기손익으로 인식하고 발생한 기간에 포괄손익계산서에 '금융수익' 또는 '금융비용'으로 표시합니다.

#### ② 지분상품

회사는 모든 지분상품에 대한 투자를 후속적으로 공정가치로 측정합니다. 공정가치 변동을 기타포괄손익으로 표시할 것을 선택한 장기적 투자목적 또는 전략적 투자목적의 지분상품에 대해 기타포괄손익으로 인식한 금액은 해당 지분상품을 제거할 때에도 당기손익으로 재분류하지 않습니다. 이러한 지분상품에 대한 배당수익은 회사가 배당을 받을 권리가 확정된 때 '금융수익'으로 당기손익으로 인식합니다.

당기손익-공정가치로 측정하는 금융자산의 공정가치 변동은 포괄손익계산서에 '금융수익' 또는 '금융비용'으로 표시합니다. 기타포괄손익-공정가치로 측정하는 지분상품에 대한 손상차손(환입)은 별도로 구분하여 인식하지 않습니다.

#### (3) 손상

회사는 미래전망정보에 근거하여 상각후원가로 측정하거나 기타포괄손익-공정가치로 측정하는 채무상품에 대한 기대신용손실을 평가합니다. 손상 방식은 신용위험의 유의적인 증가 여부에 따라 결정됩니다. 단, 매출채권 및 리스채권에 대한 회사는 채권의 최초 인식시점부터 전체기간 기대신용손실을 인식하는 간편법을 적용합니다.

#### (4) 인식과 제거

금융자산의 정형화된 매입 또는 매도는 매매일에 인식하거나 제거합니다. 금융자산

은 현금흐름에 대한 계약상 권리가 소멸하거나 금융자산을 양도하고 소유에 따른 위험과 보상의 대부분을 이전한 경우에 제거됩니다.

회사가 금융자산을 양도한 경우라도 채무자의 채무불이행시의 소구권 등으로 양도한 금융자산의 소유에 따른 위험과 보상의 대부분을 회사가 보유하는 경우에는 이를 제거하지 않고 그 양도자산 전체를 계속하여 인식하되, 수취한 대가를 금융부채로 인식합니다. 해당 금융부채는 재무상태표에 '차입금'으로 분류하고 있습니다.

#### (5) 금융상품의 상계

금융자산과 부채는 인식한 자산과 부채에 대해 법적으로 집행가능한 상계권리를 현재 보유하고 있고, 순액으로 결제하거나 자산을 실현하는 동시에 부채를 결제할 의도를 가지고 있을 때 상계하여 재무상태표에 순액으로 표시합니다. 법적으로 집행가능한 상계권리는 미래사건에 좌우되지 않으며, 정상적인 사업과정의 경우와 채무불이행의 경우 및 지급불능이나 파산의 경우에도 집행가능한 것을 의미합니다.

## 2.6 파생상품

파생상품은 최초 인식시 계약일의 공정가치로 측정하고 이후 공정가치로 재측정하고 있습니다.

### (1) 내재파생상품

#### (가) 금융자산이 주계약인 복합계약

내재파생상품을 포함하는 금융자산은 복합계약 전체를 고려하여 분류를 결정하고 내재파생상품을 분리하여 인식하지 않습니다. 계약상 현금흐름이 원금과 이자로만 구성되어 있는지를 판단할 때에도 해당 복합계약 전체를 고려합니다.

#### (나) 그 밖의 복합계약(복합계약이 금융자산이 아닌 주계약을 포함하는 경우)

내재파생상품의 경제적 특성 및 위험이 주계약의 경제적 특성 및 위험과 밀접하게 관

련되어 있지 않고, 내재파생상품과 동일한 조건을 가진 별도의 금융상품 등이 파생상품의 정의를 충족하며 복합계약의 공정가치 변동이 당기손익으로 인식되지 아니하는 경우 주계약과 분리하여 별도의 파생상품으로 회계처리하고 있습니다.

## (2) 위험회피회계

회사는 특정위험으로 인해 인식된 자산이나 부채 또는 미인식된 확정계약의 전체 또는 일부의 공정가치 변동에 대한 위험회피의 경우 공정가치위험회피회계를 적용하며 특정위험으로 인해 인식된 자산이나 부채 또는 발생가능성이 매우 높은 예상거래의 현금흐름 변동에 대한 위험회피의 경우 현금흐름위험회피회계를 적용하고 있습니다.

위험회피회계를 적용하기 위하여 회사는 위험회피관계, 위험관리목적, 위험회피전략, 회피대상위험 및 위험회피효과 평가방법 등을 문서화하고 있습니다. 위험회피효과는 회피대상위험으로 인한 파생상품의 공정가치나 현금흐름의 변동이 위험회피대상항목의 공정가치나 현금흐름의 변동위험을 상쇄하는 효과를 의미합니다.

## (3) 공정가치위험회피

위험회피수단으로 지정되고, 공정가치위험회피회계의 적용요건을 충족한 파생금융상품의 공정가치 변동은 당기손익으로 인식하고 있으며, 회피대상위험으로 인한 위험회피대상항목의 공정가치 변동도 당기손익으로 인식하고 있습니다. 단, 위험회피대상항목이 지분상품이며, 공정가치의 변동을 기타포괄손익으로 표시하기로 선택한 경우에는 위험회피수단의 손익 및 회피대상위험으로 인한 위험회피대상항목의 손익을 기타포괄손익으로 인식하고 있습니다. 공정가치위험회피회계는 위험회피수단이 소멸, 매각, 행사 또는 종료되거나 공정가치위험회피회계의 적용조건을 더 이상 충족하지 않을 경우 중단됩니다. 회피대상위험으로 인한 위험회피대상항목의 장부금액 조정액은 위험회피회계가 중단된 날부터 상각하여 당기손익으로 인식하고 있습니다.

## (4) 현금흐름위험회피

위험회피수단으로 지정되고 현금흐름위험회피회계의 적용요건을 충족한 파생상품의 공정가치 변동분 중 위험회피에 효과적인 부분은 기타포괄손익으로 처리하며, 위

험회피에 비효과적인 부분은 당기손익으로 인식하고 있습니다. 현금흐름위험회피회계는 위험회피수단이 소멸, 매각, 행사 또는 종료되거나, 현금흐름위험회피회계의 적용요건을 더 이상 충족하지 않을 경우 중단됩니다. 현금흐름위험회피회계를 중단하는 경우에 위험회피대상의 미래 현금흐름이 여전히 발생할 것으로 예상되는 경우에 현금흐름위험회피적립금 누계액은 미래 현금흐름이 생길 때까지 또는 현금흐름위험회피적립금이 차손이며 그 차손의 전부나 일부가 미래기간에 회복되지 않을 것으로 예상될 때까지 현금흐름위험회피적립금에 남겨두고 있습니다. 다만, 위험회피대상 미래현금흐름이 더 이상 발생할 것으로 예상되지 않는 경우에는 현금흐름위험회피적립금 누계액은 즉시 당기손익으로 인식합니다.

#### (5) 해외사업장순투자의 위험회피

해외사업장에 대한 순투자 위험회피의 경우, 위험회피에 효과적인 부분은 기타포괄손익으로 인식하며, 위험회피에 비효과적인 부분은 당기손익으로 인식하고 있습니다. 위험회피에 효과적이어서 기타포괄손익으로 인식한 부분은 향후 그 해외사업장을 처분하거나 그 해외사업장의 일부를 처분하는 시점에 기업회계기준서 제1021호 '환율변동효과'에 따라 재분류조정으로 기타포괄손익에서 당기손익으로 재분류합니다.

## 2.7 매출채권

매출채권은 유의적인 금융요소를 포함하지 않는 경우에는 무조건적인 대가의 금액으로, 유의적인 금융요소를 포함하는 경우에는 공정가치로 최초 인식합니다. 매출채권은 후속적으로 유효이자율법을 적용한 상각후원가에 손실충당금을 차감하여 측정됩니다.

## 2.8 재고자산

재고자산의 취득원가는 매입원가, 전환원가 및 재고자산을 현재의 장소에 현재의 상태로 이르게 하는 데 발생한 기타 원가 모두를 포함하고 있으며, 재고자산의 단위원가는 개별법을 적용하는 미착품을 제외하고는 이동평균법을 사용하여 결정하고 있습니다.

재고자산은 취득원가와 순실현가능가치 중 낮은 금액으로 측정하고 있습니다. 순실현가능가치는 통상적인 영업과정의 예상 판매가격에서 예상되는 추가 완성원가와 판매비용을 차감한 금액으로서 매 후속기간에 순실현가능가치를 재평가하고 있습니다.

재고자산의 판매시 관련된 수익을 인식하는 기간에 재고자산의 장부금액을 비용으로 인식하고 있으며 재고자산을 순실현가능가치로 감액한 평가손실과 모든 감모손실은 감액이나 감모가 발생한 기간에 비용으로 인식하며, 순실현가능가치의 상승으로 인한 재고자산 평가손실의 환입은 환입이 발생한 기간의 비용으로 인식된 재고자산 금액의 차감액으로 인식하고 있습니다.

## 2.9 투자부동산

투자부동산은 임대수익이나 시세차익 또는 두 가지 모두를 얻기 위하여 회사가 보유하고 있는 부동산으로서 최초 인식시점에 원가로 측정하고 거래원가는 최초 측정에 포함하고 있습니다. 최초 인식 이후 투자부동산은 취득원가에서 감가상각누계액과 손상차손누계액을 차감한 금액을 장부금액으로 표시하고 있습니다.

후속원가는 자산으로부터 발생하는 미래경제적효익이 유입될 가능성이 높으며, 자산의 원가를 신뢰성 있게 측정할 수 있는 경우 자산의 장부금액에 포함하거나 적절한 경우 별도의 자산으로 인식하고 있으며, 일상적인 수선·유지와 관련하여 발생하는 원가는 발생시점에 당기손익으로 인식하고 있습니다.

투자부동산 중 토지에 대해서는 감가상각을 하지 않으며, 토지를 제외한 투자부동산은 경제적 내용연수에 따라 40년을 적용하여 정액법으로 상각하고 있습니다. 투자부동산의 감가상각방법, 잔존가치 및 내용연수는 매 보고기간말에 재검토하고 있으며, 이를 변경하는 것이 적절하다고 판단되는 경우 회계추정의 변경으로 회계처리하고 있습니다.

부동산의 용도가 변경되는 경우에만 투자부동산의 대체가 발생하고 있으며 투자부동산, 자가사용부동산, 재고자산 사이에 대체가 발생할 때에 대체 전 자산의 장부금액을 승계하고 있습니다.

투자부동산을 처분하거나, 투자부동산의 사용을 영구히 중지하고 처분으로도 더 이상의 경제적효익을 기대할 수 없는 경우에는 재무상태표에서 제거하고 있으며, 투자부동산의 폐기나 처분으로 발생하는 손익은 순처분금액과 장부금액의 차액이며 폐기나 처분이 발생한 기간에 당기손익으로 인식(판매후리스계약은 기업회계기준서 제1116호를 적용하여 처분손익으로 인식)하고 있습니다.

## 2.10 유형자산

유형자산은 원가에서 감가상각누계액과 손상차손누계액을 차감하여 표시됩니다. 역사적 원가는 자산의 취득에 직접적으로 관련된 지출을 포함합니다.

토지를 제외한 자산은 취득원가에서 잔존가치를 제외하고, 다음의 추정 경제적 내용연수에 걸쳐 정액법으로 상각하고 있습니다.

구 분	추정내용연수
건 물	40년
차 량 운 반 구	4 ~ 6년
비 품	4 ~ 6년

유형자산의 감가상각방법과 잔존가치 및 경제적 내용연수는 매 회계연도 말에 재검토되고 필요한 경우 추정의 변경으로 조정됩니다.

## 2.11 차입원가

회사는 의도된 용도로 사용하거나 판매가능한 상태에 이르게 하는 데 상당한 기간을 필요로 하는 적격자산의 취득, 건설 또는 생산과 직접 관련된 차입원가는 당해 자산 원가의 일부로 자본화하고 있으며 기타 차입원가는 발생기간에 비용으로 인식하고 있습니다.

적격자산을 취득하기 위한 목적으로 특정하여 차입한 자금에 한하여 회계기간동안

그 차입금으로부터 실제 발생한 차입원가에서 당해 차입금의 일시적 운용에서 생긴 투자수익을 차감한 금액을 자본화가능차입원가로 결정하고 있습니다. 일반적인 목적으로 자금을 차입하고 이를 적격자산의 취득을 위해 사용하는 경우에 한하여 당해 자산관련 지출액에 자본화이자율을 적용하는 방식으로 자본화가능차입원가를 결정하고 있으며, 자본화이자율은 회계기간에 존재하는 기업의 차입금(적격자산을 취득하기 위해 특정 목적으로 차입한 자금 제외)에서 발생한 차입원가를 가중평균하여 산정하며 회계기간동안 자본화한 차입원가는 당해 기간동안 실제 발생한 차입원가를 초과할 수 없습니다.

## 2.12 무형자산

영업권을 제외한 무형자산은 역사적 원가로 최초 인식되고, 원가에서 상각누계액과 손상차손누계액을 차감한 금액으로 표시됩니다.

내부적으로 창출한 무형자산인 소프트웨어 개발비는 기술적 실현가능성, 미래경제적 효익 등을 포함한 자산 인식요건이 충족된 시점 이후에 발생한 지출금액의 합계입니다. 계약적 고객관계는 사업결합으로 취득한 무형자산으로 취득일의 공정가치로 인식하고 있습니다. 회원권은 이용 가능 기간에 대하여 예측가능한 제한이 없으므로 내용연수가 한정되지 않아 상각되지 않습니다. 한정된 내용연수를 가지는 무형자산은 추정내용연수동안 정액법으로 상각됩니다.

## 2.13 정부보조금

정부보조금은 보조금의 수취와 정부보조금에 부가된 조건의 준수에 대한 합리적인 확신이 있을 때 공정가치로 인식됩니다. 자산관련보조금은 자산의 장부금액을 계산할 때 차감하여 표시되며, 수익관련보조금은 이연하여 정부보조금의 교부 목적과 관련된 비용에서 차감하여 표시됩니다.

## 2.14 비금융자산의 손상

영업권이나 내용연수가 비한정인 무형자산에 대하여는 매년, 상각대상 자산에 대하여는 자산손상을 시사하는 징후가 있을 때 손상검사를 수행하고 있습니다. 손상차손

은 회수가능액(사용가치 또는 처분부대원가를 차감한 공정가치 중 높은 금액)을 초과하는 장부금액만큼 인식되고 영업권 이외의 비금융자산에 대한 손상차손은 매 보고기간말에 환입가능성이 검토됩니다.

## 2.15 매입채무와 기타채무

매입채무와 기타채무는 회사가 보고기간말 전에 제공받은 재화나 용역에 대하여 지급하지 않은 부채입니다. 해당 채무는 무담보이며, 인식 후에 통상 30일 이내에 지급됩니다. 매입채무와 기타채무는 보고기간 후 12개월 후에 지급기일이 도래하는 것이 아니라면 재무상태표에서 유동부채로 표시합니다. 해당 채무는 최초에 공정가치로 인식하고 이후 유효이자율법을 사용한 상각후원가로 측정합니다.

## 2.16 리스

### (1) 리스제공자

회사가 리스제공자인 경우 운용리스에서 생기는 리스수익은 리스기간에 걸쳐 정액기준으로 인식합니다. 운용리스 체결 과정에서 부담하는 리스개설직접원가를 기초자산의 장부금액에 더하고 리스료 수익과 같은 기준으로 리스기간에 걸쳐 비용으로 인식합니다. 각 리스된 자산은 재무상태표에서 그 특성에 기초하여 표시하였습니다.

### (2) 리스이용자

회사는 다양한 사무실, 창고, 소매매장, 장비, 자동차를 리스하고 있습니다. 리스계약은 일반적으로 고정기간으로 체결되지만 아래 (3)에서 설명하는 연장선택권이 있을 수 있습니다.

계약에는 리스요소와 비리스요소가 모두 포함될 수 있습니다. 회사는 상대적 개별 가격에 기초하여 계약 대가를 리스요소와 비리스요소에 배분하였습니다. 그러나 회사가 리스이용자인 부동산 리스의 경우 리스요소와 비리스요소를 분리하지 않고 하나의 리스요소로 회계처리하는 실무적 간편법을 적용하였습니다.

리스조건은 개별적으로 협상되며 다양한 계약조건을 포함합니다. 리스계약에 따라 부과되는 다른 제약은 없지만 리스자산을 차입금의 담보로 제공할 수는 없습니다.

회사는 계약이 집행가능한 기간 내에서 해지불능기간에 리스이용자가 연장선택권을 행사할 것이 상당히 확실한 경우의 그 대상기간과 종료선택권을 행사하지 않을 것이 상당히 확실한 경우의 그 대상기간을 포함하여 리스기간을 산정합니다. 회사는 리스이용자와 리스제공자가 각각 다른 당사자의 동의 없이 종료할 수 있는 권리가 있는 경우 계약을 종료할 때 부담할 경제적 불이익을 고려하여 집행가능한 기간을 산정합니다.

리스에서 생기는 자산과 부채는 최초에 현재가치기준으로 측정합니다. 리스부채는 다음 리스료의 순현재가치를 포함합니다.

- 받을 리스 인센티브를 차감한 고정리스료(실질적인 고정리스료 포함)
- 개시일 현재 지수나 요율을 사용하여 최초 측정한, 지수나 요율(이율)에 따라 달라지는 변동리스료
- 잔존가치보증에 따라 회사(리스이용자)가 지급할 것으로 예상되는 금액
- 회사(리스이용자)가 매수선택권을 행사할 것이 상당히 확실한 경우에 그 매수선택권의 행사가격
- 리스기간이 회사(리스이용자)의 종료선택권 행사를 반영하는 경우에 그 리스를 종료하기 위하여 부담하는 금액

리스이용자가 리스 연장선택권을 행사할 것이 상당히 확실한(reasonably certain) 경우 그 선택권의 행사에 따라 지급할 리스료 또한 리스부채의 측정에 포함됩니다.

리스의 내재이자율을 쉽게 산정할 수 있는 경우 그 이자율로 리스료를 할인합니다. 내재이자율을 쉽게 산정할 수 없는 경우에는 리스이용자가 비슷한 경제적 환경에서 비슷한 기간에 걸쳐 비슷한 담보로 사용권자산과 가치가 비슷한 자산을 획득하는 데 필요한 자금을 차입한다면 지급해야 할 이자율인 리스이용자의 증분차입이자율을 사용합니다.

회사는 증분차입이자율을 다음과 같이 산정합니다.

- 개별 리스이용자가 받은 최근 제3자 금융 이자율에 제3자 금융을 받은 이후 재무상태의 변경을 반영
- 국가, 통화, 담보, 보증과 같은 리스에 특정한 조정을 반영

회사는 지수나 요율에 따라 달라지는 변동리스료의 경우 지수나 요율이 유효할 때까지 리스부채에 포함하지 않는 변동리스료의 잠재적 미래 증가 위험에 노출되어 있습니다. 지수나 요율에 따라 달라지는 리스료의 조정액이 유효한 시점에서 리스부채를 재평가하고 사용권자산을 조정합니다.

각 리스료는 리스부채의 상환과 금융원가로 배분합니다. 금융원가는 각 기간의 리스부채 잔액에 대하여 일정한 기간 이자율이 산출되도록 계산된 금액을 리스기간에 걸쳐 당기손익으로 인식합니다.

사용권자산은 다음 항목들로 구성된 원가로 측정합니다.

- 리스부채의 최초 측정금액
- 받은 리스 인센티브를 차감한 리스개시일이나 그 전에 지급한 리스료
- 리스이용자가 부담하는 리스개설직접원가
- 복구원가의 추정치

사용권자산은 리스개시일부터 사용권자산의 내용연수 종료일과 리스기간 종료일 중 이른 날까지의 기간동안 감가상각합니다. 회사가 매수선택권을 행사할 것이 상당히 확실한(reasonably certain) 경우 사용권자산은 기초자산의 내용연수에 걸쳐 감가상각합니다.

장비 및 차량운반구의 단기리스와 모든 소액자산 리스와 관련된 리스료는 정액 기준에 따라 당기손익으로 인식합니다. 단기리스는 매수선택권 없이 리스기간이 12개월 이하인 리스이며, 소액리스자산은 IT기기와 소액의 사무실 가구로 구성되어 있습니다.

### (3) 연장선택권 및 종료선택권

회사 전체에 걸쳐 다수의 부동산 및 시설장치 리스계약에 연장선택권 및 종료선택권을 포함하고 있습니다. 이러한 조건들은 계약 관리 측면에서 운영상의 유연성을 극대화하기 위해 사용됩니다. 보유하고 있는 대부분의 연장선택권 및 종료선택권은 해당 리스제공자가 아니라 회사가 행사할 수 있습니다. 리스기간의 결정과 관련한 중요한 회계추정 및 가정에 대한 정보는 주석 3에서 다루고 있습니다.

## 2.17 총당부채

과거사건의 결과로 현재의 법적의무나 의제의무가 존재하고, 그 의무를 이행하기 위한 자원의 유출가능성이 높으며, 당해 금액의 신뢰성 있는 추정이 가능한 경우 판매보증총당부채, 복구총당부채 및 소송총당부채 등을 인식하고 있습니다. 총당부채는 의무를 이행하기 위하여 예상되는 지출액의 현재가치로 측정되며, 시간경과로 인한 총당부채의 증가는 이자비용으로 인식됩니다.

## 2.18 금융부채

### (1) 분류 및 측정

회사의 당기손익-공정가치 측정 금융부채는 단기매매목적의 금융상품입니다. 주로 단기간 내에 재매입할 목적으로 부담하는 금융부채는 단기매매금융부채로 분류됩니다. 또한, 위험회피회계의 수단으로 지정되지 않은 파생상품이나 금융상품으로부터 분리된 내재파생상품도 단기매매금융부채로 분류됩니다.

당기손익-공정가치 측정 금융부채, 금융보증계약, 금융자산의 양도가 제거조건을 충족하지 못하는 경우에 발생하는 금융부채를 제외한 모든 비파생금융부채는 상각후원가로 측정하는 금융부채로 분류되고 있으며, 재무상태표 상 '매입채무와 기타채무', '차입금' 등으로 표시됩니다.

차입금은 공정가치에서 발생한 거래원가를 차감한 금액으로 최초 인식하고 이후 상각후원가로 측정합니다. 받은 대가(거래원가 차감 후)와 상환금액의 차이는 유효이자율법을 사용하여 기간에 걸쳐 당기손익으로 인식합니다. 차입한도를 제공받기 위해 지급한 수수료는 차입한도의 일부나 전부로써 차입을 실행할 가능성이 높은(probabl

e) 범위까지는 차입금의 거래원가로 인식합니다. 이 경우 수수료는 차입을 실행할 때까지 이연합니다. 차입한도약정의 일부나 전부로써 차입을 실행할 가능성이 높다는 증거가 없는 범위의 관련 수수료는 유동성을 제공하는 서비스에 대한 선급금으로서 자산으로 인식 후 관련된 차입한도기간에 걸쳐 상각합니다.

특정일에 의무적으로 상환해야 하는 우선주는 부채로 분류됩니다. 이러한 우선주에 대한 유효이자율법에 따른 이자비용은 다른 금융부채에서 인식한 이자비용과 함께 포괄손익계산서 상 '금융비용'으로 인식됩니다.

보고기간 후 12개월 이상 부채의 결제를 연기할 수 있는 무조건의 권리를 가지고 있지 않다면 차입금은 유동부채로 분류합니다.

## (2) 제거

금융부채는 계약상 의무가 이행, 취소 또는 만료되어 소멸되거나 기존 금융부채의 조건이 실질적으로 변경된 경우에 재무상태표에서 제거됩니다. 소멸하거나 제3자에게 양도한 금융부채의 장부금액과 지급한 대가(양도한 비현금자산이나 부담한 부채를 포함)의 차액은 당기손익으로 인식합니다.

## 2.19 복합금융상품

회사가 발행한 복합금융상품은 보유자의 선택에 의해 지분상품으로 전환될 수 있는 전환사채와 보유자의 선택에 의해 지분상품으로 전환될 수 있는 교환사채입니다.

동 복합금융상품의 부채요소는 최초에 동일한 조건의 전환권이 없는 금융부채의 공정가치로 인식하고, 이후 전환일 또는 만기일까지 상각후원가로 측정합니다. 자본요소는 복합금융상품 전체의 공정가치와 부채요소의 공정가치의 차이로 최초 인식되며, 후속적으로 재측정되지 않습니다. 복합금융상품의 발행과 직접적으로 관련된 거래원가는 부채요소와 자본요소의 최초 인식 금액에 비례하여 배분됩니다.

## 2.20 자기주식

회사가 자기지분상품을 재취득하는 경우 이러한 지분상품은 자본에서 자기주식의 과목으로 하여 차감하고 있습니다. 자기지분상품을 매입 또는 매도하거나 발행 또는 소각하는 경우의 손익은 당기손익으로 인식하지 아니하고 있습니다.

## 2.21 종업원급여

### (1) 단기종업원급여

단기종업원급여는 임금, 사회보장분담금, 종업원이 관련 근무용역을 제공하는 회계기간의 말부터 12개월 이내에 결제될 유급연차휴가 또는 유급병가 등과 같은 단기유급휴가, 종업원이 관련 근무용역을 제공하는 회계기간의 말부터 12개월 이내에 지급될 이익분배금과 상여금 및 현직종업원을 위한 비화폐성급여를 포함하고 있습니다. 종업원이 회계기간에 근무용역을 제공한 때 근무용역과 교환하여 지급이 예상되는 단기종업원급여의 할인되지 않은 금액을 이미 지급한 금액을 차감한 후 미지급비용으로 인식하며, 이미 지급한 금액이 해당 급여의 할인되지 않은 금액보다 많은 경우에는 그 초과액 때문에 미래 지급액이 감소하거나 현금이 환급되는 만큼을 선급비용으로 인식하며, 다른 한국채택국제회계기준서에 따라 해당 급여를 자산의 원가에 포함하는 경우를 제외하고는 비용으로 인식하고 있습니다.

### (2) 퇴직급여

#### (가) 확정기여제도

확정기여제도는 회사가 별개의 실체(기금)에 고정 기여금을 납부하고 회사의 법적 의무나 의제의무는 기금에 출연하기로 약정한 금액으로 한정되며 종업원이 받을 퇴직급여액은 회사와 종업원이 퇴직급여제도나 보험회사에 출연하는 기여금과 그 기여금에서 발생하는 투자수익에 따라 결정되는 퇴직급여제도입니다. 일정기간 종업원이 근무용역을 제공하였을 때 그 근무용역과 교환하여 확정기여제도에 납부해야 할 기여금은 이미 납부한 기여금을 차감한 후 미지급비용으로 인식하고, 이미 납부한 기여금이 보고기간말 이전에 제공된 근무용역에 대해 납부하여야 하는 기여금을 초과하는 경우에는 초과 기여금 때문에 미래 지급액이 감소하거나 현금이 환급되는 만큼을 선급비용으로 인식하며, 다른 한국채택국제회계기준서에 따라 해당 기여금을 자산의

원가에 포함하는 경우를 제외하고는 비용으로 인식하고 있습니다.

#### (나) 확정급여제도

확정급여제도는 확정기여제도 이외의 모든 퇴직급여제도로써 순확정급여부채로 인식하는 금액은 보고기간말 현재 확정급여채무의 현재가치에서 관련 확정급여채무를 직접 결제하는 데 사용할 수 있는 사외적립자산의 보고기간말 현재 공정가치를 차감한 금액이며, 확정급여채무는 매년 독립적인 보험계리법인에 의해 예측단위적립방식에 따라 산정하고 있습니다.

확정급여채무의 현재가치는 급여가 지급될 통화로 표시되고 관련 확정급여부채의 지급시점과 만기가 유사한 우량회사채의 시장수익률로 기대미래현금유출액을 할인하여 산정하고 있습니다.

확정급여원가 중 근무원가와 순확정급여부채(자산)의 순이자(손익)는 당기손익으로 인식하며, 순확정급여부채(자산)의 재측정요소(손익)는 기타포괄손익으로 인식하고 있습니다. 한편, 기타포괄손익에 인식되는 순확정급여부채(자산)의 재측정요소(손익)는 후속기간에 당기손익으로 재분류하지 아니하고 있습니다.

부의 순확정급여부채인 순확정급여자산은 제도로부터 환급받거나 제도에 대한 미래 기여금이 절감되는 방식으로 이용가능한 경제적효익의 현재가치의 합계를 한도로 인식하고 있습니다.

회사가 급여를 과거근무용역에 귀속시키는 확정급여제도를 새로 도입하거나 기존의 확정급여제도에서 과거근무용역에 대하여 지급해야 하는 급여를 변경하는 경우 발생하는 과거근무원가는 제도개정으로 인하여 발생하는 부채의 변동금액으로 측정하고 즉시 비용으로 인식하고 있습니다.

#### (3) 기타장기종업원급여

기타장기종업원급여는 종업원이 관련 근무용역을 제공한 회계기간의 말부터 12개월이 지난 후에 결제될 것으로 예상되는 장기유급휴가, 그 밖의 장기근속급여, 장기장

애급여, 이익분배금과 상여금, 이연보상을 포함하고 있습니다. 기타장기종업원급여와 관련하여 부채로 인식할 금액은 보고기간말 현재 확정급여채무의 현재가치에서 관련 확정급여채무를 직접 결제하는 데 사용할 수 있는 사외적립자산의 보고기간말 현재 공정가치를 차감하여 인식하고 있습니다.

#### (4) 해고급여

해고급여에 대한 부채와 비용은 회사가 해고급여의 제안을 더 이상 철회할 수 없을 때와 기업회계기준서 제1037호 '충당부채, 우발부채, 우발자산'의 적용범위에 포함되고 해고급여의 지급을 수반하는 구조조정에 대한 원가를 인식할 때 중 이른 날에 인식합니다.

#### (5) 주식기준보상

주식기준보상거래에서 제공받는 재화나 용역은 그 재화나 용역을 제공받는 날에 인식하고 있습니다. 주식결제형 주식기준보상거래로 재화나 용역을 제공받는 경우에는 그에 상응하는 자본의 증가를 인식하고, 현금결제형 주식기준보상거래로 재화나 용역을 제공받는 경우에는 그에 상응하는 부채의 증가를 인식하고 있으며, 주식기준보상거래에서 제공받는 재화나 용역이 자산의 인식요건을 충족하지 못하는 경우에는 비용으로 인식하고 있습니다.

##### (가) 주식결제형 주식기준보상거래

회사가 재화나 용역을 제공받는 대가로 자신의 지분상품(주식 또는 주식선택권 등)을 부여하는 주식기준보상거래 혹은 재화나 용역을 제공받지만 이를 제공한 자에게 주식기준보상거래를 결제할 의무가 없는 주식기준보상거래에 대하여, 제공받는 재화나 용역과 그에 상응하는 자본의 증가를 제공받는 재화나 용역의 공정가치로 직접 측정하며, 제공받는 재화나 용역의 공정가치를 신뢰성 있게 추정할 수 없다면 제공받는 재화나 용역과 그에 상응하는 자본의 증가는 부여한 지분상품의 공정가치에 기초하여 간접 측정하고 있습니다. 특정기간의 용역을 제공하여야 부여된 지분상품이 가득 되는 경우 지분상품의 대가에 해당하는 용역을 미래 가득기간에 제공받는 것으로 보아 당해 용역은 가득기간에 배분하여 인식하며 그에 상응하여 자본의 증가를 인식하

고 있습니다.

시장조건이 아닌 가득조건은 거래금액 측정시 포함되는 지분상품의 수량을 조정할 때 고려하여 부여한 지분상품의 대가로 제공받는 재화나 용역에 대해 인식하는 금액이 궁극적으로 가득되는 지분상품의 수량에 기초하여 결정될 수 있도록 하고 있으며 후속적인 정보에 비추어 볼 때 미래에 가득될 것으로 예상되는 지분상품의 수량이 직전 추정치와 다르다면 당해 추정치를 변경하여 가득일에는 궁극적으로 가득된 지분상품의 수량과 일치하도록 당해 추정치를 변경하고 있습니다. 목표주가와 같은 시장조건은 부여한 지분상품의 공정가치를 추정할 때 고려하고 있습니다.

지정된 가득조건(시장조건 제외)이 충족되지 않아 지분상품이 가득되지 못하는 경우를 제외하고는 지분상품을 부여한 당시의 조건을 변경하는지, 부여한 지분상품을 취소하거나 중도청산하는지 여부와 관계없이 제공받는 근무용역은 최소한 지분상품의 부여일당시의 공정가치에 따라 인식하고 있으며 주식기준보상약정의 총공정가치를 증가시키거나 종업원에게 유리하게 조건을 변경하는 경우에는 추가로 조건변경의 효과를 인식하고 있습니다.

부여한 지분상품이 가득기간 중에 취소되거나 중도청산되는 경우에는 취소나 중도청산으로 인해 부여한 지분상품이 일찍 가득된 것으로 보아 취소나 중도청산이 없다면 잔여가득기간에 제공받을 용역에 대해 인식될 금액을 즉시 인식하며, 취소나 중도청산시 종업원 등에게 지급하는 금액은 자기지분상품의 재매입으로 보아 자본에서 차감하고 있습니다.

#### (나) 현금결제형 주식기준보상거래

회사가 재화나 용역을 제공받는 대가로 회사의 지분상품(주식 또는 주식선택권 등)의 가격(또는 가치)에 기초한 금액만큼 현금이나 그 밖의 자산을 지급해야 하는 부채를 재화나 용역의 공급자에게 부담하는 주식기준보상거래에 대하여 제공받는 재화나 용역과 그 대가로 부담하는 부채를 부채의 공정가치로 측정하고 부채가 결제될 때까지 매 보고기간말과 결제일에 부채의 공정가치를 재측정하고 공정가치의 변동액은 당기 손익으로 인식하고 있으며, 종업원에게서 제공받는 근무용역과 그 대가로 부담하는 부채는 근무용역을 제공받는 기간에 인식하고 있습니다.

## 2.22 당기법인세 및 이연법인세

법인세비용은 당기법인세와 이연법인세로 구성됩니다. 법인세는 기타포괄손익이나 자본에 직접 인식된 항목과 관련된 금액은 해당 항목에서 직접 인식하며, 이를 제외하고는 당기손익으로 인식됩니다.

당기법인세비용은 보고기간말 현재 제정되었거나 실질적으로 제정된 세법에 근거하여 측정합니다. 경영진은 적용 가능한 세법 규정이 해석에 따라 달라질 수 있는 상황에 대하여 회사가 세무신고 시 적용한 세무정책에 대하여 주기적으로 평가하고 있으며, 세무당국이 불확실한 법인세 처리를 수용할 가능성이 높은지 고려합니다. 회사는 법인세 측정 시 가장 가능성이 높은 금액 또는 기댓값 중 불확실성의 해소를 더 잘 예측할 것으로 예상되는 방법을 사용하여 불확실성의 영향을 반영합니다.

이연법인세는 자산과 부채의 장부금액과 세무기준액의 차이로 발생하는 일시적차이에 대하여 장부금액을 회수하거나 결제할 때의 예상 법인세효과로 인식됩니다. 다만, 사업결합 이외의 거래에서 자산, 부채를 최초로 인식할 때 발생하는 이연법인세 자산과 부채는 그 거래가 회계이익이나 과세소득에 영향을 미치지 않는다면 인식되지 않습니다.

이연법인세자산은 차감할 일시적차이가 사용될 수 있는 미래 과세소득의 발생가능성이 높은 경우에 인식됩니다.

종속기업, 관계기업 및 공동기업 투자지분과 관련된 가산할 일시적차이에 대해 소멸시점을 통제할 수 있고 예측가능한 미래에 일시적차이가 소멸하지 않을 가능성이 높은 경우를 제외하고 이연법인세부채를 인식하고 있습니다. 또한 이러한 자산으로부터 발생하는 차감할 일시적차이에 대하여 일시적차이가 예측가능한 미래에 소멸할 가능성이 높고 일시적차이가 사용될 수 있는 과세소득이 발생할 가능성이 높은 경우에만 이연법인세자산을 인식하고 있습니다.

이연법인세 자산과 부채는 법적으로 당기법인세자산과 당기법인세부채를 상계할 수 있는 권리를 회사가 보유하고 있고, 이연법인세 자산과 부채가 동일한 과세당국에 의

해서 부과되는 법인세와 관련된 경우에 상계합니다. 당기법인세 자산과 부채는 법적으로 상계할 수 있는 권리를 회사가 보유하고 있고, 순액으로 결제할 의도가 있거나 자산을 실현하는 동시에 부채를 결제하려는 의도가 있는 경우에 상계합니다.

## 2.23 수익인식

회사는 기업회계기준서 제1115호 '고객과의 계약에서 생기는 수익'의 적용범위에 포함되는 고객과의 모든 계약에 5단계 수익인식모형(① 계약 식별 → ② 수행의무 식별 → ③ 거래가격 산정 → ④ 거래가격을 수행의무에 배분 → ⑤ 수행의무 이행 시 수익인식)을 적용하여 수익을 인식합니다.

### (1) 수행의무 식별

회사는 고객과의 무선통신서비스 계약에서 (1) 무선통신서비스 (2) 기타 재화 판매 및 서비스 등과 같이 구별되는 수행의무를 식별합니다. 회사가 동일한 고객에게 단말기 판매와 무선통신서비스를 동시에 제공하는 경우, 단말기에 배분된 거래가격은 단말기 판매 시 일시에 수익으로 인식되었으며, 무선통신서비스에 배분된 거래가격은 약정기간 동안 서비스를 제공할 의무가 있으므로 이러한 수행의무에 배분된 거래가격은 약정기간에 걸쳐서 수익으로 인식되었습니다.

### (2) 거래가격의 배분

회사는 하나의 계약에서 식별된 여러 수행의무에 상대적 개별 판매가격을 기초로 거래가격을 배분합니다. 각 수행의무의 개별 판매가격을 추정하기 위하여 '시장평가 조정 접근법'을 사용하며, 예외적으로 일부 거래에 대해서는 예상원가를 예측하고 적절한 이윤을 더하는 '예상원가 이윤 가산 접근법'을 사용합니다.

## 2.24 주당이익

회사는 기본주당이익과 희석주당이익을 보통주에 귀속되는 계속영업손익과 당기순손익에 대하여 계산하고 포괄손익계산서에 표시하고 있습니다.

기본주당이익은 보통주에 귀속되는 특정 회계기간의 당기순손익을 그 기간에 유통된 보통주식수를 가중평균한 주식수로 나누어 계산하고 있으며, 보통주에 귀속되는 금액은 계속영업손익과 당기순손익 각각의 금액에서 자본으로 분류된 우선주에 대한 세후우선주 배당금, 우선주 상환시 발생한 차액 및 유사한 효과를 조정한 금액입니다

회석주당이익은 모든 회석효과가 있는 잠재적보통주의 영향을 고려하여 보통주에 귀속되는 당기순손익 및 가중평균유통보통주식수를 조정하여 계산하고 있습니다.

## 2.25 종속기업 및 관계기업

### 1) 종속기업에 대한 투자

회사의 재무제표는 한국채택국제회계기준 제1027호 '별도재무제표'에 따른 별도재무제표입니다. 종속기업 투자는 직접적인 지분투자에 근거하여 원가로 측정하고 있습니다. 또한, 종속기업으로부터 수취하는 배당금은 배당에 대한 권리가 확정되는 시점에 당기손익으로 인식하고 있습니다.

### 2) 관계기업에 대한 투자

관계기업은 회사가 유의적 영향력을 보유하는 기업이며, 관계기업 투자는 최초에 취득원가로 인식하며 이후 지분법을 적용합니다. 회사와 관계기업 간의 거래에서 발생한 미실현이익은 회사의 관계기업에 대한 지분에 해당하는 부분만큼 제거됩니다. 관계기업의 손실 중 회사의 지분이 관계기업에 대한 투자지분(순투자의 일부를 구성하는 장기투자지분 포함)과 같거나 초과하는 경우에는 지분법 적용을 중지합니다. 단, 회사의 지분이 영(0)으로 감소된 이후 추가 손실분에 대하여 회사에 법적-의제 의무가 있거나, 관계기업을 대신하여 지급하여야 하는 경우, 그 금액까지만 손실과 부채로 인식합니다. 또한 관계기업 투자에 대한 객관적인 손상의 징후가 있는 경우 관계기업 투자의 회수가능액과 장부금액과의 차이는 손상차손으로 인식됩니다. 회사는 지분법을 적용하기 위하여 관계기업의 재무제표를 이용할 때, 유사한 상황에서 발생한 동일한 거래나 사건에 대하여 회사가 적용하는 회계정책과 동일한 회계정책이 적용되었는지 검토하여 필요한 경우 관계기업의 재무제표를 조정합니다.

## 2.26 사업결합

회사는 사업결합에 대하여 취득법을 적용하여 취득일 현재 영업권과 분리하여 식별 가능한 취득 자산, 인수 부채 및 피취득자에 대한 비지배지분을 인식하고 있습니다.

회사는 식별가능한 취득 자산과 인수 부채를 취득일의 공정가치로 측정하며 취득관련원가는 원가가 발생하고 용역을 제공받은 기간에 비용으로 회계처리하고 있습니다. 취득일에 피취득자에 대한 비지배지분의 요소가 현재의 지분이며 청산시 보유자에게 기업 순자산의 비례적 몫에 대하여 권리를 부여하고 있는 경우 공정가치 혹은 피취득자의 식별가능한 순자산에 대해 인식한 금액 중 현재의 지분상품의 비례적 몫중 하나의 방법으로 측정하고 있으며, 그 밖의 모든 비지배지분 요소는 한국채택국제회계기준에서 측정기준을 달리 요구하는 경우가 아니라면 취득일의 공정가치로 측정하고 있습니다.

일부 자산과 부채는 공정가치가 아닌 다른 한국채택국제회계기준에 따라 인식하고 측정하며 이에 영향을 받는 자산과 부채로는 사업결합으로 인한 취득 자산과 인수 부채에서 발생하는 이연법인세 자산이나 부채(기업회계기준서 제1012호 법인세), 피취득자의 종업원급여약정과 관련된 자산 및 부채(기업회계기준서 제1019호 종업원급여), 피취득자의 주식기준보상거래와 관련된 또는 피취득자의 주식기준보상을 취득자 자신의 주식기준보상으로 대체하는 경우와 관련된 부채 또는 지분상품(기업회계기준서 제1102호 주식기준보상) 및 매각예정자산으로 분류된 취득 비유동자산 또는 처분자산집단(기업회계기준서 제1105호 매각예정비유동자산과 중단영업) 등이 있습니다.

취득자가 피취득자에 대한 교환으로 이전한 대가에는 조건부 대가 약정으로 인한 자산이나 부채를 모두 포함하며 취득일의 공정가치로 인식하고 있습니다. 취득일 이후 측정기간 동안의 조정이 아닌 조건부 대가의 공정가치 변동과 관련하여 자본으로 분류된 조건부 대가는 재측정하지 않으며 그 후속 정산은 자본 내에서 회계처리하고, 그 밖의 조건부 대가의 경우 보고일에 공정가치로 재측정하고, 공정가치 변동은 당기 손익으로 인식하고 있습니다.

회사는 이전대가, 피취득자에 대한 비지배지분의 금액 및 단계적으로 이루어지는 사업결합의 경우 회사가 이전에 보유하고 있던 피취득자에 대한 지분의 취득일의 공정가치의 합계금액이 취득일의 식별가능한 취득 자산과 인수 부채의 순액을 초과하는 경우 그 초과금액을 영업권으로 인식하며, 미달하는 경우 모든 취득 자산과인수 부채를 정확하게 식별하였는지에 대해 재검토하고 염가매수차익을 당기손익으로 인식하고 있습니다.

단계적으로 이루어지는 사업결합에서, 회사는 이전에 보유하고 있던 피취득자에 대한 지분을 취득일의 공정가치로 재측정하고 그 결과 차손익이 있다면 당기손익 또는 기타포괄손익(적절한 경우)으로 인식하며, 이전의 보고기간에 회사가 피취득자에 대한 지분의 가치변동을 기타포괄손익으로 인식한 금액에 대해 회사가 이전에 보유하고 있던 지분을 직접 처분한다면 적용하였을 동일한 근거로 인식하고 있습니다.

사업결합에 대한 최초 회계처리가 사업결합이 발생한 보고기간 말까지 완료되지 못한다면, 회사는 회계처리가 완료되지 못한 항목의 잠정 금액을 연결재무제표에 보고하고, 측정기간 동안에 취득일 현재 존재하던 사실과 상황에 대하여 새롭게 입수한 정보가 있는 경우 회사는 취득일에 이미 알았더라면 취득일에 인식한 금액의 측정에 영향을 주었을 그 정보를 반영하기 위하여 취득일에 인식한 잠정금액을 소급하여 조정하고 있으며, 식별가능한 자산(부채)으로 인식한 잠정 금액의 증가(감소)를 영업권의 감소(증가)로 인식하고 있습니다.

### 3. 중요한 회계추정 및 가정

재무제표 작성에는 미래에 대한 가정 및 추정이 요구되며 경영진은 회사의 회계정책을 적용하기 위해 판단이 요구됩니다. 추정 및 가정은 지속적으로 평가되며, 과거 경험과 현재의 상황에 비추어 합리적으로 예측가능한 미래의 사건을 고려하여 이루어 집니다. 회계추정의 결과가 실제 결과와 동일한 경우는 드물 것이므로 중요한 조정을 유발할 수 있는 유의적인 위험을 내포하고 있습니다.

다음 회계연도에 자산 및 부채 장부금액의 조정에 영향을 미칠 수 있는 경영진 판단과 유의적 위험에 대한 추정 및 가정은 다음과 같습니다. 일부 항목에 대한 유의적인 판단 및 추정에 대한 추가적인 정보는 개별 주석에 포함되어 있습니다.

#### (1) 관계기업투자의 손상차손

관계기업투자의 손상 여부를 검토하기 위한 현금창출단위의 회수가능액은 사용가치의 계산에 기초하여 결정됩니다(주석 12 참조).

#### (2) 법인세

회사의 과세소득에 대한 법인세는 다양한 국가의 세법 및 과세당국의 결정을 적용하여 산정되므로 최종 세효과를 산정하는 데에는 불확실성이 존재합니다.

#### (3) 금융상품의 공정가치

활성시장에서 거래되지 않는 금융상품의 공정가치는 원칙적으로 평가기법을 사용하여 결정됩니다. 회사는 보고기간말 현재 중요한 시장상황에 기초하여 다양한 평가기법의 선택 및 가정에 대한 판단을 하고 있습니다.

#### (4) 금융자산의 손상

금융자산의 손실충당금은 부도위험 및 기대손실률 등에 대한 가정에 기초하여 측정됩니다. 회사는 이러한 가정의 설정 및 손상모델에 사용되는 투입변수의 선정에 있어서 회사의 과거 경험, 현재 시장 상황, 재무보고일 기준의 미래전망정보 등을 고려하여 판단합니다.

#### (5) 순확정급여부채(자산)

순확정급여부채(자산)의 현재가치는 보험수리적방식에 의해 결정되는 다양한 요소들, 특히 할인율의 변동에 영향을 받습니다.

#### (6) 리스

리스기간을 산정할 때에 경영진은 연장선택권을 행사하거나 종료선택권을 행사하지

않을 경제적 유인이 생기게 하는 관련되는 사실 및 상황을 모두 고려합니다. 연장선택권의 대상 기간(또는 종료선택권의 대상 기간)은 리스이용자가 연장선택권을 행사할 것(또는 행사하지 않을 것)이 상당히 확실한 경우에만 리스기간에 포함됩니다.

#### 4. 재무위험관리

##### (1) 금융위험관리

회사는 경영활동과 관련하여 신용위험, 유동성위험 및 시장위험 등 다양한 금융위험에 노출되어 있습니다. 회사는 금융위험이 경영에 미칠 수 있는 불리한 효과를 최소화하기 위해 노력하고 있습니다. 회사는 특정위험을 회피하기 위하여 파생상품을 이용하고 있습니다.

##### (2) 신용위험관리

회사는 채무불이행으로 인한 재무적 손실을 경감시키기 위하여 신용도가 일정 수준 이상인 거래처와 거래하고, 충분한 담보 또는 지급보증을 수취하고 있습니다. 회사는 신용위험노출 및 거래처의 신용등급을 주기적으로 검토하여 거래처의 여신한도 및 담보수준을 재조정하는 등 신용위험을 관리하고 있습니다.

신용위험은 보유하고 있는 수취채권 및 확정계약을 포함한 매출 거래처에 대한 신용위험뿐만 아니라 현금성자산 및 금융기관예치금 등으로부터 발생하고 있습니다. 회사가 보유하고 있는 금융자산의 신용위험에 대한 최대 노출금액은 보고기간종료일 현재 계상된 해당 금융자산의 장부금액이며, 그 내역은 다음과 같습니다.

(단위 : 천원)

구분	당기말		전기말	
	유동	비유동	유동	비유동
현금및현금성자산	15,675,185	-	15,421,650	-
매출채권	2,434,534	-	2,708,021	-
기타수취채권	2,628,089	-	1,875,644	-
기타금융자산	15,000,687	26,837,362	7,473,677	27,307,202

구분	당기말		전기말	
	유동	비유동	유동	비유동
파생상품자산	472,072	-	-	-
합계	36,210,567	26,837,362	27,478,992	27,307,202

### (3) 유동성위험관리

회사는 미래의 현금흐름을 예측하여 단기 및 중장기 자금조달 계획을 수립하여 유동성위험을 관리하고 있으며, 금융부채의 잔존계약 만기에 따른 만기분석내용은 다음과 같습니다.

#### - 당기말

(단위 : 천원)

구분	1년미만	1년~5년	합계
매입채무 및 기타채무	5,146,760	-	5,146,760
전환사채 등(*1)	13,651,820	-	13,651,820
기타금융부채(*2)	3,485,846	-	3,485,846
차입금(*1)	11,141,145	-	11,141,145
리스부채(*1)	540,043	949,056	1,489,099
합계	33,965,614	949,056	34,914,670

(\*1) 계약상 현금흐름은 이자지급액을 포함한 금액입니다.

(\*2) 종업원 급여 관련 부채는 제외된 금액입니다.

#### - 전기말

(단위 : 천원)

구분	1년미만	1년~5년	합계
매입채무 및 기타채무	3,980,525	-	3,980,525
전환사채 등(*1)	6,600,000	-	6,600,000
기타금융부채(*2)	2,801,415	-	2,801,415
리스부채(*1)	536,876	1,470,207	2,007,083
합계	13,918,816	1,470,207	15,389,023

(\*1) 계약상 현금흐름은 이자지급액을 포함한 금액입니다.

(\*2) 종업원 급여 관련 부채는 제외된 금액입니다.

#### (4) 시장위험

##### (가) 외환위험관리

회사는 보고기간종료일 현재 비화폐성 항목 또는 기능통화로 표시된 금융상품만을 보유하고 있어 해외통화로부터의 환율변동위험에는 노출되어 있지 않습니다.

##### (나) 이자율위험

이자율위험은 미래 시장 이자율 변동에 따라 예금 또는 차입금 등에서 발생하는 이자 수익 및 이자비용이 변동될 위험으로서 이는 주로 변동금리부 조건의 차입금과 예금에서 발생하고 있습니다.

회사의 이자율위험 관리 목표는 이자율 변동으로 인한 불확실성과 순이자비용의 최소화를 추구함으로써 기업의 가치를 극대화하는데 있습니다. 이를 위해 근본적으로 내부 자금 공유확대를 통한 외부차입을 최소화하여 이자율 위험의 발생을 제한하고 있으며, 주기적인 금리동향 모니터링 및 대응방안 수립을 통해 이자율 위험을 관리하고 있습니다.

이자율위험에 노출된 차입금 내용은 다음과 같습니다.

(단위 : 천원)

구분	당기말	전기말
단기차입금	4,000,000	-

이자율 1% 변동시 민감도 분석내용은 다음과 같습니다.

(단위 : 천원)

구분	당기말		전기말	
	1%상승	1%하락	1%상승	1%하락
이자비용	400,000	(400,000)	-	-

#### (5) 자본위험 관리

회사의 자본관리 목적은 계속기업으로 영업활동을 유지하고 주주 및 이해관계자의 이익을 극대화하고 자본비용의 절감을 위하여 최적의 자본구조를 유지하는데 있습니다. 회사는 배당조정, 신주발행 등의 정책을 통하여 자본구조를 경제환경의 변화에 따라 적절히 수정변경하고 있습니다. 회사의 자본위험관리정책은 전기와 중요한 변동이 없습니다.

(단위 : 천원)

구분	당기말	전기말
부채총계	35,808,252	17,815,710
차감: 현금및현금성자산	(15,675,185)	(15,421,650)
순부채(A)	20,133,067	2,394,060
자본총계(B)	126,681,848	113,703,268
총자본(C= A + B)	146,814,915	116,097,328
순부채비율(A / C)	13.71%	2.06%

#### 5. 현금 및 현금성 자산

현금및현금성자산의 구성 내역은 다음과 같습니다.

(단위 : 천원)

구분	당기말	전기말
보통예금	15,675,185	15,421,650

#### 6. 매출채권 및 기타수취채권

##### (1) 매출채권 및 손실충당금

(단위 : 천원)

구분		당기말	전기말
매출채권	매출채권	2,722,376	3,379,766
	손실충당금	(287,842)	(671,745)
	순액	2,434,534	2,708,021
기타수취채권	미수금	3,074,493	2,336,467
	손실충당금	(446,404)	(460,823)
	순액	2,628,089	1,875,644
합계		5,062,623	4,583,665

(2) 보고기간 종료일 현재 매출채권에 대해 전체 기간 기대신용손실을 손실충당금으로 인식하는 간편법과 개별평가를 적용하고 있으며, 매출채권의 신용위험정보의 세부내용은 다음과 같습니다.

- 당기말

(단위 : 천원)

구분	집합평가채권						개별 평가	합계
	미연체	3개월이하	4~6개월	7~12개월	12개월 초과	소계		
총장부금액	364,898	12,297	783	6,358	84,139	468,475	2,253,901	2,722,376
기대손실률	0%	1%	10%	50%	100%	19%	9%	11%
전체기간기대손실	-	(123)	(78)	(3,179)	(84,139)	(87,519)	(200,323)	(287,842)
순장부금액	364,898	12,174	705	3,179	-	380,956	2,053,578	2,434,534

- 전기말

(단위 : 천원)

구분	집합평가채권						개별 평가	합계
	미연체	3개월이하	4~6개월	7~12개월	12개월 초과	소계		
총장부금액	625,964	35,220	20,956	9,530	20,060	711,730	2,668,035	3,379,766
기대손실률	0%	1%	10%	50%	100%	4%	24%	20%
전체기간기대손실	-	(352)	(2,096)	(4,765)	(20,060)	(27,273)	(644,472)	(671,745)
순장부금액	625,964	34,868	18,860	4,765	-	684,457	2,023,563	2,708,021

(3) 매출채권 및 기타채권의 손실충당금의 변동내용은 다음과 같습니다.

(단위 : 천원)

구분	당기		전기	
	매출채권	미수금	매출채권	미수금
기초금액	671,745	460,823	476,557	456,940
손상차손 인식금액	-	-	195,188	3,883
손상차손 환입	(383,903)	(14,419)	-	-
기말금액	287,842	446,404	671,745	460,823

## 7. 기타금융자산

### (1) 기타금융자산의 내역

(단위 : 천원)

구분	당기말		전기말	
	유동	비유동	유동	비유동
미수수익	2,750,687	-	2,723,677	-
금융상품	-	780,000	750,000	30,000
당기손익-공정가치 측정 금융자산	-	18,651,934	-	26,919,249
상각후원가 측정 금융자산	-	7,000,000	-	-
대여금	12,250,000	-	4,000,000	-
임차보증금	-	405,427	-	357,954
합계	15,000,687	26,837,361	7,473,677	27,307,203

### (2) 기타금융자산의 손실충당금의 변동내용은 다음과 같습니다.

(단위 : 천원)

구분	대여금	
	당기	전기
기초금액	254,802	254,802
기말금액	254,802	254,802

### (3) 장단기금융상품의 내역

(단위 : 천원)

구분	종류	당기말	전기말	사용제한
유동	단기금융상품(*)	-	750,000	질권설정
비유동	장기금융상품(*)	780,000	30,000	질권설정
합계		780,000	780,000	

(\*) 동 금융상품은 이행보증과 관련하여 거래처 등에 담보로 제공되어 있습니다(주석 36 참조).

#### (4) 당기손익-공정가치 측정 금융자산의 내역

(단위 : 천원)

구분	당기말		전기말	
	유동	비유동	유동	비유동
사모증권투자신탁	-	4,189,284	-	13,979,731
채무증권	-	4,984,850	-	-
시장성 없는 지분증권	-	4,598,762	-	7,339,712
시장성 있는 지분증권	-	4,879,038	-	5,599,806
합계	-	18,651,934	-	26,919,249

## 8. 금융상품 공정가치

### 8.1 금융상품 종류별 공정가치

금융상품의 종류별 장부금액 및 공정가치는 다음과 같습니다.

- 당기말

(단위 : 천원)

구분	유동		비유동	
	장부금액	공정가치	장부금액	공정가치
[상각후원가]				
현금및현금성자산	15,675,185	15,675,185	-	-
매출채권	2,434,534	2,434,534	-	-
기타수취채권	2,628,089	2,628,089	-	-

구분	유동		비유동	
	장부금액	공정가치	장부금액	공정가치
기타금융자산	15,000,687	15,000,687	8,185,427	8,185,427
[당기손익-공정가치]				
기타금융자산	-	-	18,651,934	18,651,934
[파생상품자산]				
파생상품자산	472,072	472,072	-	-
금융자산 합계	36,210,567	36,210,567	26,837,361	26,837,361
[상각후원가]				
매입채무	3,208,757	3,208,757	-	-
차입금	11,000,000	11,000,000	-	-
기타지급채무	1,938,004	1,938,004	-	-
기타금융부채(*)	3,485,847	3,485,847	-	-
전환사채	7,771,515	7,771,515	-	-
교환사채	2,773,709	2,773,709	-	-
[파생상품부채]				
파생상품부채	2,310,108	2,310,108	-	-
금융부채 합계	32,487,940	32,487,940	-	-

(\*) 종업원 급여 관련 부채는 제외된 금액입니다.

- 전기말

(단위 : 천원)

구분	유동		비유동	
	장부금액	공정가치	장부금액	공정가치
[상각후원가]				
현금및현금성자산	15,421,650	15,421,650	-	-
매출채권	2,708,021	2,708,021	-	-
기타수취채권	1,875,644	1,875,644	-	-
기타금융자산	7,473,677	7,473,677	387,954	387,954
[당기손익-공정가치]				
기타금융자산	-	-	26,919,249	26,919,249
[파생상품자산]				

구분	유동		비유동	
	장부금액	공정가치	장부금액	공정가치
금융자산 합계	27,478,992	27,478,992	27,307,203	27,307,203
[상각후원가]				
매입채무	2,735,080	2,735,080	-	-
기타지급채무	1,245,446	1,245,446	-	-
기타금융부채(*)	2,801,415	2,801,415	-	-
전환사채	2,809,058	2,809,058	-	-
교환사채	2,593,381	2,593,381	-	-
[파생상품부채]				
파생상품부채	928,050	928,050	-	-
금융부채 합계	13,112,430	13,112,430	-	-

(\*) 종업원 급여 관련 부채는 제외된 금액입니다.

## 8.2 공정가치 서열체계

공정가치로 측정되는 금융상품은 공정가치 서열체계에 따라 구분되며 정의된 수준들은 다음과 같습니다.

- 측정일에 동일한 자산이나 부채에 대해 접근할 수 있는 활성시장의 (조정하지 않은) 공시가격 (수준 1)
- 수준 1의 공시가격 외에 자산이나 부채에 대해 직접적으로나 간접적으로 관측할 수 있는 투입변수로 측정하는 공정가치 (수준 2)
- 자산이나 부채에 대한 관측할 수 없는 투입변수로 측정하는 공정가치 (수준 3)

공정가치로 측정되는 금융상품의 공정가치 서열체계 구분은 다음과 같습니다.

- 당기말

(단위 : 천원)

구분	수준1	수준2	수준3	합계
금융자산				
당기손익-공정가치 측정	4,879,038	-	13,772,896	18,651,934

구분	수준1	수준2	수준3	합계
파생상품자산	-	-	472,072	472,072
금융자산 합계	4,879,038	-	14,244,968	19,124,006
금융부채				
파생상품부채	-	-	2,310,108	2,310,108
금융부채 합계	-	-	2,310,108	2,310,108

- 전기말

(단위 : 천원)

구분	수준1	수준2	수준3	합계
금융자산				
당기손익-공정가치 측정	5,599,806	-	21,319,443	26,919,249
금융자산 합계	5,599,806	-	21,319,443	26,919,249
금융부채				
파생상품부채	-	-	928,050	928,050
금융부채 합계	-	-	928,050	928,050

### 8.3 가치평가기법 및 투입변수

회사는 공정가치서열체계에서 수준 3으로 분류되는 공정가치측정치에 대해 다음의 가치평가기법과 투입변수를 사용하고 있습니다.

- 당기말

(단위: 천원)

구분	공정가치	수준	가치평가기법	주요투입변수	유의적이지만 관측가능하지 않은	
					주요 투입변수	투입변수 범위
당기손익-공정가치금융자산						
지분증권	2,499,269	3	현금흐름할인법	할인율 등	할인율 영구성장율	11.56% 1%
지분증권	6,288,777	3	취득원가(*)	취득원가(*)	취득원가(*)	-
채무증권	4,984,850	3	이항모형(TF모형)	할인율 등	변동성 할인율	50.96% 11.94%-17.43%
파생상품자산						
전환사채의 매도청구권	472,072	3	이항모형(TF모형)	할인율 등	변동성	42.69%

구분	공정가치	수준	가치평가기법	주요투입변수	유의적이지만 관측가능하지 않은	
					주요 투입변수	투입변수 범위
					할인율	3.60%-4.47%
파생상품부채						
전환사채의 전환권 등	2,310,108	3	이항모형(TF모형)	할인율 등	변동성 할인율	42.69% 3.60%-8.23%

(\*) 피투자기업으로부터 공정가치 측정을 위한 충분한 정보를 얻을 수 없으며, 당기에 피투자기업의 유의적인 재무적 어려움, 채무불이행이나 연체 같은 계약 위반, 파산 등 가치변동에 대한 명확한 증거가 없고 대부분 취득한 시점부터 2년이 경과하지 않은 경우에 해당되는 지분상품에 대해서는 원가가 공정가치의 적절한 추정치인 것으로 판단하여 취득원가로 평가하였습니다.

- 전기말

(단위: 천원)

구분	공정가치	수준	가치평가기법	주요투입변수	유의적이지만 관측가능하지 않은	
					주요 투입변수	투입변수 범위
당기손익-공정가치금융자산						
지분증권	16,339,712	3	취득원가(*)	취득원가(*)	취득원가(*)	-
채무증권	4,979,731	3	이항모형(TF모형)	할인율 등	변동성 할인율	27.11% 19.64%
파생상품부채						
전환사채의 전환권 등	928,050	3	이항모형(TF모형)	할인율 등	변동성 할인율	21.77%-23.97% 4.51%-4.54%

(\*) 피투자기업으로부터 공정가치 측정을 위한 충분한 정보를 얻을 수 없으며, 당기에 피투자기업의 유의적인 재무적 어려움, 채무불이행이나 연체 같은 계약 위반, 파산 등 가치변동에 대한 명확한 증거가 없고 대부분 취득한 시점부터 2년이 경과하지 않은 경우에 해당되는 지분상품에 대해서는 원가가 공정가치의 적절한 추정치인 것으로 판단하여 취득원가로 평가하였습니다.

8.4 반복적인 공정가치 측정치의 서열체계 수준간 이동

회사는 공정가치서열체계의 수준간 이동을 발생시킨 사건이나 상황의 변동이 일어난 날짜에 인식합니다. 각 공정가치서열체계의 수준간 이동 내역은 다음과 같습니다.

(1) 보고기간 중 반복적인 측정치의 수준 2의 변동 내역은 없습니다.

(2) 반복적인 측정치의 수준 3의 변동 내역

- 당기

(단위 : 천원)

구분	금융자산		금융부채
	당기손익금융자산	파생상품자산	파생상품부채
기초잔액	21,319,443	-	928,050
당해 기간의 총손익			
당기손익에 포함된 손익	(172,338)	-	(2,384,247)
매입, 발행, 매도 및 결제			
매입/발행	1,865,791	472,072	4,025,230
매도/결제	(9,240,000)	-	(258,925)
기말잔액	13,772,896	472,072	2,310,108

- 전기

(단위 : 천원)

구분	금융자산		금융부채
	당기손익금융자산	파생상품자산	파생상품부채
기초잔액	18,161,104	801,348	6,242,786
당해 기간의 총손익			
당기손익에 포함된 손익	(20,269)	(382,038)	(2,608,528)
매입, 발행, 매도 및 결제			
취득/발행	10,698,648	-	545,983
매도/결제	(720,000)	(419,310)	(3,252,191)
수준3에서 수준1로 재분류	(6,800,040)	-	-
기말잔액	21,319,443	-	928,050

8.5 거래일 평가손익

회사가 관측 가능한 시장자료에 기초하지 않은 투입변수를 이용하여 파생금융상품의

공정가치를 평가하는 경우, 동 평가기법에 의해 산출된 공정가치와 거래가격이 다르다면 금융상품의 공정가치는 거래가격으로 인식합니다.

이 때 평가기법에 의해 산출된 공정가치와 거래가격의 차이는 즉시 손익으로 인식하지 않고 이연하여 인식하며, 동 차이는 금융상품의 만기동안 유효이자율법으로 상각하고, 평가기법의 요소가 시장에서 관측 가능해지는 경우 이연되고 있는 잔액을 즉시 손익으로 모두 인식합니다.

이와 관련하여 보고기간 중 이연되고 있는 총 차이금액 및 그 변동내역은 다음과 같습니다.

(단위 : 천원)

구분	당기	전기
I. 기초	595,454	639,552
II. 신규 발생	294,667	498,313
III. 당기 증감 ((1)+(2))	(291,402)	(542,411)
(1) 상각	(187,906)	(162,015)
(2) 전환 등	(103,496)	(380,396)
IV. 기말 (I+II+III)	598,719	595,454

## 8.6 금융상품 범주별 순손익

(단위 : 천원)

구분	당기	전기
당기손익-공정가치 측정 금융자산	6,331,777	8,229,448
배당금수익	264,864	100,000
평가손익	(893,106)	1,748,077
처분손익	6,960,019	6,381,371
상각후원가 금융자산	1,508,035	491,592
이자수익	1,109,714	690,662
손상환입(손상차손)	398,321	(199,070)
파생상품부채	1,770,655	2,182,076
평가손익	1,783,509	1,436,371
처분손익	(12,854)	745,705

구분	당기	전기
상각후원가 금융부채	(923,565)	(555,462)
이자비용	(923,565)	(555,462)
합 계	8,686,902	10,347,654

## 9. 재고자산

(단위 : 천원)

구분	당기말			전기말		
	취득원가	평가총당금	장부금액	취득원가	평가총당금	장부금액
상품	3,165,045	(39,125)	3,125,920	1,233,799	(62,332)	1,171,467

당기 중 비용으로 인식되어 매출원가에 포함된 재고자산의 원가는 22,256백만원(전기: 11,624백만원)입니다.

## 10. 기타유동자산

(단위 : 천원)

구분	당기말	전기말
선급금	572,083	185,869
선급비용	378,147	359,786
합계	950,230	545,655

## 11. 기타비유동자산

(단위 : 천원)

구분	당기말	전기말
장기선급비용	91,603	87,064

## 12. 종속기업 및 관계기업 투자

종속기업 및 관계기업 투자 내역은 다음과 같습니다.

### (1) 종속기업 및 관계기업의 세부내역

기업명	소유지분율		주된 사업장	보고기간 종료일	구분	측정방법
	당기말	전기말				
(주)머큐리	53.63%	53.63%	한국	12월31일	종속기업	원가법
(주)이엔크리에이티브	100.00%	100.00%	한국	12월31일	종속기업	원가법
(주)리트코(*1)	100.00%	-	한국	12월31일	종속기업	원가법
(주)이에셋글로벌	20.30%	20.30%	한국	12월31일	관계기업	지분법
한성크린텍(주)(*2)	8.74%	8.09%	한국	12월31일	관계기업	지분법
케펠일반사모부동산 투자신탁제1호(전문)(*3)	63.67%	63.67%	한국	12월31일	관계기업	지분법
KAI 아만타니 신기술 투자조합 1호	23.15%	23.15%	한국	12월31일	관계기업	지분법
KDB 넥스트윈스타트업 투자조합 1호(*4)	20.00%	-	한국	12월31일	관계기업	지분법
(주)지티에프홀딩스(*5)	50.00%	-	한국	12월31일	관계기업	지분법

(\*1) 당기 중 (주)리트코의 지분 100%를 취득하였습니다.

(\*2) 지분율이 20% 미만이나 회사가 피투자회사의 이사회에 참여하고 있으며, 이를 통해 피투자회사의 재무 및 영업정책 의사결정 과정에 참여할 수 있는 능력을 보유하고 있다고 판단하여 해당 투자를 관계기업투자로 분류하였습니다.

(\*3) 실질적인 운용지시 권한은 GP에게 있으며 회사는 LP로서 참여하고 있습니다. 투자약정에 따라 100%의 지분을 보유한 경우에만 지배력이 발생하므로, 해당 투자를 관계기업투자로 분류하였습니다.

(\*4) 당기 중 출자를 통해 지분 20.00%를 취득하였습니다.

(\*5) 당기 중 출자를 통해 지분 50.00%를 취득하였습니다.

## (2) 투자내용

(단위 : 천원)

구분	당기말		전기말	
	취득원가	장부금액	취득원가	장부금액
(주)머큐리	17,261,826	17,261,826	17,261,826	17,261,826
(주)이엔크리에이티브	7,000,000	7,000,000	7,000,000	7,000,000
(주)리트코	20,000,000	20,000,000	-	-
(주)이에셋글로벌	4,420,126	2,358,265	4,420,126	3,122,192

구분	당기말		전기말	
	취득원가	장부금액	취득원가	장부금액
한성크린텍(주)	18,223,804	4,490,484	17,710,000	4,072,179
캐펠일반사모부동산 투자신탁제1호(전문)	36,029,602	36,289,731	36,029,602	36,341,083
KAI 아만타니 신기술투자조합 1호	500,000	1,188,253	500,000	492,261
KDB 넥스트윈스타트업투자조합 1호	400,000	377,451	-	-
(주)지티에프홀딩스	100,000	80,846	-	-
합계	103,935,358	89,046,856	82,921,554	68,289,541

### (3) 종속기업투자 및 관계기업 투자의 변동내역

#### - 당기

(단위 : 천원)

구분	기초	취득	처분	지분법 자본변동	지분법 손익 등	손상차손	기말
(주)머큐리	17,261,826	-	-	-	-	-	17,261,826
(주)이엔크리에이티브	7,000,000	-	-	-	-	-	7,000,000
(주)리트코	-	20,000,000	-	-	-	-	20,000,000
(주)이에셋글로벌	3,122,192	-	-	(9,735)	(67,455)	(686,737)	2,358,265
한성크린텍(주)	4,072,179	513,804	-	(52,191)	(43,308)	-	4,490,484
캐펠일반사모부동산 투자신탁제1호(전문)	36,341,083	-	-	-	(51,352)	-	36,289,731
KAI 아만타니 신기술투자조합 1호	492,261	-	-	706,013	(10,021)	-	1,188,253
KDB 넥스트윈 스타트업투자조합1호	-	400,000	-	-	(22,549)	-	377,451
(주)지티에프홀딩스	-	100,000	-	-	(19,154)	-	80,846
합계	68,289,541	21,013,804	-	644,087	(213,839)	(686,737)	89,046,856

#### - 전기

(단위 : 천원)

구분	기초	취득액	처분	지분법 자본변동	지분법 손익 등	기말
(주)머큐리	17,261,826	-	-	-	-	17,261,826
(주)이엔크리에이티브	-	7,000,000	-	-	-	7,000,000
(주)이에셋글로벌	3,720,881	-	-	24,024	(622,713)	3,122,192
한성크린텍(주)	10,115,918	-	-	168,322	(6,212,061)	4,072,179

구분	기초	취득액	처분	지분법 자본변동	지분법 손익 등	기말
케펠일반사모부동산 투자신탁제1호(전문)	25,479,497	11,000,000	-	548,385	(686,799)	36,341,083
씨티케이핀테크솔루션 신기술투자조합	2,740,983	-	(2,740,983)	-	-	-
가우스벤처투자조합1호	375,618	-	(471,066)	-	95,448	-
KAI 아만타니 신기술투자조합 1호	-	500,000	-	-	(7,739)	492,261
합계	59,694,723	18,500,000	(3,212,049)	740,731	(7,433,864)	68,289,541

### 13. 투자부동산

(1) 투자부동산의 내역은 다음과 같습니다.

(단위 : 천원)

구분	당기말	전기말
취득원가	183,472	183,472
장부금액	183,472	183,472

(2) 보고기간 중 투자부동산 장부금액의 변동내역은 없습니다.

(3) 투자부동산으로부터 발생한 수익 내역은 다음과 같습니다.

(단위 : 천원)

구분	당기	전기
임대수익	68,816	68,816
임대비용	709	713

### 14. 유형자산

(1) 유형자산 장부금액의 구성내역은 다음과 같습니다.

(단위 : 천원)

구분	당기말	전기말
	비품	비품
취득원가	2,218,020	2,184,008
상각누계액	(1,979,102)	(1,848,312)
장부금액	238,918	335,696

(2) 유형자산 장부금액의 변동내역은 다음과 같습니다.

(단위 : 천원)

구분	당기	전기
기초	335,696	431,407
취득	34,012	124,718
처분/폐기	-	(67,442)
감가상각	(130,790)	(152,987)
기말	238,918	335,696

## 15. 리스

(1) 기초자산 유형별 사용권자산의 내역은 다음과 같습니다.

(단위 : 천원)

구분	당기말	전기말
부동산	1,109,631	1,501,266
차량운반구	194,912	286,282
합계	1,304,543	1,787,548

(2) 사용권자산 장부금액의 변동내역은 다음과 같습니다.

(단위 : 천원)

구분	당기	전기
기초	1,787,548	552,939
증가	28,809	1,960,320
감소(*)	(17,284)	(262,811)
상각	(494,530)	(462,900)

구분	당기	전기
기말	1,304,543	1,787,548

(\*) 리스계약 변경 및 해지로 인한 조정내역이 포함되어었습니다.

(3) 리스와 관련하여 손익으로 인식된 금액은 다음과 같습니다.

(단위 : 천원)

구분	당기	전기
사용권자산의 감가상각비		
부동산	391,635	358,131
차량운반구	102,895	104,769
합계	494,530	462,900
리스부채에 대한 이자비용	115,014	89,865
단기리스료	5,400	6,282
단기리스가 아닌 소액자산 리스료	21,009	906

(4) 최소리스료 및 리스부채의 내역은 다음과 같습니다.

(단위 : 천원)

구분	당기말		전기말	
	최소리스료	최소리스료의 현재가치	최소리스료	최소리스료의 현재가치
리스부채				
1년 이하	540,043	455,826	536,876	423,816
1년 ~ 5년	949,056	886,237	1,470,207	1,323,940
합계	1,489,099	1,342,063	2,007,083	1,747,756

## 16. 무형자산

(1) 무형자산 장부금액의 구성내역은 다음과 같습니다.

- 당기말

(단위 : 천원)

구분	기타의무형자산	회원가입권	합계
취득원가	4,581,486	2,303,025	6,884,511
상각누계액	(1,681,395)	-	(1,681,395)
손상차손누계액	(2,055,616)	(761,845)	(2,817,461)
장부금액	844,475	1,541,180	2,385,655

- 전기말

(단위 : 천원)

구분	기타의무형자산	회원가입권	합계
취득원가	3,946,870	2,303,025	6,249,895
상각누계액	(1,571,859)	-	(1,571,859)
손상차손누계액	(2,055,616)	(377,801)	(2,433,417)
장부금액	319,395	1,925,224	2,244,619

(2) 무형자산 장부금액의 변동내역은 다음과 같습니다.

- 당기

(단위 : 천원)

구분	기타의무형자산	회원가입권	합계
기초	319,395	1,925,224	2,244,619
취득	634,616	-	634,616
감가상각	(109,536)	-	(109,536)
손상차손	-	(384,044)	(384,044)
기말	844,475	1,541,180	2,385,655

- 전기

(단위 : 천원)

구분	기타의무형자산	회원가입권	합계
기초금액	284,176	700,000	984,176
취득	93,030	1,077,380	1,170,410
감가상각비	(57,811)	-	(57,811)

구분	기타의무형자산	회원가입권	합계
대체(*)	-	147,844	147,844
장부금액	319,395	1,925,224	2,244,619

(\*) 전기 중 계정재분류로 임차보증금에서 회원가입권으로 147,844천원이 대체되었습니다.

## 17. 매입채무 및 기타지급채무

(단위 : 천원)

구분	당기말	전기말
매입채무	3,208,757	2,735,080
미지급금	1,938,004	1,245,446
합계	5,146,761	3,980,526

## 18. 차입금 및 사채

(1) 단기차입금 내역은 다음과 같습니다.

(단위 : 천원)

구분	차입처	이자율(%)	당기말	전기말
원화단기차입금	(주)하나은행	3.95	4,000,000	-
	(주)파워넷	4.60	7,000,000	-
합계			11,000,000	-

(2) 전환사채 내역은 다음과 같습니다.

(단위 : 천원)

구분	발행일	만기일	이자율	당기말	전기말
제4회 무보증 사모사채(*1)	2022-04-13	2027-04-13	0.00%	1,350,000	3,600,000
제7회 무보증 사모사채(*2)	2025-02-21	2030-02-21	0.00%	9,000,000	-
전환권조정				(4,029,141)	(790,942)
전환사채장부가액				6,320,859	2,809,058
사채상환할증금				1,450,656	-
파생상품부채(*3)				2,309,994	698,394

구분	발행일	만기일	이자율	당기말	전기말
파생상품자산(*4)				(472,072)	-
합계				9,609,437	3,507,452

(\*1) 당기 중 액면금액 500백만원의 전환사채가 조기상환되었으며, 액면금액 1,750백만원에 대한 전환권이 행사되어 1,020,407주의 보통주가 발행되었습니다.

(\*2) 당기 중 제 7회 전환사채가 신규 발행되었습니다.

(\*3) 전환사채 및 파생상품부채는 조기상환청구권 및 전환권을 고려하여 유동부채로 분류하였습니다.

(\*4) 전환사채 및 파생상품자산은 조기상환청구권 및 전환권을 고려하여 유동자산으로 분류하였습니다.

(3) 전환사채 발행조건에 관한 내용은 다음과 같습니다.

구분	(주)아이즈비전 제4회 무보증사모 전환사채(*1)
발행금액	10,000,000,000원
표면금리	0.00%
만기보장수익률	0.00%
만기	2027년 04월 13일
조기상환청구권 (Put Option)	본 사채의 사채권자는 본 사채의 발행일로부터 2년이 되는 2024년 04월 13일 및 이후 매 3개월에 해당하는 날(이하 "조기상환지급기일")에 본 사채의 전자등록금액의 전부 또는 일부에 대하여 만기 전 조기상환을 청구할 수 있다. 단, 조기상환지급기일이 영업일이 아닌 경우에는 그 다음 영업일을 조기상환 지급기일로 하되, 원래의 조기상환지급기일 이후의 이자는 계산하지 아니한다.
매도청구권 (Call Option)	발행회사 및 발행회사가 지정하는 자(이하 "매수인")는 본 사채의 발행일로부터 1년이 되는 날(2023년 04월 13일)부터 본 사채의 발행일로부터 1년 11개월이 되는 날(2024년 03월 13일)까지 매 1개월(즉, 마지막 매도청구권 행사는 본 사채의 발행일 이후 23개월이 되는 날)에 해당하는 날(이하 "매매대금 지급기일")에 사채권자가 보유하고 있는 본 사채의 일부를 매수인에게 매도하여 줄 것을 청구할 수 있으며, 사채권자는 위 청구에 따라 보유하고 있는 본 사채를 매수인에게 매도하여야 한다.
전환가액	1,715원(*2)
전환청구기간	2023.04.13 ~ 2027.03.13

(\*1) 당기말 현재 제4회 전환사채와 관련하여 파생상품부채 83,542천원(전기말 698,

394천원)이 계상되어 있습니다.

(\*2) 제4회 전환사채의 전환가액은 시가변동에 따라 1,715원으로 조정되었습니다.

구분	(주)아이즈비전 제7회 무보증사모 전환사채(*1)
발행금액	9,000,000,000원
표면금리	0.00%
만기보장수익률	3.00%
만기	2030.02.21
조기상환청구권 (Put Option)	본 사채의 사채권자는 본 사채의 발행일로부터 2년이 되는 날 및 그 이후 매 3개월에 해당되는 날(이하 "조기상환지급일"이라 한다)에 본 사채의 전부 또는 일부에 대하여 만기 전 조기상환할 것을 청구할 수 있다. 이 경우 발행회사는 본 사채의 전자등록금액과 함께 전자등록금액에 대하여 조기상환지급일까지 조기상환수익률 연3.0%(3개월 단위 복리계산)를 가산한 금액(이하 "조기상환금액"이라 하며, 구체적인 내역은 아래 가.호에 기재된 바와 같다)을 조기상환지급일에 지급하여야 한다. 단, 조기상환지급일이 영업일이 아닌 경우에는 그 다음 영업일에 상환하고 조기상환지급일 이후의 이자는 계산하지 아니한다.
매도청구권 (Call Option)	발행회사 및 발행회사가 지정하는 제3자'(이하 "매수인"이라 한다)는 본 사채의 발행일로부터 1년이 되는 날(2026년 02월 21일)로부터 본 사채의 발행일로부터 2년이 되는 날(2027년 02월 21일)까지 매월의 21일(이하 "매매일" 및 "매수대금지급기일"이라 하며, 해당일이 영업일이 아닌 경우에는 익영업일로 한다.) 마다 관련 법령(증권의 발행 및 공시 등에 관한 규정을 포함하되 이에 한정되지 아니함)에서 허용하는 한도 내에서 해당 시점에 사채권자가 보유하고 있는 본 사채 전자등록총액의 35%를 총 한도로 이를 매수인에게 매도하여 줄 것을 사채권자에게 청구할 수 있으며, 사채권자는 위 청구에 따라 보유하고 있는 본 사채를 매수인에게 매도하여야 한다. 보다 명확히 하기 위하여 부연하면, 매도청구권 행사로 발행회사의 최대주주 및 그 특수관계인(이하 "최대주주등")은 본 사채 발행 당시 발행회사의 최대주주등의 각 지분율을 초과하여 주식을 취득할 수 없으며, 발행회사가 매도청구권 행사로 취득한 본 사채를 최대주주등에게 매도하는 경우 최대주주등은 본 사채 발행 당시 해당 최대주주등의 각 지분율을 초과하여 주식을 취득할 수 없다.
전환가액	1,641원(*2)
전환청구기간	2023.04.13 ~ 2027.03.13

(\*1) 당기말 현재 제7회 전환사채와 관련하여 파생상품부채 2,226,452천원(전기말 - 천원), 파생상품자산 472,072천원(전기말 -천원)이 계상되어 있습니다.

(\*2) 제7회 전환사채의 전환가액은 시가변동에 따라 1,641원으로 조정되었습니다.

(4) 교환사채 내역은 다음과 같습니다.

(단위 : 천원)

구분	발행일	만기일	이자율	당기말	전기말
제6회 무보증사모 교환사채	2024-03-11	2027-03-11	5.00%	3,000,000	3,000,000
교환권조정				(226,291)	(406,619)
교환사채장부가액(*)				2,773,709	2,593,381
파생상품부채				113	229,656
합계				2,773,822	2,823,037

(\*) 당기말 현재 교환사채 및 파생상품부채는 조기상환청구권을 고려하여 유동부채로 분류되었습니다.

(5) 교환사채 발행조건에 관한 내용은 다음과 같습니다.

구분	(주)아이즈비전 제6회 무보증 사모 교환사채(*)
발행금액	3,000,000,000원
표면금리	5.00%
만기보장수익률	5.00%
만기	2027.03.11
조기상환청구권 (Put Option)	본건 사채의 사채권자는 본건 사채의 발행일로부터 1년이 경과하는 날(2025년 3월 11일) 및 그 이후 매 3개월에 해당되는 날(이하 "조기상환지급일")에 본건 사채의 발행일로부터 조기상환지급일까지 조기상환수익률(5%)을 가산한 금액을 사채의 만기 전 조기상환을 청구할 수 있다.
교환비율	100%
교환가액	7,000원
교환청구기간	2024.03.25 ~ 2027.03.04

(\*) 당기말 현재 상기 교환사채와 관련하여 파생상품부채 113천원(전기말 : 229,656천원)이 계상되어 있습니다.

## 19. 기타유동금융부채 및 기타유동부채

(단위 : 천원)

구분		당기말	전기말
기타유동금융부채	미지급비용	3,601,346	2,865,120
기타유동부채	선수금	293,803	395,527
	예수금	204,844	1,074
	소계	498,647	396,601

## 20. 순확정급여부채

### (1) 순확정급여부채(자산) 산정 내역

(단위 : 천원)

구분	당기말	전기말
확정급여채무의 현재가치	1,028,555	998,136
사외적립자산의 공정가치	(986,983)	(1,102,577)
순확정급여부채(자산)	41,572	(104,441)

### (2) 포괄손익계산서에 반영된 금액

(단위 : 천원)

구분	당기	전기
당기근무원가	328,328	301,438
순이자비용(순이자수익)	(2,486)	3,729
합계	325,842	305,167

### (3) 확정급여채무 및 사외적립자산의 변동내역

- 당기

(단위 : 천원)

구분	확정급여채무	사외적립자산	합계
기초	998,136	(1,102,577)	(104,441)
당기손익으로 인식되는 금액			
당기근무원가	328,326	-	328,326
이자비용(이자수익)	39,966	(42,451)	(2,485)

구분	확정급여채무	사외적립자산	합계
소계	368,293	(42,451)	325,842
기타포괄손익으로 인식되는 재측정요소			
재무적가정의 변동	(36,736)	-	(36,736)
인구통계적가정변경효과	-	-	-
경험적조정	(77,154)	17,483	(59,671)
소계	(113,890)	17,483	(96,407)
기여금 납부액	-	(21,000)	(21,000)
퇴직금 지급액	(223,983)	161,562	(62,421)
기말	1,028,555	(986,983)	41,572

- 전기

(단위 : 천원)

구분	확정급여채무	사외적립자산	합계
기초	859,728	(849,949)	9,779
당기손익으로 인식되는 금액			
당기근무원가	301,438	-	301,438
이자비용(이자수익)	38,762	(35,033)	3,729
소계	340,200	(35,033)	305,167
기타포괄손익으로 인식되는 재측정요소			
재무적가정의 변동	67,040	12,582	79,622
인구통계적가정변경효과	149	-	149
경험적조정	(55,500)	-	(55,500)
소계	11,689	12,582	24,271
기여금 납부액	-	(421,824)	(421,824)
퇴직금 지급액	(218,147)	191,647	(26,500)
계열사 진출입	4,666	-	4,666
기말	998,136	(1,102,577)	(104,441)

(4) 사외적립자산은 전액 예금상품으로 구성되어 있습니다.

(5) 퇴직급여비용은 전액 판매비와 관리비 항목으로 구성되어 있습니다.

(6) 주요 보험수리적가정

(가) 보험수리적가정의 주요 내용

구분	당기말	전기말
할인율	4.83%	4.36%
기대임금상승률	4.25%	4.25%

(나) 주요 가정의 변동에 따른 당기 확정급여채무의 민감도 분석

(단위 : 천원)

구분	당기말		전기말	
	금액	비율	금액	비율
할인율				
1% 증가	(69,332)	(-)6.70%	(62,564)	(-)6.30%
1% 감소	79,376	7.70%	71,203	7.10%
임금상승률				
1% 증가	80,993	7.90%	72,294	7.20%
1% 감소	(71,863)	(-)7.00%	(64,574)	(-)6.50%

(7) 보고기간 종료일 현재 확정급여채무의 가중평균만기는 7.55년(전기 : 6.97년)입니다.

21. 납입자본

(1) 납입자본의 구성내역

(단위 : 천원)

구분	당기말	전기말
자본금(*)	13,177,522	12,667,318
주식발행초과금(*)	24,154,935	23,098,863
감자차익	8,408,640	8,408,640

구분	당기말	전기말
기타자본잉여금	342,384	342,384
합계	46,083,481	44,517,205

(\*) 당기 중 전환사채의 전환권 행사로 인해 보통주 1,020,407주가 발행되어, 자본금 510,204천원과 주식발행초과금 1,056,072천원이 각각 증가하였습니다.

(2) 자본금의 구성내역

(단위 : 천원)

구분	금액
발행할 주식의 총수	240,000,000주
1주당 액면금액	500원
발행한 주식수	26,355,043주
자본금	13,177,522

(3) 자본금과 주식발행초과금의 변동내용

(단위 : 천원)

구분	주식수	자본금	주식발행초과금
전기초	21,121,595주	10,560,798	14,686,985
전환권 행사	1,721,761주	860,880	4,667,767
유상증자	2,491,280주	1,245,640	3,744,111
전기말	25,334,636주	12,667,318	23,098,863
당기초	25,334,636주	12,667,318	23,098,863
전환권 행사	1,020,407주	510,204	1,056,072
당기말	26,355,043주	13,177,522	24,154,935

22. 기타자본

기타자본구성요소 및 기타포괄손익누계액의 상세내역은 다음과 같습니다.

(단위 : 천원)

구분	당기말	전기말
자본조정:		

구분	당기말	전기말
자기주식(*)	-	(3,808,432)
자기주식처분손실	(3,125,435)	(605,237)
소 계	(3,125,435)	(4,413,669)
기타포괄손익:		
지분법자본변동	158,647	(349,203)
소 계	158,647	(349,203)

(\*) 운영자금 확보를 위하여 자기주식으로 보유하고 있었던 보통주 904,659주를 최대주주에게 처분하였습니다.

### 23. 주식기준보상

(1) 회사는 주주총회 결의에 의거하여 회사의 임직원에게 주식선택권을 부여했으며, 그 주요 내용은 다음과 같습니다.

- 주식선택권으로 발행한 주식의 종류: 기명식 보통주식
- 부여방법: 보통주 신주발행 또는 자기주식 교부
- 가득조건 및 행사 가능 시점:
  - 11차~12차: 부여일 이후 2년 이상 회사의 임직원으로 재직한 자에 한해 행사가능하며 3년 내 행사

차수	대상자	부여일	부여수량	행사종료일	결제방식	가득조건
11차(*)	임직원	2019.2.14	10,000주	2024.2.13	주식결제형	2년근무약정
12차(*)	임직원	2019.6.19	50,000주	2024.6.18	주식결제형	2년근무약정

(\*) 가득기간을 충족하였으나 기간 내 행사하지 않아 전기 중 소멸하였습니다.

(2) 주식선택권의 수량과 가중평균 행사가격의 변동은 다음과 같습니다.

(단위: 주)

구 분	주식매수선택권 수량(단위: 주)		가중평균 행사가격(단위: 주)	
	당기	전기	당기	전기
기초 잔여주	-	60,000	-	5,398

구 분	주식매수선택권 수량(단위 : 주)		가중평균 행사가격(단위 : 주)	
	당기	전기	당기	전기
행사	-	-	-	-
소멸	-	(60,000)	-	(5,398)
기말 행사가능한 주식수	-	-	-	-

## 24. 이익잉여금

### (1) 이익잉여금의 구성내역

(단위 : 천원)

구분	세부내역	당기말	전기말
법정적립금	이익준비금(*1)	977,527	977,527
임의적립금	기술개발준비금(*2)	2,430,451	2,430,451
지분법 이익잉여금 변동	지분법 이익잉여금	(200,643)	(181,557)
미처분이익잉여금	미처분이익잉여금	80,357,820	70,722,513
합계		83,565,155	73,948,934

(\*1) 상법의 규정에 따라 자본금의 50%에 달할 때까지 매 결산기의 금전에 의한 이익배당액의 10% 이상의 금액을 이익준비금으로 적립하고 있으며, 이익배당목적으로 사용될 수 없으며 자본전입 또는 결손보전에만 사용이 가능합니다.

(\*2) 조세특례제한법의 규정에 따라 법인세 산출 시 신고조정에 의해 손금산입하는 기술개발준비금을 이익잉여금 처분시 별도 적립하고 있는 바, 동 준비금 중 적립목적에 따른 용도에 사용한 금액과 사용 후 잔액은 임의적립금으로 이입하여 배당에 사용할 수 있습니다.

### (2) 이익잉여금처분계산서

당기의 이익잉여금처분계산서는 2026년 3월 26일 주주총회에서 처분될 예정입니다 (전기 처분 확정일: 2025년 3월 26일).

(단위 : 원)

과 목	제 34(당) 기		제 33(전) 기	
미처분 이익잉여금		80,357,819,840		70,722,513,501

과 목	제 34(당) 기		제 33(전) 기	
전기이월이익잉여금	70,722,513,501		68,299,877,327	
순확정급여부채의 재측정요소	76,257,470		(19,197,950)	
당기순이익(손실)	9,559,048,869		2,441,834,124	
차기이월 미처분이익잉여금		80,357,819,840		70,722,513,501

## 25. 고객과의 계약에서 생기는 수익

(1) 회사가 수익으로 인식한 금액은 다음과 같습니다.

(단위 : 천원)

구 분	당기	전기
고객과의 계약에서 생기는 수익	56,351,192	41,904,648
기타 원천으로부터의 수익: 임대 및 전대 임대료 수익	68,816	68,816
총 수익	56,420,008	41,973,464

(2) 고객과의 계약에서 생기는 수익의 구분

회사는 재화나 용역을 기간에 걸쳐 이전하거나 한 시점에 이전함으로써 수익을 창출합니다.

(단위 : 천원)

구 분	당기	전기
수익인식 시점		
한 시점에 인식	23,204,829	12,223,982
기간에 걸쳐 인식	33,146,363	29,680,666
합 계	56,351,192	41,904,648

## 26. 매출액 및 매출원가

(1) 매출액

(단위 : 천원)

구분	당기	전기
상품매출	23,204,829	12,243,671
기타매출	33,215,179	29,729,793
합계	56,420,008	41,973,464

(2) 매출원가

(단위 : 천원)

구분	당기	전기
상품매출원가	22,255,721	11,624,168
기타매출원가	14,137,168	16,850,901
합계	36,392,889	28,475,069

27. 판매비 및 관리비

(단위 : 천원)

구분	당기	전기
급여	3,963,763	2,738,903
퇴직급여	403,667	384,161
복리후생비	632,301	523,879
여비교통비	38,557	35,490
통신비	177,984	169,157
세금과공과	22,601	42,294
지급임차료	26,409	7,188
감가상각비	625,320	615,887
접대비	128,839	91,681
광고선전비	2,327,748	1,049,779
지급수수료	6,961,945	5,392,812
운반비	348,516	322,756
대손상각비(환입)	(383,903)	195,188
소모품비	67,732	36,805
기타	224,210	150,066
합계	15,565,689	11,756,046

## 28. 기타수익과 기타비용

### (1) 기타수익

(단위 : 천원)

구분	당기	전기
기타의대손상각비환입	14,418	-
잡이익	356,589	57,927
합 계	371,007	57,927

### (2) 기타비용

(단위 : 천원)

구분	당기	전기
기부금	20,000	20,000
기타의대손상각비	-	3,883
유형자산처분손실	-	67,442
무형자산손상차손	384,044	-
잡손실	47,577	139,204
합 계	451,621	230,529

## 29. 금융수익과 금융비용

### (1) 금융수익

(단위 : 천원)

구분	당기	전기
이자수익	1,109,714	690,663
배당금수익	264,864	100,000
당기손익인식금융자산평가이익	5,118	2,631,682
당기손익인식자산처분이익	6,960,018	6,381,371
파생상품평가이익	1,783,509	1,877,112
파생상품처분이익	-	745,705

구분	당기	전기
합계	10,123,223	12,426,533

## (2) 금융비용

(단위 : 천원)

구분	당기	전기
이자비용	1,532,716	755,947
당기손익인식금융상품평가손실	898,224	883,605
파생상품부채평가손실	-	440,741
파생상품처분손실	12,854	-
합계	2,443,794	2,080,293

## 30. 관계기업 투자손익

(단위 : 천원)

구분	당기	전기
지분법이익	425,358	95,448
지분법투자주식처분이익	-	225,640
지분법손실	(639,197)	(7,754,950)
지분법투자주식처분손실	-	(13,810)
관계기업투자주식손상차손	(686,737)	-
합계	(900,576)	(7,447,672)

## 31. 법인세

(1) 법인세비용(수익)의 구성내역은 다음과 같습니다.

(단위:천원)

구분	당기	전기
법인세부담액	1,859,431	2,997,593
일시적차이로 인한 이연법인세 변동액	(131,696)	(445,141)
과거기간의 당기법인세에 대하여 당기에 인식한 조정액	48,358	(416,432)
자본에 직접 반영한 법인세비용	(175,472)	(109,540)

구분	당기	전기
법인세비용(수익)	1,600,621	2,026,480

(2) 법인세비용차감전순이익(손실)과 법인세비용(수익)간의 관계는 다음과 같습니다.

(단위:천원)

구분	당기	전기
법인세비용차감전순이익	11,159,670	4,468,314
적용세율에 따른 법인세비용	2,310,371	911,878
조정사항		
세무상 과세되지 않는 수익 및 비용	(15,310)	114,467
실현가능성 없는 이연법인세 변동	(616,342)	1,308,268
과거기간 법인세 납부액	48,358	-
기타	(126,456)	(388,132)
조정사항계	(709,750)	1,114,603
법인세비용	1,600,621	2,026,480
유효세율	14%	45%

(3) 자본에 직접 반영된 법인세비용은 다음과 같습니다.

(단위:천원)

구분	당기	전기
이익잉여금(재측정요소)	(20,149)	5,073
지분법 자본변동분	(155,323)	(114,612)
합계	(175,472)	(109,540)

(4) 주요 누적 일시적차이의 증감내역 및 이연법인세자산(부채)는 다음과 같습니다.

- 당기

(단위:천원)

구분	기초	손익반영	자본반영	기말
일시적차이에 대한 이연법인세				
대손충당금	277,481	(73,204)	-	204,277

구분	기초	손익반영	자본반영	기말
기타금융자산	995,634	28,621	-	1,024,255
재고자산	13,027	(4,420)	-	8,607
공정가치측정금융자산	702,908	237,937	-	940,845
사용권자산	(373,597)	86,598	-	(286,999)
무형자산	78,960	4,156	-	83,116
기타금융부채	365,281	(70,027)	-	295,254
전환사채와 교환사채	(56,327)	(156,356)	-	(212,683)
확정급여부채	-	29,295	(20,149)	9,146
관계기업투자	(63,482)	19,337	(155,323)	(199,469)
기타	43,395	205,231	-	248,626
합계	1,983,278	307,168	(175,472)	2,114,974

- 전기

(단위:천원)

구분	기초	손익반영	자본반영	기말
일시적차이에 대한 이연법인세				
대손충당금	237,850	39,631	-	277,481
기타금융자산	997,939	(2,305)	-	995,634
재고자산	4,163	8,864	-	13,027
공정가치측정금융자산	(359,163)	1,062,071	-	702,908
사용권자산	(115,564)	(258,033)	-	(373,597)
무형자산	78,960	-	-	78,960
기타금융부채	116,523	248,758	-	365,281
전환사채와 교환사채	382,678	(439,005)	-	(56,327)
확정급여부채	2,043	(7,116)	5,073	-
관계기업투자	(60,923)	112,053	(114,612)	(63,482)
기타	253,631	(210,236)	-	43,395
합계	1,538,137	554,681	(109,540)	1,983,278

(5) 이연법인세자산과 부채의 회수 및 결제 시기는 다음과 같습니다.

(단위:천원)

구분	당기	전기
이연법인세자산 :		
12개월 이내에 회수될 이연법인세자산	1,657,418	1,279,639
12개월 후에 회수될 이연법인세자산	2,806,363	2,170,486
소계	4,463,781	3,450,125
이연법인세부채 :		
12개월 이내에 결제될 이연법인세부채	(1,645,202)	(819,539)
12개월 후에 결제될 이연법인세부채	(703,605)	(647,308)
소계	(2,348,807)	(1,466,846)
이연법인세자산(부채) 순액	2,114,974	1,983,278

(6) 이연법인세자산(부채)로 인식하지 않은 차감(가산)할 일시적차이의 내역은 다음과 같습니다.

(단위:천원)

구분	당기말	전기말
관계기업투자(*)	15,795,176	14,935,750
자기주식	-	3,808,432

(\*) 관계기업투자의 배당 및 청산(처분) 가능성이 불확실하여 일시적차이에 대한 이연법인세를 인식하지 아니하였습니다.

### 32. 비용의 성격별 분류

(단위 : 천원)

구분	당기	전기
재고자산의 변동	(1,955,193)	256,727
상품매입	24,210,914	11,367,440
급여	3,963,763	2,738,903
퇴직급여	403,667	384,161
통신비	14,315,152	17,020,058
감가상각비	625,320	615,888
수수료비용	6,961,945	5,392,812
소모품비	67,732	36,805

구분	당기	전기
기타	3,365,278	2,418,321
합계	51,958,578	40,231,115

### 33. 주당이익

#### (1) 기본주당순이익

기본주당순이익은 회사의 보통주당기순이익(손실)을 회사가 매입하여 자기주식(주석 22 참조)으로 보유하고 있는 보통주를 제외한 당기의 가중평균유통보통주식수로 나누어 산정했습니다.

#### - 기본주당순이익

(단위: 원, 주)

구분	당기	전기
보통주 당기순이익	9,559,048,869	2,441,834,124
가중평균 유통보통주식수	25,198,539	22,894,627
기본주당순이익	379	107

#### - 가중평균 유통보통주식수

(단위: 주)

구분	당기	전기
기초 발행주식수	25,334,636	21,121,595
가산: 가중평균 유상증자 주식수	-	1,014,210
가산: 전환사채 전환 주식수	684,292	1,663,481
차감: 가중평균 자기주식수	(820,389)	(904,659)
가중평균유통보통주식수	25,198,539	22,894,627

#### (2) 희석주당순이익

희석주당순이익은 모든 희석성 잠재적보통주가 보통주로 전환된다고 가정하여 조정한

가중평균 유통보통주식수를 적용하여 산정하고 있습니다.

- 회석주당순손익

(단위: 원, 주)

구분	당기	전기
회석보통주당기순이익	8,884,819,907	1,573,462,474
회석가중평균유통보통주식수	31,470,171	24,855,411
회석주당순이익	282	63

- 회석보통주당기순손익

(단위: 원)

구분	당기	전기
보통주당기순이익	9,559,048,869	2,441,834,124
가산: 전환사채이자비용	554,958,072	361,009,031
가산: 그밖의 손실(이익)	(1,229,187,034)	(1,229,380,681)
회석보통주당기순이익	8,884,819,907	1,573,462,474

- 회석가중평균유통보통주식수

(단위: 주)

구분	당기	전기
가중평균유통보통주식수	25,198,539	22,894,627
회석성 잠재적 보통주:		
전환사채 전환효과	6,271,632	1,960,784
합계	31,470,171	24,855,411

- 보고기간종료일 현재 반회석효과가 발생한 잠재적보통주는 없습니다.

### 34. 현금흐름표

(1) 현금및현금성자산은 당기말 재무상태표와 당기 현금흐름표상의 금액이 일치하게 관리되고 있습니다.

(2) 당기순이익(손실)에 대한 조정 내용은 다음과 같습니다.

(단위 : 천원)

구분	당기	전기
퇴직급여	325,842	305,167
감가상각비	625,320	615,887
무형자산상각비	109,536	57,811
무형자산손상차손	384,044	-
기타의대손상각비(환입)	(14,419)	3,883
유형자산처분손실	-	67,442
대손상각비(환입)	(383,903)	195,188
관계기업투자손상차손	686,737	-
파생상품평가손실(이익)	(1,783,509)	(1,436,371)
파생상품처분손실(이익)	12,854	(745,705)
배당금수익	(264,864)	(100,000)
당기손익인식금융상품 평가손실(이익)	893,106	(1,748,077)
당기손익인식금융상품 처분손실(이익)	(6,960,019)	(6,381,371)
지분법손실(이익)	213,839	7,659,502
지분법투자주식처분손실(이익)	-	(211,831)
이자수익	(1,109,714)	(690,663)
이자비용	1,532,716	755,947
법인세비용	1,600,621	2,026,480
기타	(18,846)	29,069
합계	(4,150,659)	402,358

(3) 영업활동 자산·부채의 증감 내용은 다음과 같습니다.

(단위 : 천원)

구분	당기	전기
매출채권의 감소(증가)	657,390	(525,244)
미수금의 감소(증가)	(738,026)	432,056
미수수익의 감소(증가)	81,082	(566,248)
재고자산의 감소(증가)	(1,931,245)	256,202

구분	당기	전기
선급금의 감소(증가)	(438,214)	(158,481)
선급비용의 감소(증가)	(22,899)	(15,770)
매입채무의 증가(감소)	473,677	(755,803)
미지급금의 증가(감소)	687,030	260,260
미지급비용의 증가(감소)	494,603	(377,210)
선수금의 증가(감소)	(101,724)	(151,263)
예수금의 증가(감소)	203,770	(163,529)
퇴직금의 지급	(62,421)	(26,500)
관계사 전입	-	4,666
사외적립자산 불입	(21,000)	(421,824)
합계	(717,977)	(2,208,688)

(4) 현금의 유입·유출이 없는 거래 중 중요한 사항

(단위 : 천원)

구분	당기	전기
투자조합 해산에 따른 투자주식 인수	-	2,336,727
사용권자산의 취득 및 처분	52,815	1,576,651
전환권의 행사	2,001,392	421,060
주식선택권 소멸	-	(153,478)

(5) 재무활동에서 생기는 부채의 조정내용

-당기

(단위 : 천원)

구분	기초	현금흐름(*1)	비현금 변동			당기말
			유동성대체	전환 등	기타	
차입금	-	11,000,000	-	-	-	11,000,000
유동리스부채	423,816	(533,951)	452,771	(1,825)	115,013	455,824
비유동성리스부채	1,323,940	-	(452,771)	-	15,068	886,237
유동전환사채(*2)	3,509,333	8,466,138	-	(1,558,052)	(807,981)	9,609,438
유동교환사채(*2)	2,823,037	-	-	-	(49,215)	2,773,822

구분	기초	현금흐름(*1)	비현금 변동			당기말
			유동성대체	전환 등	기타	
합계	8,080,126	18,932,187	-	(1,559,877)	(727,115)	24,725,321

(\*1) 영업활동으로 분류된 리스부채 이자지급액이 포함되어 있습니다.

(\*2) 전환사채 및 교환사채와 관련 파생상품을 포함한 금액입니다.

-전기

(단위 : 천원)

구분	기초	현금흐름(*1)	비현금 변동			당기말
			유동성대체	전환 등	기타	
유동리스부채	349,137	(476,284)	342,436	118,662	89,865	423,816
비유동성리스부채	208,387	-	(342,436)	-	1,457,989	1,323,940
유동전환사채(*2)	14,072,901	(3,575,000)	-	(5,536,996)	(1,451,572)	3,509,333
유동교환사채(*2)	-	3,000,000	-	(1,921)	(175,042)	2,823,037
합계	14,630,425	(1,051,284)	-	(5,420,255)	(78,760)	8,080,126

(\*1) 영업활동으로 분류된 리스부채 이자지급액이 포함되어 있습니다.

(\*2) 전환사채 및 교환사채와 관련 파생상품을 포함한 금액입니다.

### 35. 특수관계자

#### (1) 특수관계자 현황

구분	당기말	전기말	비고
<회사에 영향력을 행사하는 기업>			
최상위 지배기업	(주)위지트	(주)위지트	
지배기업	(주)파워넷	(주)파워넷	
유의적 영향력 행사기업	(주)티사이언티픽	(주)티사이언티픽	
<회사가 영향력을 행사하는 기업>			
종속기업	(주)머큐리, (주)이엔크 리에이티브 (주)이펙스, (주)머큐리광통신, (주)리트코	(주)머큐리, (주)이엔크 리에이티브, (주)이펙스, (주)머큐리광통신	(*1)
관계기업	(주)이에셋글로벌, 한성 크린텍(주), 케펠일반사 모부동산투자신탁제1호(	(주)이에셋글로벌, 한성 크린텍(주), 케펠일반사 모부동산투자신탁제1호(	(*2,3)

구분	당기말	전기말	비고
	전문), KAI 아만타니 신 기술투자조합 1호, (주) 지티에프홀딩스	전문), KAI 아만타니 신 기술투자조합 1호	
기타특수관계자	(주)이투데이, (주)제이 에스아이홀딩스, (주)이 투데이피엔씨, (주)에임 스, (주)해피테크놀로지 등	(주)이투데이, (주)제이 에스아이홀딩스, (주)이 투데이피엔씨, (주)에임 스, (주)위지트, (주)제이 에스아이코리아, (주)제 이에스아이컴퍼니, (주) 해피테크놀로지 등	(*4)

(\*1) 당기 중 (주)리트코의 지분 100%를 취득하였습니다.

(\*2) 당기 중 회사는 KDB 넥스트윈스타트업투자조합1호의 출자를 통해 지분을 20%를 취득하여 관계기업에 포함 하였습니다.

(\*3) 당기 중 회사는 (주)지티에프홀딩스의 지분 50%를 취득하였으며, 다른 주주 1인이 지분의 50%를 보유하여 지배력을 획득하지 못하였으므로 관계기업으로 분류 하였습니다.

(\*4) (주)제이에스아이코리아 및 (주)제이에스아이컴퍼니는 당기 중 (주)제이에스아이홀딩스에 합병되어 특수관계자 범위에서 제외되었습니다.

## (2) 매출 및 매입 등 주요거래

- 당기

(단위 : 천원)

특수관계자	관계	당기				
		매출 등	이자수익	유무형 자산취득	매입	이자비용
(주)파워넷	지배기업	11,127	-	-	-	227,605
(주)티사이언티픽	유의적 영향력 행사기업	-	-	43,000	405,336	-
한성크린텍(주)	관계기업	-	183,942	-	-	-
케펠일반사모부동산 투자신탁제1호(전문)	관계기업	-	15,895	-	13,505	103,464
주식회사 리트코	종속기업	-	286,370	-	-	-
합계		11,127	486,207	43,000	418,841	331,069

- 전기

(단위 : 천원)

특수관계자	관계	전기		
		매출 등	이자수익	매입
(주)파워넷	지배기업	-	-	-
(주)티사이언티픽	유의적 영향력 행사기업	37	-	51,273
한성크린텍(주)	관계기업	727	184,056	-
케펠일반사모부동산 투자신탁제1호(전문)	관계기업	-	8,718	7,653
합계		764	192,774	58,926

(3) 특수관계자와의 주요 자금 거래

- 당기

(단위 : 천원)

특수관계자	관계	당기			
		대여금	현금출자	차입금	리스부채 상환(*1)
(주)파워넷	지배기업	-	-	7,000,000	-
한성크린텍(주)	관계기업	-	513,804	-	-
케펠일반사모부동산 투자신탁제1호(전문)	관계기업	-	-	-	429,014
(주)지티에프홀딩스	관계기업	6,250,000	100,000	-	-
KDB 빅스트윈스타트업 투자조합1호	관계기업	-	400,000	-	-
주식회사 리트코(*2)	종속기업	2,000,000	20,000,000	-	-
합계		8,250,000	21,013,804	7,000,000	429,014

(\*1) 리스부채의 이자지급액이 포함되어 있습니다.

(\*2) 한편, 상기 자금거래 이외에 회사는 당기 중 (주)리트코의 회사채를 7,000백만원에 취득하였습니다.

- 전기

(단위 : 천원)

특수관계자	관계	전기			
		현금출자	유상증자	임차보증금	리스부채 상환
(주)파워넷	지배기업	-	4,999,999	-	-
(주)이엔크리에이티브	종속기업	7,000,000	-	-	-
케펠일반사모부동산 투자신탁제1호(전문)	관계기업	11,000,000	-	265,193	213,435
(주)제이에스아이홀딩스	기타특수관계자	-	-	(619,000)	121,375
합계		18,000,000	4,999,999	(353,807)	334,810

(4) 특수관계자에 대한 채권·채무의 주요 잔액

- 당기말

(단위 : 천원)

특수관계자	관계	당기말			
		매출채권 등	대여금	매입채무 등	차입금
(주)파워넷	지배기업	-	-	-	7,000,000
(주)티사이언티픽	유의적 영향력 행사기업	-	-	76,137	-
한성크린텍(주)	관계기업	20,668	4,000,000	-	-
(주)지티에프홀딩스	관계기업	7,877	6,250,000	-	-
케펠일반사모부동산 투자신탁제1호(전문)	기타특수관계자	265,193	-	1,151,410	-
(주)리트코(*)	종속기업	100,274	2,000,000	-	-
합계		394,012	12,250,000	1,227,547	7,000,000

(\*) 상기 채권채무 이외에도 당기말 현재 (주)리트코의 회사채 7,000백만원(전기말 - 백만원)을 기타비유동금융자산로 계상하고 있습니다.

- 전기말

(단위 : 천원)

특수관계자	관계	전기말		
		매출채권 등	대여금	매입채무 등
(주)티사이언티픽	유의적 영향력 행사기업	20,000	-	-

특수관계자	관계	전기말		
		매출채권 등	대여금	매입채무 등
한성크린텍(주)	관계기업	20,668	4,000,000	-
케펠일반사모부동산 투자신탁제1호(전문)	기타특수관계자	265,193	-	1,476,960
합계		305,861	4,000,000	1,476,960

(5) 주요 경영진에 대한 보상내역

(단위 : 천원)

구분	당기	전기
임원급여	691,870	826,698
퇴직급여	193,233	108,421
합계	885,103	935,119

36. 우발채무 및 약정사항

(1) 담보제공 및 사용제한 자산내용

(단위 : 천원)

구분	장부금액	설정금액	설정권자	내용
장기금융상품	500,000	500,000	LG유플러스	이행보증 등
장기금융상품	250,000	250,000	케이티	이행보증 등
장기금융상품	30,000	30,000	신한카드	타행담보, 제3자 질권설정
합계	780,000	780,000		

(2) 타인으로부터 제공받은 보증의 내역

(단위 : 천원)

제공자	보증금액	보증처	보증기간	내용
서울보증보험	1,540,600	한국정보통신진흥협회 외	2024.07.16~2027.12.31	인허가 및 계약이행지급보증
(주)파워넷	81,980	우리금융캐피탈	2023.02.01~2027.11.08	법인차량 렌탈

(3) 회사는 당기손익-공정가치 측정 금융자산으로 분류 중인 세븐브릿지성장제일호 사모투자 합자회사에 대해 2026년 7월까지 798백만원을 추가로 출자하기로 약정이

체결되어 있습니다.

### 37. 사업결합

회사는 법정관리에 의한 회생절차 중에 있던 (주)리트코의 지분 100%를 취득하였으며, 2025년 7월 4일 주식회사 리트코의 회생절차가 종결됨에 따라 회사는 (주)리트코에 대한 지배력을 획득하였습니다.

(1) 당기 중 발생한 사업결합의 이전대가의 공정가치는 다음과 같습니다.

(단위:천원)

구 분	금액
이전대가의 공정가치	20,000,000

(2) 당기에 발생한 사업결합으로 인하여 취득일에 취득한 자산과 인수한 부채의 공정가치는 다음과 같습니다.

(단위:천원)

구 분	금액
식별가능한 자산의 공정가치	50,961,886
유동자산	7,265,026
비유동자산	43,696,860
식별가능한 부채의 공정가치	(32,543,496)
유동부채	(14,132,881)
비유동부채	(18,410,615)
식별가능한 순자산 총공정가치 합계	18,418,390

(3) 당기 중 발생한 사업결합에서 발생한 영업권은 다음과 같습니다.

(단위:천원)

구 분	금액
I. 이전대가의 공정가치	20,000,000

구 분	금액
II. 비지배지분	(51,664)
III. 식별가능한 순자산공정가치(지배주주지분 100%)	18,418,390
IV. 영업권(Ⅰ비-Ⅲ)	1,529,946

(4) 사업결합과 관련된 현금흐름은 다음과 같습니다.

(단위:천원)

구 분	금액
현금지급액	20,000,000
종속기업보유현금	5,328,256
순현금흐름	14,671,744

### 38. 보고기간 후 사건

#### (1) 재무제표 발행 승인

회사의 재무제표는 2026년 3월 11일자 이사회에서 승인되었으며, 정기주주총회에서 수정승인 될 수 있습니다.

#### (2) 자금대여

회사는 2026년 1월 19일 이사회 결의에 따라 (주)지티에프홀딩스에 50억원을 대여하기로 결정하였습니다.

#### (3) 관계기업 지분매각

회사는 2026년 2월 26일 이사회 결의에 따라 보유하고 있던 (주)이에셋글로벌 지분 20.30%를 종속회사인 (주)머큐리에 2,229백만원에 매각하였습니다.

#### (4) 타인에 대한 채무보증 결정

회사는 2026년 2월 26일 이사회 결의에 따라 종속기업인 (주)리트코의 채무 14,000 백만원에 대하여 하나은행에 지급보증을 제공하기로 결정하였습니다.

(5) 대여금 등의 회수

회사는 2026년 2월 26일 (주)리트코 회사채 70억원 및 대여금 20억원을 전액 회수 하였습니다.

## 6. 배당에 관한 사항

### 1. 회사의 배당정책에 관한 사항

당사는 주주이익 극대화를 위하여 회사이익의 일정부분을 주주에게 환원하는 주요수단으로 배당을 할 수 있습니다. 배당 여부에 대한 결정은 미래 전략사업을 위한 투자나 사업을 정상적으로 영위할 수 있을 정도의 적정수준의 현금확보를 우선적으로 고려한 후, 실적과 현금흐름 현황 등을 종합적으로 검토하여 전략적으로 결정하고 있습니다. 당사가 보유한 현금은 현재 영위중인 사업운영과 미래 성장을 위한 동력을 확보하는데 사용할 예정이며, 당사의 현재사업, 미래성장 그리고 주주환원을 통한 주주 가치제고 등을 균형있게 고려하여 배당여부를 검토 하고자 합니다.

### 2. 배당관련 예측가능성 제공에 관한 사항

#### 가. 정관상 배당절차 개선방안 이행 가부

구분	결산배당	분기·중간배당
정관상 배당액 결정 기관	주주총회	-
정관상 배당기준일을 배당액 결정 이후로 정할 수 있는지 여부	X	-
배당절차 개선방안 이행 관련 향후 계획	현재 배당절차 개선방안에 대해 도입계획이 없습니다.	-

나. 배당액 확정일 및 배당기준일 지정 현황

구분	결산월	배당여부	배당액 확정일	배당기준일	배당 예측가능성 제공여부	비고
결산배당	2025년 12월	X	-	-	X	-
결산배당	2024년 12월	X	-	-	X	-
결산배당	2023년 12월	X	-	-	X	-

3. 기타 참고사항(배당 관련 정관의 내용 등)

가. 배당에 관한 회사 정책

당사는 주주이익 극대화를 위하여 정관에 의거 이익 배당을 할 수 있습니다. 사업연도 종료 후 배당가능이익 범위 내에서 회사의 지속적 성장을 위한 투자 및 주주가치 제고, 경영환경 등을 종합적으로 고려하여 적정수준의 배당을 결정할 수 있으며, 이사회 결의 및 주주총회 승인을 통해 배당을 실시할 수 있습니다. 이익배당과 관련하여 당사의 정관에서 규정하고 있는 사항은 아래와 같습니다.

정 관
제 8 조의 4 (신주의 동등배당)회사가 정한 배당기준일 전에 유상증자, 무상증자 및 주식배당에 의하여 발행한 주식에 대하여는 동등 배당한다.
제 46 조 (이익배당) ① 이익의 배당은 금전 또는 금전 외의 재산으로 할 수 있다. ② 이익의 배당을 주식으로 하는 경우 회사가 종류주식을 발행한 때에는 각각 그와 같은 종류의 주식으로 할 수 있다. ③ 제1항의 배당은 매결산기말 현재의 주주명부에 기재된 주주 또는 등록된 질권자에게 지급한다. ④ 이익배당은 주주총회 결의로 정한다. 다만, 제43조 제6항에 따라 재무제표를 이사회가 승인하는 경우 이사회 결의일로 이익배당을 정한다.

※ 본 배당에 관한 정관 규정은 2022년 3월 29일에 개최된 정기주주총회의 정관 변경 안건에 대해 가결된 건입니다. 본 조항의 변경 사유는 개정 상법 반영 및 기타 표준정관 반영 등 문구 정비 사항입니다.

나. 최근 3사업연도 배당에 관한 사항

주요배당지표

구 분	주식의 종류	당기	전기	전전기
		제34기	제33기	제32기
주당액면가액(원)		500	500	500
(연결)당기순이익(백만원)		9,620	-1,383	-1,992
(별도)당기순이익(백만원)		9,559	2,442	-3,293
(연결)주당순이익(원)		382	-60	-117
현금배당금총액(백만원)		-	-	-
주식배당금총액(백만원)		-	-	-
(연결)현금배당성향(%)		-	-	-
현금배당수익률(%)	-	-	-	-
	-	-	-	-
주식배당수익률(%)	-	-	-	-
	-	-	-	-
주당 현금배당금(원)	-	-	-	-
	-	-	-	-
주당 주식배당(주)	-	-	-	-
	-	-	-	-

주1) (연결)당기순이익은 지배기업 소유주 지분 기준 당기순이익입니다.

주2) (연결)주당순이익은 보통주 기본주당이익입니다.

#### 다. 과거 배당 이력

(단위: 회, %)

연속 배당횟수		평균 배당수익률	
분기(중간)배당	결산배당	최근 3년간	최근 5년간
-	-	-	-

## 7. 증권의 발행을 통한 자금조달에 관한 사항

### 7-1. 증권의 발행을 통한 자금조달 실적

[지분증권의 발행 등과 관련된 사항]

## 가. 증자(감자)현황

(기준일 : 2025년 12월 31일 )

(단위 : 원, 주)

주식발행 (감소)일자	발행(감소) 형태	발행(감소)한 주식의 내용				
		종류	수량	주당 액면가액	주당발행 (감소)가액	비고
2007년 10월 14일	주식분할	보통주	11,982,159	500	500	-
2008년 03월 07일	무상증자	보통주	2,459,064	500	500	-
2021년 06월 21일	전환권행사	보통주	420,167	500	4,046	(*1)
2021년 07월 06일	전환권행사	보통주	247,157	500	4,046	(*2)
2023년 02월 06일	전환권행사	보통주	1,042,028	500	2,879	(*3)
2023년 09월 21일	유상증자(제3자배정)	보통주	1,795,332	500	2,785	(*4)
2023년 12월 28일	유상증자(제3자배정)	보통주	1,844,337	500	2,711	(*5)
2024년 01월 11일	전환권행사	보통주	516,414	500	2,711	(*6)
2024년 01월 12일	전환권행사	보통주	1,143,488	500	2,711	(*7)
2024년 02월 28일	전환권행사	보통주	61,859	500	2,829	(*8)
2024년 08월 03일	유상증자(제3자배정)	보통주	2,491,280	500	2,007	(*9)
2025년 04월 29일	전환권행사	보통주	262,390	500	1,715	(*10)
2025년 05월 02일	전환권행사	보통주	758,017	500	1,715	(*11)

(\*1) 2021년 6월 21일 제3회차 무기명식 무보증 국내 사모 전환사채의 전환권행사가 있었습니다. 전환된 주식수의 비율은 발행주식총수(전환주식 420,167주 미포함) 대비 2.66%입니다.

(\*2) 2021년 7월 6일 제3회차 무기명식 무보증 국내 사모 전환사채의 전환권행사가 있었습니다. 전환된 주식수의 비율은 발행주식총수(전환주식 247,157주 미포함) 대비 1.53%입니다.

(\*3) 2023년 2월 6일 제 3회차 무기명식 무보증 국내 사모 전환사채의 전환권행사가 있었습니다. 전환된 주식수의 비율은 발행주식총수(전환주식 1,042,028주 미포함) 대비 6.34%입니다.

(\*4) 2023년 9월 21일 제 3자배정 유상증자 신주발행이 있었습니다. 유상증자된 주식수의 비율은 발행주식총수(유상증자 1,795,332주 미포함) 대비 10.27%입니다.

(\*5) 2023년 12월 28일 제 3자배정 유상증자 신주발행이 있었습니다. 유상증자된 주식수의 비율은 발행주식총수(유상증자 1,844,337주 미포함) 대비 9.57%입니다.

(\*6) 2024년 1월 11일 제 4회차 무기명식 무보증 국내 사모 전환사채의 전환권행사가 있었습니다. 전환된 주식수의 비율은 발행주식총수(전환주식 516,414주 미포함) 대비 2.44%입니다.

(\*7) 2024년 1월 12일 제 4회차 무기명식 무보증 국내 사모 전환사채의 전환권행사가 있었습니다. 전환된 주식수의 비율은 발행주식총수(전환주식 1,143,488주 미포함) 대비 5.28%입니다.

(\*8) 2024년 2월 28일 제 3회차 무기명식 무보증 국내 사모 전환사채의 전환권행사가 있었습니다. 전환

된 주식수의 비율은 발행주식총수(전환주식 61,859주 미포함) 대비 0.27%입니다.

(\*9) 2024년 8월 3일 제 3차배정 유상증자 신주발행이 있었습니다. 유상증자된 주식수의 비율은 발행주식총수(유상증자 2,491,280주 미포함) 대비 10.90%입니다.

(\*10) 2025년 4월 29일 제 4회차 무기명식 무보증 국내 사모 전환사채의 전환권행사가 있었습니다. 전환된 주식수의 비율은 발행주식총수(전환주식 262,390주 미포함) 대비 1.04%입니다.

(\*11) 2025년 5월 2일 제 4회차 무기명식 무보증 국내 사모 전환사채의 전환권행사가 있었습니다. 전환된 주식수의 비율은 발행주식총수(전환주식 758,017주 미포함) 대비 2.96%입니다.

## 나. 발행현황

### (1)미상환 전환사채

#### 미상환 전환사채 발행현황

(기준일 : 2025년 12월 31일 )

(단위 : 원, 주)

종류\구분	회차	발행일	만기일	권면(전자등록)총액	전환대상 주식의 종류	전환청구가능기간	전환조건		미상환사채		비고
							전환비율 (%)	전환가액	권면(전자등록)총액	전환가능주식수	
(주)아이즈비전 무기명식어권부무보증사모 전환사채	제 4회	2022.04.13	2027.04.13	10,000,000,000	기명식보통주	2023.04.13~2027.03.13	100	1,715	1,350,000,000	787,172	(*1)
(주)머큐리 무기명식무보증국내사모 전환사채	제 6회	2024.01.12	2029.01.12	6,000,000,000	기명식보통주	2025.01.12~2028.12.12	100	4,200	6,000,000,000	1,428,571	(*2)
(주)아이즈비전 무기명식무보증국내사모 전환사채	제 7회	2025.02.21	2030.02.21	9,000,000,000	기명식보통주	2026.02.21~2030.01.21	100	1,641	9,000,000,000	5,484,460	(*3)
(주)리트코기명식 사모 전환사채	제 7회	2025.07.25	2030.07.25	13,000,000,000	기명식보통주	2026.07.25~2030.07.24	100	500	13,000,000,000	26,000,000	-
합 계	-	-	-	38,000,000,000	-	-	-	-	29,350,000,000	33,700,203	-

(\*1) 2022년 4월 13일 제4회 전환사채의 발행 시 전환가액은 3,945원이었으나, 사채 인수계약서 관련조항(주가하락으로 인한 전환가액 조정)으로 전환가액 조정이 있었습니다. 또한 2023년과 2024년에 제3차 배정 유상증자로 사채 인수계약서 관련 조항으로 전환가액 조정이 있었습니다.

(\*2) 2024년 1월 12일 제6회차 전환사채 발행 시 전환가액은 6,000원이었으나, 사채 인수계약서 관련 조

항(추가하락으로 인한 전환가액 조정) 으로 2024년 8월 12일에 전환가액 조정이 있었습니다.

(\*3) 2025년 2월 21일 제 7회차 전환사채 발행 시 전환가액은 1,914원이었으나, 사채인수계약서 관련조항(시가하락에 따른 전환가액 조정)으로 2025년 9월 22일에 전환가액 조정이 있었습니다.

(2) 미상환 신주인수권부사채

공시대상 기간 동안 해당사항 없습니다.

(3) 미상환 전환형 조건부자본증권

공시대상 기간 동안 해당사항 없습니다.

[채무증권의 발행 등과 관련된 사항]

채무증권 발행실적

(기준일 : 2025년 12월 31일 )

(단위 : 백만원, %)

발행회사	증권종류	발행방법	발행일자	권면(전자등록)총액	이자율	평가등급(평가기관)	만기일	상환여부	주관회사
-	-	-	-	-	-	-	-	-	-
-	-	-	-	-	-	-	-	-	-
합계	-	-	-	-	-	-	-	-	-

기업어음증권 미상환 잔액

(기준일 : 2025년 12월 31일 )

(단위 : 백만원)

잔여만기		10일 이하	10일초과 30일이하	30일초과 90일이하	90일초과 180일이하	180일초과 1년이하	1년초과 2년이하	2년초과 3년이하	3년 초과	합계
미상환 잔액	공모	-	-	-	-	-	-	-	-	-
	사모	-	-	-	-	-	-	-	-	-
	합계	-	-	-	-	-	-	-	-	-

단기사채 미상환 잔액

(기준일 : 2025년 12월 31일 )

(단위 : 백만원)

잔여만기		10일 이하	10일초과 30일이하	30일초과 90일이하	90일초과 180일이하	180일초과 1년이하	합계	발행 한도	잔여 한도
미상환 잔액	공모	-	-	-	-	-	-	-	-
	사모	-	-	-	-	-	-	-	-
	합계	-	-	-	-	-	-	-	-

회사채 이상환 잔액

(기준일 : 2025년 12월 31일 )

(단위 : 백만원)

잔여만기		1년 이하	1년초과 2년이하	2년초과 3년이하	3년초과 4년이하	4년초과 5년이하	5년초과 10년이하	10년초과	합 계
이상환 잔액	공모	-	-	-	-	-	-	-	-
	사모	-	1,350	6,000	-	22,000	-	-	29,350
	합계	-	1,350	6,000	-	22,000	-	-	29,350

신종자본증권 이상환 잔액

(기준일 : 2025년 12월 31일 )

(단위 : 백만원)

잔여만기		1년 이하	1년초과 5년이하	5년초과 10년이하	10년초과 15년이하	15년초과 20년이하	20년초과 30년이하	30년초과	합 계
이상환 잔액	공모	-	-	-	-	-	-	-	-
	사모	-	-	-	-	-	-	-	-
	합계	-	-	-	-	-	-	-	-

조건부자본증권 이상환 잔액

(기준일 : 2025년 12월 31일 )

(단위 : 백만원)

잔여만기		1년 이하	1년초과 2년이하	2년초과 3년이하	3년초과 4년이하	4년초과 5년이하	5년초과 10년이하	10년초과 20년이하	20년초과 30년이하	30년초과	합 계
이상환 잔액	공모	-	-	-	-	-	-	-	-	-	-
	사모	-	-	-	-	-	-	-	-	-	-
	합계	-	-	-	-	-	-	-	-	-	-

7-2. 증권의 발행을 통해 조달된 자금의 사용실적

가. 사모자금의 사용내역

(기준일 : 2025년 12월 31일 )

(단위 : 백만원)

구 분	회차	납입일	주요사항보고서의 자금사용 계획		실제 자금사용 내역		금액차이 발생사유	용도차이 발생사유
			사용용도	조달금액	사용내용	사용금액		
(주)머큐리 무기명식 무보증 사모전환사채	제4회	2019.11.15	운영자금	16,200	운영자금	16,200	(*1)	-
(주)머큐리 무기명식 무보증 사모 전환사채	제4회	2019.11.15	시설자금	3,800	시설자금	3,800	(*1)	-
(주)아이즈비전 무기명식 무보증 사모 전환사채	제3회	2020.06.19	기타	10,000	기타	10,000	(*2)	-
(주)머큐리 무기명식 무보증 사모 전환사채	제5회	2021.06.30	운영자금	15,000	운영자금	15,000	(*1)	-

구분	회차	납입일	주요사항보고서의 자금사용 계획		실제 자금사용 내역		금액차이 발생사유	용도차이 발생사유
			사용용도	조달금액	사용내용	사용금액		
(주)아이즈비전 무기명식 무보증 사모 전환사채	제4회	2022.04.13	운영자금	10,000	기타	10,000	(*3)	-
(주)머큐리 무기명식 무보증 사모 전환사채	제6회	2024.01.12	운영자금	3,000	운영자금	3,000	(*4)	-
(주)머큐리 무기명식 무보증 사모 전환사채	제6회	2024.01.12	채무상환	3,000	채무상환	3,000	(*4)	-
(주)아이즈비전 무기명식 무보증 사모 교환사채	제6회	2024.03.11	운영자금	3,000	운영자금	3,000	(*5)	-
(주)아이즈비전 무기명식 무보증 사모 전환사채	제7회	2025.02.21	운영자금	9,000	운영자금	9,000	(*6)	-
(주)리트코 기명식 사모 전환사채	제7회	2025.07.25	운영자금	13,000	운영자금	13,000	(*7)	-

(\*1) (주)머큐리는 자금집행계획에 따라 2019년도 운영자금으로 5,520백만원을 사용하였으며, 2020년도에는 운영자금으로 10,680백만원, 시설자금으로 342백만원 사용하였고, 2021년도에는 시설자금으로 779백만원 사용하였습니다. 2022년도에는 시설자금으로 261백만원 사용하였으며, 전환사채 조기상환 청구에 따른 원금상환으로 2,418백만원을 사용하였습니다. 또한 매출증가에 따른 원자재 선확보 등 운영자금으로 15,000백만원 사용하였습니다.

(\*2) (주)아이즈비전은 브이엘네트스트합자회사에 투자수익획득 등을 목적으로 90억원을 LP(유한책임사원)자격으로 출자하였습니다. 지분율은 출자금액 기준으로 12.33% 입니다. 브이엘네트스트합자회사의 설립등기일은 2020년 6월 18일이며 출자금 납입일은 2020년 6월 29일입니다. 10억원은 투자수익획득 등을 목적으로 케펠일반사모부동산투자신탁제1호 수익증권 취득에 사용하였습니다. 출자금 납입일은 2021년 6월 23일입니다.

(\*3) (주)아이즈비전은 투자수익획득 등을 목적으로 약 4,500백만원을 사모펀드PEF에 출자하였습니다. 사모펀드PEF조합은 각각 세븐브릿지성장제일호, 가우스벤처투자조합1호, 티그리스-비디씨투자조합1호, KAI 아만타니 신기술투자조합 1호에 각각 2,600백만원, 400백만원, 1,000백만원, 500백만원 출자하였습니다. 또한 교환사채 인수에 5,000백만원, 상환전환우선주 인수에 500백만원을 사용하였습니다.

(\*4) (주)머큐리는 자금집행계획에 따라 2024년도 운영자금으로 3,000백만원을 사용하였으며, 미사용 채무상환자금은 2024년 4월 1일 사채 발행후 만기전 취득 자금으로 사용하였습니다.

(\*5) (주)아이즈비전은 단말기 구매대금으로 3,000백만원을 사용하였습니다.

(\*6) (주)아이즈비전은 단말기 구매 등으로 9,000백만원을 사용하였습니다.

(\*7) (주)리트코는 운영자금 등으로 13,000백만원을 사용하였습니다.

## 8. 기타 재무에 관한 사항

### 가. 재무제표 제작성 등 유의사항

(1) 재무제표 재작성

- 본 보고서의 공시대상 기간 해당사항이 없습니다.

(2) 합병, 분할, 자산양수도, 영업양수도에 관한 사항

- 본 보고서의 공시대상 기간 해당사항이 없습니다.

(3) 자산유동화 관련 자산매각의 회계처리 및 우발채무

- 본 보고서의 공시대상 기간 해당사항이 없습니다.

(4) 기타 재무제표 이용에 유의할 사항

- 본 보고서의 공시대상 기간 해당사항이 없습니다.

나. 대손충당금 설정현황 (연결기준)

(1) 계정과목별 대손충당금 설정내용

(단위 : 천원)

구분	계정과목	채권 총액	대손충당금	대손충당금 설정률
제34기	매출채권	41,955,452	20,115,003	47.94%
	기타수취채권	18,205,870	14,195,925	77.97%
	대여금	39,145,567	25,395,567	64.87%
	기타	5,206,986	3,663,049	70.35%
	합 계	104,513,875	63,369,544	60.63%
제33기	매출채권	26,997,841	1,562,380	5.79%
	기타수취채권	5,531,855	521,286	9.42%
	대여금	7,754,802	254,802	3.29%
	기타	19,998,577	1,715,968	8.58%
	합 계	60,283,075	4,054,436	6.73%
제32기	매출채권	25,659,823	605,049	2.36%
	기타수취채권	3,633,089	456,940	12.58%
	대여금	8,554,802	254,802	2.98%
	합 계	37,847,714	1,316,791	3.48%

(2) 대손충당금 변동현황

(단위 : 천원)

구 분	제34기	제33기	제32기
1. 기초 대손충당금 잔액합계	4,054,436	1,316,791	1,172,507
2. 사업결합으로 인한 잔액변동	60,355,901	-	-
3. 순대손처리액(①+②±③)	(3,617,452)	209,703	-
① 대손처리액(상각채권액)	-	-	-
② 상각채권회수액	-	-	-
③ 기타증감액	(3,617,452)	209,703	-
4. 대손상각비 계상(환입)액	2,576,660	2,527,942	144,284
5. 기말 대손충당금 잔액합계	63,369,544	4,054,436	1,316,791

(3) 매출채권관련 대손충당금 설정방침

보고기간종료일 현재 신용위험의 최대 노출금액은 위에서 언급한 채권의 각 종류별 장부가액입니다. 손상된 매출채권에 대한 충당금 설정액은 연결포괄손익계산서상 판매비와관리비에 포함되어 있으며, 그 외 채권에 대한 충당금 설정액은 기타영업비용에 포함되어 있습니다. 대손충당금의 감소는 일반적으로 과거 대손설정의 사유가 해소되거나 회수가능성이 없는 채권을 제각할 경우 발생하고 있습니다.

① 대손충당금 설정방침

채무상대표일 현재의 매출채권과 기타채권 잔액에 대하여 개별분석과 과거의 대손경험률 및 장래의 전체 기간 기대신용손실을 손실충당금으로 인식하는 간편법을 적용합니다.

② 대손경험률 및 대손예상액 산정근거

- 대손경험률 : 과거 평균채권잔액에 대한 실제 대손 발생액을 근거로 대손 경험률을 산정하여 설정하였습니다.

- 대손예상액 : 채무자의 파산, 강제집행, 사망, 실종 등으로 회수가 불투명한 채권의 경우 회수가능성, 담보설정여부등을 고려하여 채권잔액 전액을 대손 추산액으로 설정합니다.

③ 대손처리기준 : 매출채권 등에 대해 아래와 같은 사유 발생 시 실대손 처리합니다.

- 파산, 부도, 강제집행, 사업의 폐지, 채무자의 사망, 실종, 행방불명으로 인해 채권

의 회수불능이 객관적으로 입증된 경우

- 소송에 패소하였거나 법적 청구권이 소멸한 경우
- 외부 채권회수 전문기관이 회수가 불가능하다고 통지한 경우
- 회수에 따른 비용이 채권금액을 초과하는 경우

(4) 경과기간별 매출채권 현황

당기말의 매출채권의 경과기간별 현황과 손실충당금은 다음과 같습니다.

(단위 : 천원)

구분	집합평가채권						개별평가	합계
	미연체	3개월 이하	3개월 초과 6개월 이하	6개월 초과 1년 이하	1년 초과	소계		
총장부금액	19,080,625	359,082	43,853	196,036	3,050,595	22,730,191	19,225,261	41,955,452
기대손실율	0%	0%	11%	23%	93%	13%	89%	48%
기대손실	(40,472)	(1,683)	(5,034)	(45,832)	(2,850,299)	(2,943,320)	(17,171,683)	(20,115,003)
순장부금액	19,040,153	357,399	38,819	150,204	200,296	19,786,871	2,053,578	21,840,449

전기말의 매출채권의 경과기간별 현황과 손실충당금은 다음과 같습니다.

(단위 : 천원)

구분	집합평가채권						개별평가	합계
	미연체	3개월 이하	3개월 초과 6개월 이하	6개월 초과 1년 이하	1년 초과	소계		
총장부금액	20,511,954	1,375,603	915,486	665,638	831,672	24,300,353	2,697,488	26,997,841
기대손실율	0%	0%	1%	6%	100%	4%	25%	6%
기대손실	(2,836)	(2,521)	(13,246)	(38,180)	(831,672)	(888,455)	(673,925)	(1,562,380)
순장부금액	20,509,118	1,373,082	902,240	627,458	-	23,411,898	2,023,563	25,435,461

당기말과 전기말 매출채권 및 기타수취채권의 손실충당금(대손충당금)의 변동내용은 다음과 같습니다.

(단위 : 천원)

구분	당기말		전기말	
	매출채권	미수금	매출채권	미수금
기초금액	1,562,380	521,286	605,050	456,940
설정	871,185	13,689	747,628	64,346
환입	(1,061,663)	(14,419)	-	-
제각	(1,124,559)	(1,144,513)	-	-
연결범위변동	19,863,070	14,819,882	-	-

구분	당기말		전기말	
	매출채권	미수금	매출채권	미수금
기타	4,590	-	209,702	-
기말금액	20,115,003	14,195,925	1,562,380	521,286

#### 다. 재고자산 현황 등 (연결기준)

##### (1) 재고자산 현황

(단위 : 천원)

구분		제34기	제33기	제32기
통신사업	상 품	3,125,920	1,171,468	1,470,081
	합 계	3,125,920	1,171,468	1,470,081
정보통신제조	상 품	2,978,430	1,328,073	309,204
	제 품	10,218,021	13,495,130	13,770,757
	재 공 품	4,296,275	3,848,066	5,467,651
	원 재 료	12,382,533	15,755,036	18,699,729
	미 착 품	2,334	21,139	2,286
	합 계	29,877,593	34,447,444	38,249,627
HMR제조	제 품	130,446	238,623	-
	재 공 품	50,445	34,556	-
	원 재 료	468,728	451,377	-
	합 계	649,619	724,556	-
환경안전사업	원 재 료	369,306	-	-
	합 계	369,306	-	-
합계	상 품	6,104,350	2,499,541	1,779,285
	제 품	10,348,467	13,733,753	13,770,757
	재 공 품	4,346,720	3,882,622	5,467,651
	원 재 료	13,220,567	16,206,413	18,699,729
	미 착 품	2,334	21,139	2,286
	합 계	34,022,438	36,343,468	39,719,708
	총자산대비 재고자산 구성비율(% (*1))	12.0%	13.4%	16.2%

비율	재고자산회전율 (회수) (*2)	4.6회	4.1회	3.3회
----	----------------------	------	------	------

(\*1) 총자산대비 재고자산 구성비율(%) = [재고자산 / 기말자산총계 \* 100]

(\*2) 재고자산 회전율(회수) = [연환산 매출원가 / {(기초재고 + 기말재고) / 2}]

(2) 재고자산의 실사내역

① 실사일자

- 연간 1회 재고 실사 (2025년 기말재고 실사일자 : 2026년 1월 2일)
- 회사의 재무상태표일 현재 재고자산과 실사일 현재의 재고자산과의 차이에 대하여 입출고내역 확인절차 수행

② 재고실사시 독립적인 전문가 또는 전문기관, 감사인 등의 참여 및 입회여부

- 재고자산 실사시 회사 내부통제시스템에 따라 재고실사 실시
- ※ 외부감사인 참여, 입회 하에 재고조사 실시

(3) 장기채화재고 등의 내역

연결회사는 주기적으로 재고자산에 대한 감액의 징후를 검토하여 원가와 순실현가능 가치 중 작은 금액을 재무상태표가액으로 표시하고 있습니다. 당기말 및 전기말 현재 재고자산에 대한 평가내역은 다음과 같습니다.

(단위 : 천원)

구분	당기말			전기말		
	취득원가	평가손실 총당금	장부금액	취득원가	평가손실 총당금	장부금액
상품	6,224,797	(120,447)	6,104,350	2,998,117	(498,576)	2,499,541
제품	10,403,021	(54,554)	10,348,467	14,516,899	(783,146)	13,733,753
재공품	4,424,273	(77,553)	4,346,720	3,882,622	-	3,882,622
원재료	13,864,683	(644,116)	13,220,567	17,277,497	(1,071,084)	16,206,413
미착품	2,334	-	2,334	21,139	-	21,139
합계	34,919,108	(896,670)	34,022,438	38,696,274	(2,352,806)	36,343,468

라. 공정가치 추정

보고기간 종료일 현재 연결회사의 금융자산 및 금융부채는 장부금액이 공정가치의

합리적인 근사치 내에 있으며, 활성시장에서 공시되는 시장가격이 없는 지분상품 중 공정가치를 신뢰성 있게 측정할 수 없는 경우에는 원가로 측정하였습니다.

## (1) 금융자산

### 1) 분류

연결회사는 다음의 측정 범주로 금융자산을 분류합니다.

- 당기손익-공정가치 측정 금융자산
- 기타포괄손익-공정가치 측정 금융자산
- 상각후원가 측정 금융자산

금융자산은 금융자산의 관리를 위한 사업모형과 금융자산의 계약상 현금흐름 특성에 근거하여 분류합니다.

공정가치로 측정하는 금융자산의 손익은 당기손익 또는 기타포괄손익으로 인식합니다. 채무상품에 대한 투자는 해당 자산을 보유하는 사업모형에 따라 그 평가손익을 당기손익 또는 기타포괄손익으로 인식합니다. 연결회사는 금융자산을 관리하는 사업모형을 변경하는 경우에만 채무상품을 재분류합니다.

단기매매항목이 아닌 지분상품에 대한 투자는 최초 인식시점에 후속적인 공정가치 변동을 기타포괄손익으로 표시할 것을 지정하는 취소불가능한 선택을 할 수 있습니다. 지정되지 않은 지분상품에 대한 투자의 공정가치 변동은 당기손익으로 인식합니다.

### 2) 측정

연결회사는 최초 인식시점에 금융자산을 공정가치로 측정하며, 당기손익-공정가치 측정 금융자산이 아닌 경우에 해당 금융자산의 취득과 직접 관련되는 거래원가는 공정가치에 가산합니다. 당기손익-공정가치 측정 금융자산의 거래원가는 당기손익으로 비용처리합니다.

내재파생상품을 포함하는 복합계약은 계약상 현금흐름이 원금과 이자로만 구성되어 있는지를 결정할 때 해당 복합계약 전체를 고려합니다.

## ① 채무상품

금융자산의 후속적인 측정은 금융자산의 계약상 현금흐름 특성과 그 금융자산을 관리하는 사업모형에 근거합니다. 연결회사는 채무상품을 다음의 세 범주로 분류합니다.

### (가) 상각후원가

계약상 현금흐름을 수취하기 위해 보유하는 것이 목적인 사업모형 하에서 금융자산을 보유하고 계약상 현금흐름이 원리금만으로 구성되어 있는 자산은 상각후원가로 측정합니다. 상각후원가로 측정하는 금융자산으로서 위험회피관계의 적용 대상이 아닌 금융자산의 손익은 해당 자산을 제거하거나 손상할 때 당기손익으로 인식합니다. 유효이자율법에 따라 인식하는 금융자산의 이자수익은 '금융수익'에 포함됩니다.

### (나) 기타포괄손익-공정가치 측정 금융자산

계약상 현금흐름의 수취와 금융자산의 매도 둘 다를 통해 목적을 이루는 사업모형 하에서 금융자산을 보유하고, 계약상 현금흐름이 원리금만으로 구성되어 있는 금융자산은 기타포괄손익 공정가치로 측정합니다. 손상차손(환입)과 이자수익 및 외환손익을 제외하고는, 공정가치로 측정하는 금융자산의 평가손익은 기타포괄손익으로 인식합니다. 금융자산을 제거할 때에는 인식한 기타포괄손익누계액을 자본에서 당기손익으로 재분류합니다. 유효이자율법에 따라 인식하는 금융자산의 이자수익은 '금융수익'에 포함됩니다. 외환손익은 '기타수익' 또는 '기타비용'으로 표시하고 손상차손은 '기타비용'으로 표시합니다.

### (다) 당기손익-공정가치 측정 금융자산

상각후원가 측정이나 기타포괄손익-공정가치 측정 금융자산이 아닌 채무상품은 당기손익-공정가치로 측정됩니다. 위험회피관계가 적용되지 않은 당기손익-공정가치 측정 채무상품의 손익은 당기손익으로 인식하고 발생한 기간에 손익계산서에 '금융수익' 또는 '금융비용'으로 표시합니다.

## ② 지분상품

연결회사는 모든 지분상품에 대한 투자를 후속적으로 공정가치로 측정합니다. 공정가치 변동을 기타포괄손익으로 표시할 것을 선택한 장기적 투자목적 또는 전략적 투자목적의 지분상품에 대해 기타포괄손익으로 인식한 금액은 해당 지분상품을 제거할

때에도 당기손익으로 재분류하지 않습니다. 이러한 지분상품에 대한 배당수익은 연결회사가 배당을 받을 권리가 확정된 때 '금융수익'으로 당기손익으로 인식합니다.

당기손익-공정가치로 측정하는 금융자산의 공정가치 변동은 손익계산서에 '금융수익' 또는 '금융비용'으로 표시합니다. 기타포괄손익-공정가치로 측정하는 지분상품에 대한 손상차손(환입)은 별도로 구분하여 인식하지 않습니다.

### 3) 손상

연결회사는 미래전망정보에 근거하여 상각후원가로 측정하거나 기타포괄손익-공정가치로 측정하는 채무상품에 대한 기대신용손실을 평가합니다. 손상 방식은 신용위험의 유의적인 증가 여부에 따라 결정됩니다. 단, 매출채권 및 리스채권에 대한 연결회사는 채권의 최초 인식시점부터 전체기간 기대신용손실을 인식하는 간편법을 적용합니다.

### 4) 인식과 제거

금융자산의 정형화된 매입 또는 매도는 매매일에 인식하거나 제거합니다. 금융자산은 현금흐름에 대한 계약상 권리가 소멸하거나 금융자산을 양도하고 소유에 따른 위험과 보상의 대부분을 이전한 경우에 제거됩니다.

연결회사가 금융자산을 양도한 경우라도 채무자의 채무불이행시의 소구권 등으로 양도한금융자산의 소유에 따른 위험과 보상의 대부분을 연결회사가 보유하는 경우에는 이를 제거하지 않고 그 양도자산 전체를 계속하여 인식하되, 수취한 대가를 금융부채로 인식합니다. 해당 금융부채는 재무상태표에 '차입금'으로 분류하고 있습니다.

### 5) 금융상품의 상계

금융자산과 부채는 인식한 자산과 부채에 대해 법적으로 집행가능한 상계권리를 현재 보유하고 있고, 순액으로 결제하거나 자산을 실현하는 동시에 부채를 결제할 의도를 가지고 있을 때 상계하여 재무상태표에 순액으로 표시합니다. 법적으로 집행가능한 상계권리는 미래사건에 좌우되지 않으며, 정상적인 사업과정의 경우와 채무불이행의 경우 및 지급불능이나 파산의 경우에도 집행가능한 것을 의미합니다.

## (2) 복합금융상품

연결회사가 발행한 복합금융상품은 보유자의 선택에 의해 지분상품으로 전환될 수 있는 전환사채와 보유자의 선택에 의해 지분상품으로 전환될 수 있는 교환사채입니다.

동 복합금융상품의 부채요소는 최초에 동일한 조건의 전환권이 없는 금융부채의 공정가치로 인식하고, 이후 전환일 또는 만기일까지 상각후원가로 측정합니다. 자본요소는 복합금융상품 전체의 공정가치와 부채요소의 공정가치의 차이로 최초 인식되며, 후속적으로 재측정되지 않습니다. 복합금융상품의 발행과 직접적으로 관련된 거래원가는 부채요소와 자본요소의 최초 인식 금액에 비례하여 배분됩니다.

### (3) 금융상품 종류별 공정가치

#### 1) 금융상품의 종류별 장부금액 및 공정가치

(단위:천원)

구분	당기말				전기말			
	유동		비유동		유동		비유동	
	장부금액	공정가치	장부금액	공정가치	장부금액	공정가치	장부금액	공정가치
[상각후원가]								
현금및현금성자산	37,977,408	37,977,408	-	-	26,174,297	26,174,297	-	-
금융상품	-	-	884,474	884,474	3,750,000	3,750,000	33,000	33,000
매출채권	12,022,823	12,022,823	-	-	10,451,470	10,451,470	-	-
기타수취채권	4,039,772	4,039,772	-	-	5,010,568	5,010,568	-	-
기타금융자산	11,922,730	11,922,730	8,483,088	8,483,088	10,354,064	10,354,064	2,824,886	2,824,886
[당기손익-공정가치]								
기타금융자산	-	-	23,567,525	23,567,525	-	-	30,159,201	30,159,201
파생상품자산	472,072	472,072	-	-	-	-	260,624	260,624
[기타포괄손익-공정가치]								
매출채권	9,817,626	9,817,626	-	-	14,983,992	14,983,992	-	-
금융자산 합계	76,252,431	76,252,431	32,935,087	32,935,087	70,724,391	70,724,391	33,277,711	33,277,711
[상각후원가]								
매입채무	10,262,638	10,262,638	-	-	7,832,168	7,832,168	-	-
단기차입금	16,589,837	16,589,837	-	-	5,177,432	5,177,432	-	-
유동성장기차입금	-	-	-	-	59,880	59,880	-	-
장기차입금	-	-	-	-	-	-	375,090	375,090
기타지급채무	6,077,495	6,077,495	306,494	306,494	4,050,758	4,050,758	224,772	224,772
기타금융부채(*)	3,858,726	3,858,726	-	-	2,779,045	2,779,045	-	-
전환사채	19,201,415	19,201,415	-	-	2,809,058	2,809,058	3,700,599	3,700,599
교환사채	2,773,709	2,773,709	-	-	2,593,381	2,593,381	-	-

구분	당기말				전기말			
	유동		비유동		유동		비유동	
	장부금액	공정가치	장부금액	공정가치	장부금액	공정가치	장부금액	공정가치
[당기손익-공정가치]								
파생상품부채	9,322,087	9,322,087	-	-	928,050	928,050	1,506,602	1,506,602
금융부채 합계	68,085,907	68,085,907	306,494	306,494	26,229,772	26,229,772	5,807,063	5,807,063

(\* ) 종업원 급여 관련 부채는 제외된 금액입니다.

#### (4) 공정가치로 측정되는 자산, 부채의 공정가치 측정치

##### 1) 공정가치 서열체계 및 측정방법

회사는 공정가치를 산정하는 데 사용한 투입변수의 신뢰성에 대한 정보를 제공하기 위하여 금융상품을 기준서에서 정한 세 수준으로 분류합니다. 공정가치로 측정되는 금융상품은 공정가치 서열체계에 따라 구분되며 정의된 수준들은 다음과 같습니다.

- 측정일에 동일한 자산이나 부채에 대해 접근할 수 있는 활성시장의 (조정하지 않은) 공시가격 (수준 1)
- 수준 1의 공시가격 외에 자산이나 부채에 대해 직접적으로나 간접적으로 관측할 수 있는 투입변수 (수준 2)
- 자산이나 부채에 대한 관측할 수 없는 투입변수 (수준 3)

2) 보고기간말 현재 연결재무상태표에 공정가치로 측정되는 자산, 부채의 공정가치 서열체계별 공정가치 금액은 다음과 같습니다.

- 당기말

(단위 : 천원)

구분	수준1	수준3	합계
금융자산			
기타포괄손익-공정가치금융자산	-	9,817,626	9,817,626
당기손익 공정가치 측정	7,441,434	16,126,091	23,567,525
파생상품자산	-	472,072	472,072
금융자산 합계	7,441,434	26,415,789	33,857,223
금융부채			

구분	수준1	수준3	합계
파생상품부채	-	9,322,087	9,322,087
금융부채 합계	-	9,322,087	9,322,087

- 전기말

(단위 : 천원)

구분	수준1	수준3	합계
금융자산			
기타포괄손익-공정가치금융자산	-	14,983,992	14,983,992
당기손익공정가치측정	8,540,737	21,618,463	30,159,200
파생상품자산	-	260,624	260,624
금융자산 합계	8,540,737	36,863,079	45,403,816
금융부채			
파생상품부채	-	2,434,652	2,434,652
금융부채 합계	-	2,434,652	2,434,652

(5) 공정가치 서열체계 수준3 관련 공시

1) 공정가치로 측정되는 자산부채 중 공정가치 서열체계 수준3으로 분류된 자산·부채의 당기 변동내역은 다음과 같습니다.

- 당기

(단위 : 천원)

구분	금융자산			금융부채
	기타포괄손익-공정가치금융자산	당기손익 금융자산	파생상품자산	파생상품부채
기초금액	14,983,992	21,618,463	260,624	2,434,652
당해 기간의 총손익				
당기손익에 포함된 손익	-	(168,782)	(260,624)	(3,269,684)
매입, 발행, 매도 및 결제				
매입/발행	124,282,633	1,865,792	472,072	10,416,044
매도/결제	(129,448,999)	(9,241,360)	-	(258,925)

구분	금융자산			금융부채
	기타포괄손익- 공정가치금융자산	당기손익 금융자산	파생상품자산	파생상품부채
연결범위변동	-	2,051,978	-	-
기말금액	9,817,626	16,126,091	472,072	9,322,087

- 전기

(단위:천원)

구분	금융자산			금융부채
	기타포괄손익 공정가치금융자산	당기손익 금융자산	파생상품자산	파생상품부채
기초금액	15,618,154	19,188,553	801,348	9,564,688
당해 기간의 총손익				
당기손익에 포함된 손익	-	(748,698)	(897,835)	(4,773,815)
매입, 발행, 매도 및 결제				
매입/발행	148,342,207	10,698,648	776,422	4,026,634
매도/결제	(148,976,369)	(720,000)	(419,310)	(6,382,855)
수준3에서 수준1로 재분류	-	(6,800,040)	-	-
기말금액	14,983,992	21,618,463	260,624	2,434,652

#### 마. 합병, 분할, 자산양수도, 영업양수도에 관한 사항

(1) 당사는 2019년 11월 26일 이사회결의를 통해 부산광역시 연제구 거제동 46-4 소재 토지 및 건물을 개인에게 양도하였습니다. 자산 양도 관련하여 발생한 주요 내용 및 재무제표에 미치는 영향은 본 사업보고서의 【 I. 회사의 개요 - 2. 회사의 연혁 - 바. 회사가 합병등을 한 경우 그 내용(포괄적 주식교환·이전, 중요한 영업의 양수도 등 포함)】 을 참조하시기 바랍니다. 관련 공시서류는 2019년 11월 26일 제출한 '주요사항 보고서(유형자산양도 결정)' 및 2020년 1월 20일 제출한 '합병등 종료보고서' 를 참고하시기 바랍니다.

(2) 당사는 2021년 6월 18일 이사회결의를 통해 케펠일반사모부동산투자신탁제1호 수익증권을 양도하였습니다. 자산 양수 관련하여 발생한 주요 내용 및 재무제표에 미치는 영향은 본 사업보고서의 【 I. 회사의 개요 - 2. 회사의 연혁 - 바. 회사가 합병등을 한 경우 그 내용(포괄적 주식교환·이전, 중요한 영업의 양수도 등 포함)】 을 참

조하시기 바랍니다. 관련 공시서류는 2021년 6월 21일 제출한 '주요사항 보고서(중요한 자산양수도 결정(기타))' 및 '기타경영사항(자율공시)(부동산투자신탁 수익증권 양수도 계약 체결)', 그리고 2021년 6월 23일 제출한 '합병등 종료보고서'를 참고하시기 바랍니다.

## IV. 이사의 경영진단 및 분석의견

(주)아이즈비전 이사회는 2025년 1월 1일부터 2025년 12월 31일까지 제 34기 사업 연도의 회계 및 업무에 관하여 이사의 경영진단에 관한 의견을 아래와 같이 보고 합니다.

### 1. 예측정보에 대한 주의사항

동 사업보고서의 예측정보는 자본시장통합법 제125조 제2항 각호에서 정한 기준을 준수하여 기재되었습니다. 연결회사는 동 사업보고서에서 미래에 발생할 것으로 예상, 예측한 활동, 사건 또는 현상 등은 당해 공시서류 작성시점의 사건 및 재무성과에 대하여 회사의 견해를 반영한 것입니다. 동 예측정보는 미래 경영환경과 관련된 다양한 가정에 기초하고 있으며 동 가정에는 예측정보에서 기재된 예상치와 실제 결과 간의 차이를 초래할 수 있는 불확실성을 포함하고 있습니다. 이러한 중요한 차이를 초래할 수 있는 요인에는 회사내부경영과 관련된 요인과 외부환경에 관한 요인이 포함되어 있으며, 이에 한하지 않습니다.

연결회사는 동 예측정보 작성시점 이후에 발생하는 위험 또는 불확실성을 반영하기 위하여 예측정보에 기재한 사항을 수정하는 정정보고서를 공시할 의무는 없으며, 결론적으로, 동 사업보고서상에 회사가 예상한 결과 또는 사항이 실현되거나 회사가 당초에 예상한 영향이 발생한다는 확신을 제공할 수 없습니다. 동 보고서에 기재된 예측정보는 동 보고서 작성시점을 기준으로 작성한 것이며, 회사가 이러한 위험요인이나 예측정보를 수정할 예정이 없음을 유의하시기 바랍니다.

### 2. 개요

연결회사의 경영에 대한 전반적인 사항을 파악하기 위하여 장부와 관계서류를 열람하고 재무제표 및 분석 명세서에 대하여도 면밀히 검토하였으며, 경영활동에 중대한 영향을 미칠 수 있는 사항에 대하여는 그 내용을 면밀히 검토하는 등 적절한 방법으로 회사 경영에 대한 내용을 진단하였습니다.

당사는 이러한 경제여건 속에서도 전 임직원의 노력으로 2025년 연결기준 매출액 약 1,944억원, 영업이익 약 34억원을 달성하였습니다.

재무적인 측면에서 연결기준 매출액은 전기대비 약 116억(6.3%) 증가하였으며 별도기준 매출액은 전기대비 약 144억(34.4%) 증가하였습니다. 연결기준 매출액은 당사의 매출액 증가와 (주)리트코의 종속기업 추가에 따라 상승하였습니다. 별도기준 매출액은 중고단말 상품매출이 크게 증가하였습니다. 2025년 재무구조는 연결기준 부채비율 38.45%, 자기자본비율 72.23%, ROE 4.27% 등 당기순손익로 인해 견실한 재무구조를 지속적으로 유지하였습니다. 영업이익은 약 10억원에서 영업이익 약 34억으로 약 24억 증가했습니다. 별도기준은 부채비율 28.27%, 자기자본비율 77.96% ROE 7.55% 등 견실한 재무구조를 지속적으로 유지하였습니다. 전기 영업이익은 약 17억이며 당기 영업이익은 전기 대비 약 156.05% 증가하여 약 27억 증가한 약 45억입니다.

별도기준 영업이익의 주요 증가사유는 MVNO사업의 성장을 통한 매출액 증가 및 중고단말판매 활성화입니다. 연결회사는 알뜰폰, 회선 재판매 부문을 담당하는 모바일 사업부문과 주요종속기업인 (주)머큐리의 DX부문, 광통신사업부문, 컨버전스사업부문, 주요종속기업인 (주)리트코의 환경사업부문, 종속기업인 (주)이엔크리에이티브의 HMR 사업부문으로 운영되고 있습니다. 모바일사업부문은 모회사인 (주)아이즈비전의 주력사업이며, DX부문, 광통신사업부문, 컨버전스사업부문은 (주)아이즈비전의 주요종속회사인 (주)머큐리에서 전담하고 있습니다. 또한, 환경 사업부문과 HMR 사업부문은 각각 주요종속회사 (주)리트코와 종속회사 (주)이엔크리에이티브가 전담하고 있습니다.

### 3. 재무상태 및 영업실적

(1) 연결회사의 요약재무상태표는 다음과 같습니다.

(단위: 백만원, %)

구분	당기말	전기말	증감	증감율
[유동자산]	113,130	110,931	2,199	1.98%
[비유동자산]	170,861	129,277	41,584	32.17%
자산총계	283,991	240,208	43,783	18.23%

구분	당기말	전기말	증감	증감율
[유동부채]	72,549	34,263	38,286	111.74%
[비유동부채]	6,305	12,876	(6,571)	(-)51.03%
부채총계	78,854	47,139	31,715	67.28%
자본총계	205,137	193,069	12,068	6.25%
부채와 자본총계	283,991	240,208	43,783	18.23%
부채비율	38.44%	24.42%	14.03%	-
자기자본비율	72.23%	80.38%	(-)8.15%	-

- 당기말 연결법인의 자산은 283,991백만원으로 전기말 대비 43,783백만원 증가하였습니다.

- 부채는 전기말 대비 31,715백만원 증가한 78,854백만원입니다.

- 자본은 전기말 대비 12,068백만원 증가한 205,137백만원입니다.

(2) 연결회사의 요약 포괄손익계산서는 다음과 같습니다.

(단위: 백만원, %)

구분	당기	전기	증감	증감율
매출액	194,376	182,783	11,593	6.34
영업이익(손실)	3,378	1,025	2,353	229.56
법인세비용차감전순이익	8,893	1,347	7,546	560.21
당기순이익	8,804	(858)	9,662	(-)1,126.11
총포괄이익	9,271	(243)	9,028	(-)3,915.23

- 당기 연결기준 매출액은 단말사업부분 증가 등으로 전년대비 11,593백만원 증가한 194,376백만원을 달성하였습니다.

- 영업이익은 모바일사업부분의 전략적사업운영 등으로 전년대비 2,353백만원 증가한 3,378백만원을 달성했습니다.

- 브이엘네트스트사모투자합자회사의 당기순익 공정가치 측정 금융자산 처분이익 등이 반영되어 당기순이익은 전년대비 9,662백만원 증가하였습니다.

(3) 사업부문별로 매출액의 증감은 다음과 같습니다.

(단위: 백만원, %)

부 문	당 기	전 기	증 감	증감율
모바일사업부문	56,420	41,973	14,447	34.42
DX(단말)사업부문	108,882	105,218	3,664	3.48
광통신사업부문	11,695	15,663	(3,968)	-25.33
컨버전스사업부문 등	3,289	13,428	(10,139)	-75.51
환경사업부문	6,047	-	6,047	-
HMR사업부문	8,102	6,501	1,601	24.63
내부거래 제거	(59)	-	(59)	-
합 계	194,376	182,783	11,593	6.34%

가. 모바일사업부문을 영위하고 있는 (주)아이즈비전입니다. 알뜰폰은 소매통신업의 특성상 초기에 가입자 모집비용이 발생되고, 이후 매출이 안정적으로 발생하는 사업 구조입니다. 회사는 2020년 하반기 MNO 대리점 계약을 완료하였고, 2021년 본격적인 사업 시행을 위한 기반을 다졌으며 안정적으로 매출에 기여하고 있습니다. 또한 2023년부터 본격적인 중고단말 사업을 시행하여 전기말 7,996백만원 대비 8,537백만원 증가한 16,533백만원 기록하였습니다.

나. DX사업부문, 광통신사업부문 및 컨버전스사업부문을 영위하고 있는 주요종속회사 (주)머큐리는 DX사업부문에서 전기대비 약 3,664백만원 증가한 108,882백만원의 매출액을 기록하였고 광통신사업부문에서는 약 3,968백만원 감소한 11,695백만원 매출액을 기록하였습니다. 또한 컨버전스사업부문은 전기말 대비 약 8,108백만원이 감소한 3,289백만원의 매출액을 기록하였습니다.

다. 환경사업부문을 영위하고 있는 주요종속회사 (주)리트코는 2025년 7월 4일 법원의 회생절차 인가가 종료되었으며, 2025년 7월 1일부터 2025년 12월 31일까지 6,047백만원의 매출액을 기록하였습니다.

라. HMR사업부문을 영위하고 있는 종속회사 (주)이엔크리에이티브는 HMR사업부문에서 약 1,601백만원 증가한 8,102백만원의 매출액을 기록했습니다.

연결법인의 총 매출액은 전기 182,782백만원에서 약 6.34% 증가한 194,376백만원

을 달성했습니다.

#### 4. 유동성 및 자금조달과 지출

##### (1) 유동성 지표

당사는 매출, 투자 상황을 종합적으로 검토하여 자금을 조달 및 운용하고 있습니다. 보고기간종료일 현재 유동자산 중 현금및현금성자산과 금융기관예치금의 보유규모는 37,977백만원(전기말: 29,924백만원)입니다.

(단위: 백만원)

구분	당기말	전기말	증감
현금 및 현금성 자산	37,977	26,174	11,803
금융기관 예치금	-	3,750	(3,750)
합계	37,977	29,924	8,053

(단위: 백만원, %)

구분	당기말	전기말	증감
유동자산총계	113,130	110,931	2,199
유동부채총계	72,549	34,263	38,286
유동비율(%)	156%	324%	5.7%

##### (2) 자금조달과 지출

(단위: 백만원)

구분	당기	전기	증감
기초 현금 및 현금성자산	26,174	34,379	(8,205)
영업활동으로 인한 현금흐름	9,444	6,175	3,269
투자활동으로 인한 현금흐름	(16,717)	(7,212)	(9,505)
재무활동으로 인한 현금흐름	19,138	(7,230)	26,368

구분	당기	전기	증감
현금 및 현금성자산의 환율변동효과	(62)	62	(124)
기말 현금 및 현금성자산	37,977	26,174	11,803

- 연결회사의 현금성자산은 전기대비 영업활동을 통하여 약 3,269백만원 증가하였습니다. 주요한 증가 원인은, 금융자산 평가이익 등의 비현금성 조정항목으로 인해 증가하였습니다.

- 단기대여금의 증가, 종속기업 및 관계기업 투자지분 취득 등으로 투자활동으로 인한 현금흐름은 전기대비 약 9,505백만원이 감소하였습니다.

- 전환사채의 발행 및 단기차입금 차입, 자기주식 처분 등으로 재무활동으로 인한 현금흐름은 전기대비 약 26,368백만원 증가하였습니다.

- 상기 영업, 투자, 재무활동을 종합하여 당기말 기준 당기초 대비 약 11,803백만원의 현금이 순유입되었으며 당기말 현금및현금성자산은 약 37,977백만원입니다.

- 연결회사의 차입금 현황

(단위: 백만원, %)

구분	세부내역	당기말	전기말
유동	단기차입금	16,590	5,177
	전환사채	29,350	3,600
	전환권조정	(15,497)	(791)
	전환사채상환할증금	5,348	-
	유동성장기차입금	-	60
	교환사채	3,000	3,000
	교환권조정	(226)	(407)
	파생상품부채	9,322	928
	소계	47,887	11,567
비유동	전환사채	-	6,000
	전환권조정	-	(2,299)
	파생상품부채	-	1,507
	장기차입금	-	375

구분	세부내역	당기말	전기말
	소계	-	5,583
합계		47,887	17,150

- 연결회사의 단기차입금 중 USANCE 차입현황

(단위: 백만원, %)

차입종류	차입처	당기말 연이자율(%)	당기말	전기말
Usance	중소기업은행 등	3.996~4.353	5,070	5,177

연결회사는 자산(부동산) 또는 정책자금 등을 통하여 저리의 차입금을 조달하고 있습니다. 기말 현재 차입금 중에서 포함된 USANCE 대출은 5,070백만원입니다.

## 5. 부외거래

당사의 우발채무와 약정사항은 "XI. 그 밖에 투자자 보호를 위하여 필요한 사항" 중 '2. 우발부채 등에 관한 사항'을 참조하시기 바랍니다.

## 6. 그 밖에 투자의사결정에 필요한 사항

당사의 중요한 회계정책 및 추정에 관한 사항은 동 공시서류의 첨부서류인 감사보고서의 재무제표에 대한 주석 내용중 중요한 회계정책 내용을 참고하시기 바랍니다.

## V. 회계감사인의 감사의견 등

### 1. 외부감사에 관한 사항

1. 회계감사인의 명칭 및 감사의견(검토의견 포함한다. 이하 이 조에서 같다)을 다음의 표에 따라 기재한다.

회계감사인의 명칭 및 감사의견

사업연도	구분	감사인	감사의견	의견변형사유	계속기업 관련 중요한 불확실성	강조사항	핵심감사사항
제34기 (당기)	감사보고서	삼덕회계법인	적정의견	-	-	-	관계기업투자 손상평가(*)
	연결감사 보고서	삼덕회계법인	적정의견	-	-	-	관계기업투자 손상평가(*)
제33기 (전기)	감사보고서	삼덕회계법인	적정의견	-	-	-	관계기업투자 손상평가
	연결감사 보고서	삼덕회계법인	적정의견	-	-	-	관계기업투자 손상평가
제32기 (전기)	감사보고서	삼일회계법인	적정의견	-	-	-	관계기업투자 손상평가
	연결감사 보고서	삼일회계법인	적정의견	-	-	-	관계기업투자 손상평가

(\*) 2025년 12월 31일 현재 연결회사가 보유하고 있는 관계기업투자 중 손상징후가 존재하는 것으로 보이는 자산에 대하여 손상검사를 수행하였습니다. 연결회사는 사용가치에 근거하여 회수가능액을 추정하였으며, 회수가능액 측정을 위해 독립적인 외부 전문가를 활용하였습니다.

우리는 관계기업투자에 대한 손상을 평가하는 과정이 복잡하고, 매출성장률 및 할인율을 포함한 경영진의 판단 및 추정에 따라 손상평가의 결과가 상이하게 결정될 수 있다는 점을 고려하여, 관계기업투자 손상평가를 핵심감사사항으로 판단하였습니다.

#### 핵심감사사항이 감사에서 다루어진 방법

핵심감사사항에 대응하기 위하여 우리는 다음을 포함한 감사절차를 수행하였습니다.

- 관계기업투자 손상평가 관련 회사의 내부통제 이해 및 평가
- 경영진이 회수가능액 추정에 사용한 가치평가 모델의 적절성을 평가

- 회수가능액 추정에 사용된 주요 가정의 합리성 평가
- 평가 대상 회사의 매출성장률, 영업이익률 및 투자활동 예측이 과거성과, 시장상황과 비교하여 일관성이 있는지 확인
- 관측가능한 정보를 사용하여 독립적으로 계산된 할인율을 경영진이 적용한 할인율과 비교
- 주요 가정의 변경이 손상 평가에 미치는 영향을 평가하기 위해 경영진이 수행한 할인율 및 영구성장률에 대한 민감도 분석결과 평가
- 경영진이 사용한 외부 전문가의 적격성 및 독립성 평가

2. 감사용역 체결현황은 다음의 표에 따라 기재한다.

감사용역 체결현황

(단위 : 백만원, 시간)

사업연도	감사인	내 용	감사계약내역		실제수행내역	
			보수	시간	보수	시간
제34기(당기)	삼덕회계법인	2025년 외부감사계약(K-IFRS)	130	1,340	130	1,391
제33기(전기)	삼덕회계법인	2024년 외부감사계약(K-IFRS)	100	1,250	100	1,396
제32기(전전기)	삼일회계법인	2023년 외부감사계약(K-IFRS)	167	1,670	167	1,778

3. 회계감사인과의 비감사용역 계약체결 현황은 다음의 표에 따라 기재한다.

사업연도	계약체결일	용역내용	용역수행기간	용역보수	비고
제34기(당기)	-	-	-	-	-
	-	-	-	-	-
제33기(전기)	-	-	-	-	-
	-	-	-	-	-
제32기(전전기)	2023년 5월	잠재환급업무	2023년 9월 11일~ 2024년 6월 30일	116백만원	-
	-	-	-	-	-

4. 회계감사인의 네트워크 회계법인과의 비감사용역 계약체결 현황은 다음의 표에 따라 기재한다.

사업연도	네트워크 회계법인명	계약체결일	용역내용	용역수행기간	용역보수	비고
제34기(당기)	-	-	-	-	-	-
	-	-	-	-	-	-
제33기(전기)	-	-	-	-	-	-
	-	-	-	-	-	-
제32기(전전기)	-	-	-	-	-	-
	-	-	-	-	-	-

5. 재무제표 중 이해관계자의 판단에 상당한 영향을 미칠 수 있는 사항에 대해 내부 감사기구가 회계감사인과 논의한 결과를 다음의 표에 따라 기재한다.

구분	일자	참석자	방식	주요 논의 내용
1	2025년 11월 25일	회사측: 감사, 회사담당자 1인 감사인측: 업무담당이사, 담당회계사 1인	서면회의	감사팀구성, 투입시간과 보수, 경영진과 감사인의 책임, 감사계약 내용, 독립성, 식별한 위험, 부정관련 경영진 책임과 지배기구 활동 등
2	2026년 03월 11일	회사측: 감사, 회사담당자 1인 감사인측: 업무담당이사, 담당회계사 2인	서면회의	핵심감사사항, 감사결과, 후속사건, 기타사항 등

6. 조정협의회내용 및 재무제표 불일치 정보  
해당사항 없습니다.

## 7. 회계감사인의 변경

(주)아이즈비전은 2023년 12월 31일로 외부감사인이었던 삼일회계법인과의 계약이 만료되어 2024년 02월 13일 감사인선임위원회 결의로 제33기(2024년)부터 제35기(2026년)까지 외부감사인을 삼덕회계법인으로 선임하였습니다.

## 2. 내부통제에 관한 사항

### 가. 경영진의 내부회계 관리제도 효과성 평가 결과

사업연도	구분	운영실태 보고서 보고일자	평가 결론	중요한 취약점	시정조치 계획 등
제34기(당기)	내부회계 관리제도	2026.03.11	중요성의 관점에서 효과적으로 설계되어 운영되고 있다고 판단	해당사항 없음	해당사항 없음
	연결내부회계 관리제도	-	-	-	-
제33기	내부회계 관리제도	2025.03.11	중요성의 관점에서 효과적으로 설계되어 운영되고 있다고 판단	해당사항 없음	해당사항 없음

사업연도	구분	운영실태 보고서 보고일자	평가 결론	중요한 취약점	시정조치 계획 등
(전기)	연결내부회계 관리제도	-	-	-	-
제32기 (전전기)	내부회계 관리제도	2024.03.12	중요성의 관점에서 효과적으로 설계되어 운영되고 있다고 판단	해당사항 없음	해당사항 없음
	연결내부회계 관리제도	-	-	-	-

나. 감사(위원회)의 내부회계관리제도 효과성 평가 결과

사업연도	구분	평가보고서 보고일자	평가 결론	중요한 취약점	시정조치 계획 등
제34기 (당기)	내부회계 관리제도	2026.03.11	중요성의 관점에서 효과적으로 설계되어 운영되고 있다고 판단	해당사항 없음	해당사항 없음
	연결내부회계 관리제도	-	-	-	-
제33기(전기)	내부회계 관리제도	2025.03.11	중요성의 관점에서 효과적으로 설계되어 운영되고 있다고 판단	해당사항 없음	해당사항 없음
	연결내부회계 관리제도	-	-	-	-
제32기(전전기)	내부회계 관리제도	2024.03.12	중요성의 관점에서 효과적으로 설계되어 운영되고 있다고 판단	해당사항 없음	해당사항 없음
	연결내부회계 관리제도	-	-	-	-

다. 감사인의 내부회계관리제도 감사의견(검토결론)

사업연도	구분	감사인	유형 (감사/검토)	감사의견 또는 검토결론	지적사항	회사의 대응조치
제34기 (당기)	내부회계 관리제도	삼덕회계법인	감사	적정의견	해당사항 없음	해당사항 없음
	연결내부회계 관리제도	-	-	-	-	-
제33기 (전기)	내부회계 관리제도	삼덕회계법인	감사	적정의견	해당사항 없음	해당사항 없음
	연결내부회계 관리제도	-	-	-	-	-
제32기 (전전기)	내부회계 관리제도	삼일회계법인	감사	적정의견	해당사항 없음	해당사항 없음
	연결내부회계 관리제도	-	-	-	-	-

라. 내부회계관리 · 운영조직

1. 내부회계관리 · 운영조직 인력 및 공인회계사 보유현황

소속기관 또는 부서	총 원	내부회계담당인력의 공인회계사 자격증 보유비율			내부회계담당 인력의 평균경력월수
		내부회계 담당인력수(A)	공인회계사자격증 소지자수(B)	비율 (B/A*100)	
감사(위원회)	1	1	-	-	81
이사회	5	1	-	-	48
회계처리부서	5	2	-	-	59
전산운영부서	5	1	-	-	122
자금운영부서	3	2	-	-	78

## 2. 회계담당자의 경력 및 교육실적

직책 (직위)	성명	회계담당자 등록여부	경력 (단위:년, 개월)		교육실적 (단위:시간)	
			근무연수	회계관련경력	당기	누적
내부회계관리자	김현민	-	9년4개월	18년 11개월	5	13
회계담당직원	이태형	등록	7년2개월	13년 3개월	18	45

## VI. 이사회 등 회사의 기관에 관한 사항

### 1. 이사회에 관한 사항

#### 가. 이사회 구성 개요

##### (1) 이사회의 권한 내용

이사로서 행위하는 것이 허용되는 자로서 이사직을 맡고자 하는자는 주주총회의 일반결의에 의하여 이사로 선임될 수 있으며, 임시결원을 충원할 수 있고 기존 이사들에 추가하여 이사로 선임될 수 있습니다.

이사의 임기는 선임시로부터 3년이며, 임기가 최종의 결산기 말일부터 당해 결산기에 관한 정기주주총회의 종결일까지 사이에 만료되는 경우에 한하여 정관으로 그 임기를 당해 정기주주총회 종결일까지 연장할 수 있습니다.

회사의 이사는 3명 이상으로 하고 사외이사는 이사총수의 4분의 1이상으로 합니다.

##### (2) 이사 후보의 인적사항에 관한 주총 전 공시 여부 및 주주의 추천 여부

당사 정관 제28조(이사 및 감사의 선임·해임)에 의하면 주주총회 일반결의에 의하여 이사를 선임할 수 있습니다. 정관 제17조(소집통지 및 공고) 제2항에 의하면 "결의권 있는 발행주식 총수의 100분의 1 이하의 주식을 소유한 주주에 대한 소집통지는 2주 전에 주주총회를 소집한다는 뜻과 회의의 목적사항을 전국에서 발간되는 한국경제신문과 매일경제신문에 각각 2회 이상 공고하거나 금융감독원 또는 한국거래소가 운용하는 전자공시 시스템에 공고함으로써 서면에 의한 소집통지에 갈음 할 수 있다." 라고 명시되어 있으며 제3항에 의하면 "회사가 제2항 규정에 의한 공고를 함에 있어 회의의 목적사항이 이사 또는 감사의 선임에 관한 사항인 경우에는 이사회 후보자 또는 감사후보자의 성명, 약력, 추천인 그 밖의 상법 시행령이 정하는 후보자에 관한 사항을 통지 또는 공고하여야 한다" 라고 명시되어 있습니다.

한편 주주가 이사회 후보를 추천할 수 있는지에 관해서 당사의 정관은 명시적인 규정을 두고 있지 않습니다. 당사에서 현재까지 주주제안권에 의한 이사 선임 의안이 제출된 사실은 없습니다.

##### (3) 사외이사후보추천위원회 설치 및 구성 현황

당사는 사외이사후보추천위원회를 설치 및 구성하고 있지 않습니다.

(4) 이사의 손해배상책임보험 가입여부

보고서 제출일 현재 이사의 손해배상책임보험에 가입되지 않았습니다.

(5) 이사의 직책 및 담당업무 등

2025년 12월 31일 현재기준 당사의 이사는 다음과 같습니다.

성명	직책	담당업무	비고
김상우	대표이사	경영총괄	(주)아이즈비전 각자 대표이사
안필성	대표이사	경영총괄	(주)아이즈비전 각자 대표이사
오태석	사내이사	경영지원	한성크린텍(주) 대표이사
김문환	사외이사	경영자문	(주)베라버스 부사장
윤원식	사외이사	경영자문	(주)승원 대표이사

※ 각 이사의 주요 이력 등은 'VIII.임원 및 직원 등에 관한 사항'을 참조하시기 바랍니다.

(6) 이사의 수(사외이사 및 그 변동현황 별도 구분)

(단위 : 명)

이사의 수	사외이사 수	사외이사 변동현황		
		선임	해임	중도퇴임
5	2	-	-	-

#### 나. 중요 의결사항 등

회차	개최일자	의안내용	가결 여부	사내이사 등의 성명				사외이사의 성명	
				김상우 (출석률: 100%)	최순중 (출석률: 100%)	오태석 (출석률: 100%)	안필성 (출석률: 100%)	김문환 (출석률: 100%)	윤원식 (출석률: 100%)
				찬반여부					
1회차	2025-02-07	1. 금전소비대차 계약의 건	가결	찬성	찬성	찬성	-	찬성	찬성
2회차	2025-02-14	1. 타법인주식 및 출자증권 취득 결정의 건 2. 회사채 인수의 건	가결	찬성	찬성	찬성	-	찬성	찬성
3회차	2025-02-19	1. 제7회 무기명식 이권부 무보증 사모 전환사채 발행의 건	가결	찬성	찬성	찬성	-	찬성	찬성
4회차	2025-03-04	1. 제 33기 정기주주총회 소집 결의의 건	가결	찬성	찬성	찬성	-	찬성	찬성
5회차	2025-03-11	1. 제 33기 결산 재무제표 및 영업보고서 승인, 내부회계관리제도 운영실태보고 및 내부회계 관리제도 운영실태평가 보고의 건	가결	찬성	찬성	찬성	-	찬성	찬성
6회차	2025-03-13	1. 금전소비대차 계약의 건	가결	찬성	찬성	찬성	-	찬성	찬성
7회차	2025-03-26	1. 대표이사 선임의 건	가결	찬성	찬성	찬성	-	찬성	찬성
8회차	2025-04-09	1. 주식 매수 결정의 건	가결	찬성	-	찬성	찬성	찬성	찬성
9회차	2025-04-17	1. 시설자금대출 신규의 건	가결	찬성	-	찬성	찬성	찬성	찬성
10회차	2025-04-18	1. 관계사 자금 차입의 건	가결	찬성	-	찬성	찬성	찬성	찬성
11회차	2025-05-30	1. 거래개설 및 담보 제공의 건	가결	찬성	-	찬성	찬성	찬성	찬성
12회차	2025-06-20	1. 타법인주식 취득 결정의 건	가결	찬성	-	찬성	찬성	찬성	찬성
13회차	2025-10-27	1. 자기주식처분 결정의 건	가결	찬성	-	찬성	찬성	찬성	찬성
14회차	2025-10-28	1. 특별상여금 지급의 건	가결	찬성	-	찬성	찬성	찬성	찬성
15회차	2025-10-28	1. 자기주식 처분일자 변경의 건	가결	찬성	-	찬성	찬성	찬성	찬성
16회차	2025-11-07	1. 회사채 인수의 건	가결	찬성	-	찬성	찬성	찬성	찬성
17회차	2025-11-19	1. 금전소비대차 변경 계약의 건	가결	찬성	-	찬성	찬성	찬성	찬성
18회차	2025-12-17	1. 타법인 주식 취득 결정의 건	가결	찬성	-	찬성	찬성	찬성	찬성

회차	개최일자	의안내용	가결 여부	사내이사 등의 성명				사외이사의 성명	
				김상우 (출석률: 100%)	최순중 (출석률: 100%)	오태석 (출석률: 100%)	안필성 (출석률: 100%)	김문환 (출석률: 100%)	윤원식 (출석률: 100%)
				찬 반 여부					
19회차	2025-12-22	1. 금전대여 결정 2. 제3자배정 유상증자 참여의 건	가결	찬성	-	찬성	찬성	찬성	찬성
20회차	2025-12-23	1. 제3자배정 유상증자 참여 철회의 건	가결	찬성	-	찬성	찬성	찬성	찬성

\* 2025년 3월 26일 7회차 이사회를 통해 대표이사 선임의 건이 가결되어 대표이사가 변경(최순중→안필성)되었습니다.

#### 다. 이사회내 위원회

당사는 이사회내 별도 위원회가 설치되어 있지 않습니다.

#### 라. 이사의 독립성

이사는 주주총회에서 선임하며, 주주총회에서 선임할 이사의 후보자는 이사회가 선정하여 주주총회의 제출할 의안으로 확정하고 있습니다.

이사 선출에 있어서 관련 법령과 정관에서 요구하는 자격요건의 충족 여부를 확인하고 있습니다. 사내이사는 상시 관리하는 후보군 중 전문성과 리더십 면에서 가장 적합한 인물을 후보로 선정하고, 사외이사는 통신 산업에 대한 이해와 IT, 회계, 경제, 금융 등 전문 분야에 대한 경력이 풍부하고, 회사 및 최대주주와 이해관계가 없어 독립적인 지위에서 이사와 회사의 경영을 감독할 수 있는 인물을 후보로 선정합니다. 이와 같은 법령·정관상 요건 준수 외에 이사 선출에 대한 독립성 기준을 별도로 운영하고 있지는 않습니다.

이러한 절차에 따라 선임된 이사는 다음과 같습니다.

(기준일 : 2025년 12월 31일 )

직책	성명	추천인	임기 (연임여부/회수)	선임배경	활동분야	회사와의 거래	최대주주등과의 관계
사내이사 (대표이사)	김상우	이사회	25.03 ~ 28.03 (중임 / 2회)	경영총괄 및 대외적 업무를 안정적으로 수행하기 위함	경영총괄	-	최대주주의 대표이사
사내이사 (대표이사)	안필성	이사회	25.03 ~ 28.03 (신규 선임)	경영총괄 및 대외적 업무를 안정적으로 수행하기 위함	경영총괄	-	-
사내이사	오태석	이사회	24.03 ~ 27.03 (중임 / 2회)	경영지원 및 대외적 업무를 안정적으로 수행하기 위함	경영지원	-	-
사외이사	김문환	이사회	24.01 ~ 27.01 (신규 선임)	경영자문업무를 수행하기 위함	경영자문	-	-
사외이사	윤원석	이사회	24.03 ~ 27.03 (신규 선임)	경영자문업무를 수행하기 위함	경영자문	-	-

## 마. 사외이사의 전문성

### (1) 사외이사 직무수행 지원조직 현황

당사는 사외이사의 직무수행을 보조하기 위한 별도의 회사 내 지원조직은 있지 않으나, 경영지원본부에서 사외이사가 이사회에서 전문적인 직무수행이 가능하도록 보조하고 있습니다. 이사회 개최 전에 해당 안건 내용을 충분히 검토할 수 있도록 사전에 자료를 제공하고 필요시 별도의 설명회를 개최하고 있으며, 기타 사내 주요현안에 대해서도 수시로 정보를 제공하고 있습니다.

### 바. 사외이사 교육 미실시 내역

사외이사 교육 실시여부	사외이사 교육 미실시 사유
미실시	사외이사로서의 개별 업무 역량이 충분하여 별도의 교육을 실시하지 않고 있으며, 이사회 개최 시 해당 안건의 내용에 대해 사전 충분한 정보를 제공하고 회사의 주요현안 및 요청사항 등에 대해 수시로 정보를 제공하고 있습니다.

## 2. 감사제도에 관한 사항

### 가. 감사에 관한 사항

당사는 본 보고서 제출일 현재 주주총회 결의에 의하여 선임된 상근 감사 1명이 감사 업무를 수행하고 있습니다.

감사는 이사회에 참석하여 독립적으로 이사의 업무를 감독할 수 있으며, 제반업무와

관련하여 관련장부 및 관계서류를 해당부서에 제출을 요구할 수 있습니다. 또한 필요 시 회사로부터 영업에 관한 사항을 보고 받을 수 있으며, 적절한 방법으로 경영정보에 접근할 수 있습니다.

감사의 인적사항은 다음과 같습니다.

( 기준일 : 2025년 12월 31일 )

성명	구분	주요경력	비고
문귀연	상근 감사	현) 법무법인 준 대표변호사 현) (주)티사이언티픽 감사 전) 서울중앙지법 선임 법인파산관재인 전) 전남개발공사 비상임이사	정기 주주총회 재선임 (2025.03.26)

#### 나. 감사의 독립성

당사는 감사의 감사업무에 필요한 경영정보접근을 위하여 정관에 다음과 같은 조항을 두고 있습니다.

구분	내용
정관 제33조 (감사의 직무)	① 감사는 회사의 회계와 업무를 감사한다. ② 감사는 이사회에 출석하여 의견을 진술할 수 있다. ③ 감사는 회의의 목적사항과 소집의 이유를 기재한 서면을 이사회에 제출하여 임시 총회의 소집을 청구할 수 있다. ④ 감사는 그 직무를 수행하기 위하여 필요한 때에는 자회사에 대하여 영업의 보고를 요구할 수 있다. 이 경우 자회사가 지체 없이 보고를 하지 아니할 때 또는 그 보고 내용을 확인할 필요가 있을 때에는 자회사의 업무와 재산 상태를 조사할 수 있다. ⑤ 감사는 필요하면 회의의 목적사항과 소집이유를 적은 서면을 이사(소집권자가 있을 경우에는 소집권자)에게 제출하여 이사회 소집을 청구할 수 있다. ⑥ 제5항의 청구를 하였는데도 이사가 지체 없이 이사회를 소집하지 아니하면 그 청구한 감사가 이사회를 소집할 수 있다.

#### 다. 감사의 주요활동내역

회차	개최일자	의안내용	가결여부	출석률(100%)
1회차	2025-02-07	1. 금전소비대차 계약의 건	가결	찬성
2회차	2025-02-14	1. 타법인주식 및 출자증권 취득 결정의 건 2. 회사채 인수의 건	가결	찬성
3회차	2025-02-19	1. 제7회 무기명식 이권부 무보증 사모 전환사채 발행의 건	가결	찬성

회차	개최일자	의안내용	가결여부	출석률(100%)
4회차	2025-03-04	1. 제 33기 정기주주총회 소집 결의의 건	가결	찬성
5회차	2025-03-11	1. 제 33기 결산 재무제표 및 영업보고서 승인, 내부회계관리제도 운영실태보고 및 내부회계관리제도 운영실태평가 보고의 건	가결	찬성
6회차	2025-03-13	1. 금전소비대차 계약의 건	가결	찬성
7회차	2025-03-26	1. 대표이사 선임의 건	가결	찬성
8회차	2025-04-09	1. 주식 매수 결정의 건	가결	찬성
9회차	2025-04-17	1. 시설자금대출 신규의 건	가결	찬성
10회차	2025-04-18	1. 관계사 자금 차입의 건	가결	찬성
11회차	2025-05-30	1. 거래개설 및 담보 제공의 건	가결	찬성
12회차	2025-06-20	1. 타법인주식 취득 결정의 건	가결	찬성
13회차	2025-10-27	1. 자기주식처분 결정의 건	가결	찬성
14회차	2025-10-28	1. 특별상여금 지급의 건	가결	찬성
15회차	2025-10-28	1. 자기주식 처분일자 변경의 건	가결	찬성
16회차	2025-11-07	1. 회사채 인수의 건	가결	찬성
17회차	2025-11-19	1. 금전소비대차 변경 계약의 건	가결	찬성
18회차	2025-12-17	1. 타법인 주식 취득 결정의 건	가결	찬성
19회차	2025-12-22	1. 금전대여 결정 2. 제3자배정 유상증자 참여의 건	가결	찬성
20회차	2025-12-23	1. 제3자배정 유상증자 참여 철회의 건	가결	찬성

#### 라. 감사 교육 미실시 내역

감사 교육 실시여부	감사 교육 미실시 사유
미실시	경영상 중요한 사항이 있을 경우 교육을 대신하여 해당 안건 내용을 충분히 검토할 수 있도록 사전에 자료를 제공하고 있으며 별도 기획, 재무, 법무 등 유관부서의 보고 및 설명을 통하여 감사의 전문성을 제고하고 있습니다.

#### 마. 감사 지원조직 현황

부서(팀)명	직원수(명)	직위(근속연수)	주요 활동내역
경영지원본부	2	이사(9년 4개월) 차장(7년 2개월)	재무제표, 이사회 등 경영전반에 관한 감사 직무수행 지원

#### 바. 준법지원인 지원조직 현황

당사는 상법 제542조의13에 따라 자산총액 5천억원 이상 상장법인에 해당하지 않으므로 해당사항이 없습니다.

### 3. 주주총회 등에 관한 사항

#### 가. 투표제도 현황

(기준일 : 2025년 12월 31일 )

투표제도 종류	집중투표제	서면투표제	전자투표제
도입여부	배제	미도입	도입
실시여부	-	-	제29기 정기주주총회 제30기 정기주주총회 제33기 정기주주총회

주1) 당사 이사회는 2021년 2월 23일 의결권 행사에 있어 주주 편의를 제고하기 위해 전자투표제를 채택하였고, 2021년 3월 24일에 개최한 제29기 정기주주총회부터 전자투표제를 시행하였습니다.

주2) 공시서류제출일 현재 의결권대리행사권유제도를 도입하여 실시하고 있으며, 위임방법은 전자위임장, 직접교부 및 우편/모사전송(FAX) 등을 활용하고 있습니다.

주3) 전자투표제 실시여부는 공시서류기준일(2025.12.31)까지의 투표제도 운영현황입니다.

#### 나. 소수주주권의 행사여부

당사는 공시대상 기간 중 소수주주권이 행사되지 않았습니다.

#### 다. 경영권 경쟁

당사는 공시대상 기간 중 경영권 경쟁이 발생하지 않았습니다.

#### 라. 의결권 현황

(기준일 : 2025년 12월 31일 )

(단위 : 주)

구 분	주식의 종류	주식수	비고
발행주식총수(A)	보통주	26,355,043	-
	우선주	-	-
의결권없는 주식수(B)	보통주	-	-
	우선주	-	-
정관에 의하여 의결권 행사가 배	보통주	-	-

구 분	주식의 종류	주식수	비고
제된 주식수(C)	우선주	-	-
기타 법률에 의하여 의결권 행사가 제한된 주식수(D)	보통주	-	-
	우선주	-	-
의결권이 부활된 주식수(E)	보통주	-	-
	우선주	-	-
의결권을 행사할 수 있는 주식수 (F = A - B - C - D + E)	보통주	26,355,043	-
	우선주	-	-

#### 마. 주식사무

정관상신주인수권의 내용	<p>정관 제8조 【주식의 발행 및 배정】</p> <p>① 이 회사가 이사회 결의로 신주를 발행하는 경우 다음 각 호의 방식에 의한다.</p> <ol style="list-style-type: none"> <li>1. 주주에게 그가 가진 주식 수에 따라서 신주를 배정하기 위하여 신주인수의 청약을 할 기회를 부여하는 방식</li> <li>2. 발행주식총수의 100분의 50을 초과하지 않는 범위 내에서 신기술의 도입, 재무구조의 개선 등 회사의 경영상 목적을 달성하기 위하여 필요한 경우 제1호 외의 방법으로 특정한자(이 회사의 주주를 포함한다)에게 신주를 배정하기 위하여 신주인수의 청약을 할 기회를 부여하는 방식</li> <li>3. 발행주식총수의 100분의 50을 초과하지 않는 범위 내에서 제1호 외의 방법으로 불특정 다수인(이 회사의 주주를 포함한다)에게 신주인수의 청약을 할 기회를 부여하고 이에 따라 청약을 한 자에 대하여 신주를 배정하는 방식</li> </ol> <p>② 제1항 제3호의 방식으로 신주를 배정하는 경우에는 이사회 결의로 다음 각 호의 어느 하나에 해당하는 방식으로 신주를 배정하여야 한다.</p> <ol style="list-style-type: none"> <li>1. 신주인수의 청약을 할 기회를 부여하는 자의 유형을 분류하지 아니하고 불특정 다수의 청약자에게 신주를 배정하는 방식</li> <li>2. 관계 법령에 따라 우리사주조합원에 대하여 신주를 배정하고 청약되지 아니한 주식까지 포함하여 불특정 다수인에게 신주인수의 청약을 할 기회를 부여하는 방식</li> <li>3. 주주에 대하여 우선적으로 신주인수의 청약을 할 수 있는 기회를 부여하고 청약되지 아니한 주식에 있는 경우 이를 불특정 다수인에게 신주를 배정받을 기회를 부여하는 방식</li> <li>4. 투자매매업자 또는 투자중개업자가 인수인 또는 주선인으로써 마련한 수요예측 등 관계 법규에서 정하는 합리적인 기준에 따라 특정한 유형의 자에게 신주인수의 청약을 할 수 있는 기회를 부여하는 방식</li> </ol>
-----------------	---

	<p>③ 제1항, 제2호 및 제3호에 따라 신주를 배정하는 경우 상법 제416조 제1호, 제2호, 제2호의 2, 제3호 및 제4호에서 정하는 사항을 그 납기일의 2주 전까지 주주에게 통지하거나 공고하여야 한다. 다만, 자본시장과 금융투자업에 관한 법률 제165조의 9 에 따라 주요사항보고서를 금융위원회 및 거래소에 공시함으로써 그 통지 및 공고를 갈음 할 수 있다.</p> <p>④ 제1항 각 호의 어느 하나의 방식에 의해 신주를 발행할 경우에는 발행 할 주식의 종류와 수 및 발행 가격 등 이사회 의 결의로 정한다.</p> <p>⑤ 회사는 신주를 배정하는 경우 그 기일까지 신주인수의 청약을 하지 아니하거나 그 가액을 납입하지 아니한 주식이 발생하는 경우에 그 처리방법은 발행가격의 적정성 등 관련 법령에서 정하는 바에 따라 이사회 의 결의로 정한다.</p> <p>⑥ 회사는 신주를 배정하면서 발생하는 단주에 대한 처리방법은 이사회 의 결의로 정한다.</p> <p>⑦ 회사는 제1항 제1호에 따라 신주를 배정하는 경우에는 주주에게 신주인수권증서를 발행하여야 한다.</p>
결산일	12월 31일
정기주주총회 시기	매사업연도 종료후 3월이내
주주명부폐쇄 시기	매년 1월 1일부터 1월 31일까지 (기준일: 매결산기 최종일)
주식 등의 전자등록	회사는 주식, 사채 등의 전자등록에 관한 법률 제2조 제1호에 따른 주식 등을 발행하는 경우에는 전자등록기관의 전자등록계좌부에 주식을 전자등록 하여야 한다.
명의개서 대리인	KB 국민은행 증권대행부 전화번호: 1599-9999 주소: 서울특별시 영등포구 국제금융로8길 26 (여의도동)
주주의 특전	해당사항 없음
공고게재 방법	회사의 인터넷홈페이지(www.eyesvision.com) 또는 한국경제신문

※ 2019년 10월 17일 임시주주총회를 개최하여 제3호 의안 정관변경의 건을 가결하였습니다. 위 정관상 신주인수권에 관한 사항 및 주권 등의 전자등록에 관한 사항은 개정된 정관의 내용을 기재하였습니다.

## 바. 주주총회 의사록 요약

주총일자	안건	결의내용	주요논의내용
제33기 정기주주총회 (2025.03.26)	① 제1호 의안 : 제33기(2024.01.01 ~ 2024.12.31)재무제표(연결포함) 승인의 건 ② 제2호 의안 : 정관 일부 변경의 건 ③ 제3호 의안 : 이사 선임의 건(사내이사 2명) ④ 제4호 의안 : 상근감사 문귀연 선임의 건 ⑤ 제5호 의안 : 이사보수 한도액 승인의 건 ⑥ 제6호 의안 : 감사보수 한도액 승인의 건	모든 의안원안대로 가결	- 주주제안 : 없음 - 주주총회 진행과정에서 안건 내용이 일부 수정된 사항 : 없음 - 주요논의내용 : 없음(원안대로 가결)
제32기 정기주주총회 (2024.03.28)	① 제1호 의안 : 제32기(2023.01.01 ~ 2023.12.31)재무제표(연결포함) 승인의 건 ② 제2호 의안 : 이사 선임의 건- 사내이사 1명, 사외이사 1명 ③ 제2호 의안 : 이사보수 한도액 승인의 건(19억유지) ④ 제3호 의안 : 감사보수 한도액 승인의 건(1억유지)	모든 의안원안대로 가결	- 주주제안 : 없음 - 주주총회 진행과정에서 안건 내용이 일부 수정된 사항 : 없음 - 주요논의내용 : 없음(원안대로 가결)

주총일자	안건	결의내용	주요논의내용
제32기 임시주주총회 (2024.01.25)	① 제1호 의안 : 정관 일부 변경의 건 ② 제2호 의안 : 이사 선임의 건- 사외이사 1명	모든 의안원안대로 가결	- 주주제안 : 없음 - 주주총회 진행과정에서 안건 내용이 일부 수정된 사항 : 없음 - 주요논의내용 : 없음(원안대로 가결)
제31기 정기주주총회 (2023.03.29)	① 제1호 의안 : 제31기(2022.01.01 ~ 2022.12.31)재무제표(연결포함) 승인의 건 ② 제2호 의안 : 이사보수 한도액 승인의 건(19억유지) ③ 제3호 의안 : 감사보수 한도액 승인의 건(1억유지)	모든 의안원안대로 가결	- 주주제안 : 없음 - 주주총회 진행과정에서 안건 내용이 일부 수정된 사항 : 없음 - 주요논의내용 : 없음(원안대로 가결)
제30기 정기주주총회 (2022.03.29)	① 제1호 의안 : 제30기(2021.01.01 ~ 2021.12.31)재무제표(연결포함) 승인의 건 ② 제2호 의안 : 정관 일부 변경의 건 ③ 제3호 의안 : 이사 선임의 건- 사내이사 3명, 사외이사 1명 ④ 제4호 의안 : 감사 선임의 건- 상근감사 1명 ⑤ 제5호 의안 : 이사보수한도액 승인의 건(19억 유지) ⑥ 제6호 의안 : 감사보수한도액 승인의 건(1억 유지) ⑦ 제7호 의안 : 임원퇴직금지규정 개정의 건	모든 의안원안대로 가결	- 주주제안 : 없음 - 주주총회 진행과정에서 안건 내용이 일부 수정된 사항 : 없음 - 주요논의내용 : 없음(원안대로 가결)
제29기 정기주주총회 (2021.03.24)	① 제1호 의안 : 제29기(2020.01.01 ~ 2020.12.31)재무제표(연결포함) 승인의 건 ② 제2호 의안 : 이사보수한도액 승인의 건(19억 유지) ③ 제3호 의안 : 감사보수한도액 승인의 건(1억 유지) ④ 제4호 의안 : 임원퇴직금지규정 개정의 건	모든 의안원안대로 가결	- 주주제안 : 없음 - 주주총회 진행과정에서 안건 내용이 일부 수정된 사항 : 없음 - 주요논의내용 : 없음(원안대로 가결)

## VII. 주주에 관한 사항

### 가. 최대주주 및 특수관계인의 주식소유 현황

#### 1. 최대주주 및 특수관계인 등

본 보고서 작성기준일 현재, 최대주주는 (주)파워넷이며 당사 주식 10,007,642주를 소유하고 있으며, 주요주주인 (주)티사이언티픽은 주식 1,875,000주를 소유하고 있습니다. 2025년 11월 28일 자기주식 904,659주 전량을 최대주주인 (주)파워넷에게 처분하여 소유하고 있는 자기주식의 수는 0주입니다.

(기준일: 2025년 12월 31일 )

(단위: 주, %)

성명	관계	주식의 종류	소유주식수 및 지분율				비고
			기 초		기 말		
			주식수	지분율	주식수	지분율	
(주)파워넷	최대주주	보통주	9,102,983	35.93	10,007,642	37.97	-
(주)티사이언티픽	주요주주	보통주	1,875,000	7.40	1,875,000	7.11	-
자기주식	특수관계인	보통주	904,659	3.57	0	0.00	-
계		우선주	-	-	-	-	-
		보통주	11,882,642	46.90	11,882,642	45.08	-

### 나. 최대주주의 주요경력 및 개요

#### (1) 최대주주(법인 또는 단체)의 기본정보

명칭	출자자수 (명)	대표이사 (대표조합원)		업무집행자 (업무집행조합원)		최대주주 (최대출자자)	
		성명	지분(%)	성명	지분(%)	성명	지분(%)
(주)파워넷	14,051	김상우	-	-	-	(주)위지트	38.18
		이돈주	-	-	-	-	-

※ 출자자수는 최근 주주명부 폐쇄일인 2025년 12월 31일 기준 주식소유현황입니다

#### (2) 최대주주(법인 또는 단체)의 최근 결산기 재무현황

(단위 : 백만원)

구 분	
법인 또는 단체의 명칭	(주)파워넷
자산총계	583,814
부채총계	249,311
자본총계	334,503
매출액	447,037
영업이익	24,608
당기순이익	21,335

※ 위 (주)파워넷의 재무현황은 외부감사인의 감사 완료 전 연결재무제표를 기준으로 작성되었습니다. 외부감사인의 감사의견을 포함한 최종 연결재무제표는 2026.03.18 전자공시시스템(<http://dart.fss.or.kr>)에 게재 예정인 (주)파워넷의 '감사보고서 제출' 공시를 참조하시기 바랍니다.

### (3) 사업현황 등 회사 경영 안정성에 영향을 미칠 수 있는 주요 내용

#### - 최대주주의 개요

당사의 최대주주 (주)파워넷은 1994년 2월 28일에 전자부품(전력변환장치) 제조, 판매 등을 주 영업목적으로 설립 되었으며, 2018년 6월 7일에 코스닥시장에 상장하여 매매가 개시되었습니다. 전자부품(전원공급장치) 등의 제조, 판매를 주요사업으로 하고 있으며, 중국현지 2개의 계열회사에서 제품을 생산하여 납품하고 있습니다. 당사의 최대주주와 관련한 자세한 사업내용 및 경영 현황은 (주)파워넷 홈페이지([www.gopowernet.com](http://www.gopowernet.com))에서도 확인하실 수 있습니다.

#### - 최대주주의 기본정보

회사명	(주)파워넷	대표이사	김상우, 이돈주 각자대표
설립일	1994년 2월 28일	결산일	12월 31일
업 종	전자부품 (전력변환장치)제조 및 판매	지분율	37.97%
주 소	서울특별시 금천구 두산로 70(독산동, 현대지식산업센터)		

### 다. 최대주주의 최대주주(법인 또는 단체)의 개요

(1) 최대주주의 최대주주(법인 또는 단체)의 기본정보

명칭	출자자수 (명)	대표이사 (대표조합원)		업무집행자 (업무집행조합원)		최대주주 (최대출자자)	
		성명	지분(%)	성명	지분(%)	성명	지분(%)
(주)위지트	22,423	양승환	-	-	-	(주)제이에스아이홀딩스	17.62
		-	-	-	-	-	-

※ 출자자수는 최근 주주명부 폐쇄일인 2025년 12월 31일 기준 주식소유현황입니다.

(2) 최대주주의 최대주주(법인 또는 단체)의 최근 결산기 재무현황

(단위 : 백만원)

구분	(주)위지트
법인 또는 단체의 명칭	(주)위지트
자산총계	678,046
부채총계	273,396
자본총계	404,650
매출액	483,026
영업이익	25,840
당기순이익	27,256

※ 위 (주)위지트의 재무현황은 외부감사인의 감사 완료 전 연결재무제표를 기준으로 작성되었습니다. 외부감사인의 감사의견을 포함한 최종 연결재무제표는 2026.03.23 전자공시시스템(<http://dart.fss.or.kr>)에 게재 예정인 (주)위지트의 '감사보고서 제출' 공시를 참조하시기 바랍니다.

(3) 사업현황 등 회사 경영 안정성에 영향을 미칠 수 있는 주요 내용

- 최대주주의 최대주주 개요

당사의 최대주주의 최대주주인 (주)위지트는 1997년 2월 4일에 계측기기 제조 및 판매를 영위할 목적으로 설립되었으며, 1999년 12월 10일에 한국증권업협회(KOSDAQ)에 등록하였으며, 2004년 12월 17일에 상호를 금호미터텍주식회사에서 주식회사 위지트로 변경하였습니다. 또한 (주)위지트는 2005년 1월 18일자로 반도체 및 디스플레이부품을 생산, 판매하는 원일시스템(주)를 흡수합병하였습니다.

회사는 디스플레이 및 반도체장비 부품을 생산하여 판매하고 있습니다.  
 자세한 사업내용 및 경영 현황은 (주)위지트 홈페이지(www.wizit.co.kr)에서도 확인하실 수 있습니다.

- 최대주주의 최대주주 기본정보

회사명	(주)위지트	대표이사	양승환
설립일	1997년 2월 4일	결산일	12월 31일
업종	LCD소모부품 제조	지분율(*)	38.18%
주소	인천광역시 남동구 남동서로 187(고잔동, 58B/5L)		

(\* ) 2025년 12월 31일 기준입니다.

- 회사 경영 안정성에 미칠 수 있는 주요 내용  
 보고서 제출일 현재 해당사항이 없습니다.

라. 최대주주 변동현황

보고서 제출일 현재 해당사항이 없습니다.

마. 주식의 분포

1. 주식 소유현황

(기준일 : 2025년 12월 31일 ) (단위 : 주)

구분	주주명	소유주식수	지분율(%)	비고
5% 이상 주주	(주)파워넷	10,007,642	37.97	(*1)
	(주)티사이언티픽	1,875,000	7.11	(*2)
우리사주조합		-	-	-

2. 소액주주 현황

소액주주현황

(기준일 : 2025년 12월 31일 ) (단위 : 주)

구분	주주			소유주식			비고
	소액 주주수	전체 주주수	비율 (%)	소액 주식수	총발행 주식수	비율 (%)	
소액주주	8,482	8,488	99.93	13,127,894	26,355,043	49.81	-

주1) 최근 주주명부 폐쇄일인 2025년 12월 31일 기준 주식소유현황입니다.

주2) 소액주주는 의결권 있는 발행주식 총수의 100분의 1에 미달하는 주식을 소유한 주주입니다.

주3) 총 발행주식수는 2025년 12월 31일 기준 의결권 있는 발행주식의 총수입니다.

## 바. 주가 및 주식거래 실적

(기준일 : 2025.12.31)

(단위 : 원, 주)

구분		25년 07월	25년 08월	25년 09월	25년 10월	25년 11월	25년 12월
보통주	최고 주가	1,776	1,666	1,648	1,561	1,470	1,584
	최저 주가	1,617	1,566	1,569	1,493	1,395	1,455
	평균 주가	1,674	1,619	1,621	1,516	1,424	1,478
	최고 일거래량	4,244,757	166,139	708,333	477,287	386,355	2,269,868
	최저 일거래량	32,844	20,164	17,401	22,314	21,090	19,830
	월간 거래량	8,621,070	1,327,478	1,883,529	1,461,823	2,104,816	5,614,983

## VIII. 임원 및 직원 등에 관한 사항

### 1. 임원 및 직원 등의 현황

#### 가. 임원 현황

(기준일: 2025년 12월 31일 )

(단위: 주)

성명	성별	출생년월	직위	등기임원 여부	상근 여부	담당 업무	주요경력	소유주식수		최대주주와의 관계	재직기간	임기 만료일
								의결권 있는 주식	의결권 없는 주식			
김상우	남	1972.08	부회장	사내이사	상근	대표이사	현) (주)이투데이 대표이사 현) (주)파워넷 대표이사 현) (주)티사이언티픽 대표이사	-	-	최대주주의 대표이사	6년 3개월	2028.03.26
안필성	남	1969.01	사장	사내이사	상근	대표이사	전) SK텔링크 팀장 전) (주)아이즈비전 사업본부장	-	-	-	10개월	2028.03.26
오태석	남	1970.06	상무	사내이사	비상근	경영지원 임원	현) (주)이에셋글로벌 대표이사 현) (주)이투데이 임원	-	-	-	6년 3개월	2027.03.28
김문환	남	1958.05	이사	사외이사	비상근	사외이사 (경영자문)	현) 베라버스 부사장 전) 한국파스퇴르연구소 화학본부장 전) 아리바이오 부사장 전) 비씨켄 CTO	-	-	-	2년	2027.01.25
윤원식	남	1972.11	이사	사외이사	비상근	사외이사 (경영자문)	현) (주)승원 대표이사 전) 송도아메리칸타운 관리부장	-	-	-	1년 10개월	2027.03.28
문귀연	남	1967.03	감사	감사	상근	감사	현) 법무법인 준 대표변호사 현) (주)티사이언티픽 감사 전) 서울중앙지법 선임 법원파산관재인 전) 전남개발공사 비상임이사	-	-	-	6년 3개월	2028.03.26
김현민	남	1981.12	이사	미등기	상근	경영지원	전) (주)아이즈비전 재경팀장	-	-	-	9년 4개월	-

#### 나. 등기임원 선임 후보자 및 해임 대상자 현황

(기준일: 2025년 12월 31일 )

구분	성명	성별	출생년월	사외이사 후보자 해당여부	주요경력	선·해임 예정일	최대주주와의 관계
선임	김현민	남	1981.12	부 (사내이사)	현) (주)아이즈비전 경영지원본부장	2026.03.26	-

※ 본 보고서 제출일 이후 개최 예정인 제34기 정기주주총회의 안건이며, 향후 정기주주총회에서 부결되거나 수정이 발생한 경우 정정보고서를 통해 그 내용 및 사유 등을 반영할 예정입니다.

#### 다. 직원 등 현황

##### (1) 직원 현황

(기준일: 2025년 12월 31일 )

(단위: 백만원)

직원										소속 외 근로자			비고
사업부문	성별	직원 수					평균 근속연수	연간급여 총액	1인평균 급여액	남	여	계	
		기간의 정함이 없는 근로자		기간제 근로자		합계							
		전체	(단시간 근로자)	전체	(단시간 근로자)								
모바일	남	15	-	-	-	15	3.61	998	67				-
모바일	여	16	-	-	-	16	3.93	683	43				-
기타	남	12	-	-	-	12	4.08	848	71	-	-	-	-
기타	여	14	-	-	-	14	2.76	571	41				-
합계		57	-	-	-	57	3.59	3,100	54				-

주1) 직원수는 미등기임원이 포함된 2025.12.31 현재 재직자수 기준입니다.

주2) 1인평균급여액은 단순 2025년말 급여총액을 12월말 기준 재직 중인 직원수 합계로 나눈 금액입니다.

##### (2) 미등기임원 보수 현황

(기준일: 2025년 12월 31일 )

(단위: 백만원)

구분	인원수	연간급여 총액	1인평균 급여액	비고
미등기임원	2	218	109	-

##### (3) 육아지원제도 사용 현황

(기준일: 2025년 12월 31일)

(단위: 명)

구분	당기 (제 34기)	전기 (제 33기)	전전기 (제 32기)
육아휴직 사용자수(남)	1	-	1
육아휴직 사용자수(여)	1	-	1
육아휴직 사용자수(전체)	2	-	2
육아휴직 사용률(남)	-	-	-
육아휴직 사용률(여)	100%	-	100%
육아휴직 사용률(전체)	100%	-	100%
육아휴직 복귀 후 12개월 이상 근속자(남)	-	-	-
육아휴직 복귀 후 12개월 이상 근속자(여)	-	-	-
육아휴직 복귀 후 12개월 이상 근속자(전체)	-	-	-
육아기 단축근무제 사용자 수	-	-	-
배우자 출산휴가 사용자 수	-	-	-

※ 육아휴직 사용률 계산법 산식에 대한 설명 (당해 출산 이후 1년 이내에 육아휴직을 사용한 근로자/당해 출생일로부터 1년 이내의 자녀가 있는 근로자)

#### (4) 유연근무제도 사용 현황

(기준일 : 2025년 12월 31일)

(단위 : 명)

구분	당기(제 34기)	전기(제 33기)	전전기(제 32기)
유연근무제 활용 여부	-	-	-
시차출퇴근제 사용자 수	-	-	-
선택근무제 사용자 수	-	-	-
원격근무제(재택근무 포함)	-	-	-
사용자 수	-	-	-

## 2. 임원의 보수 등

<이사·감사 전체의 보수현황>

가. 주주총회 승인금액

(단위 : 백만원)

구분	인원수	주주총회 승인금액	비고
이사	5	1,900	-
감사	1	100	-

나. 보수지급금액

(1) 이사·감사 전체

(단위 : 백만원)

인원수	보수총액	1인당 평균보수액	비고
6	1,191	198	-

(2) 이사·감사 유형별

(단위 : 백만원)

구분	인원수	보수총액	1인당 평균보수액	비고
등기이사 (사외이사, 감사위원회 위원 제외)	3	839	280	-
사외이사 (감사위원회 위원 제외)	2	-	-	-
감사위원회 위원	-	-	-	-
감사	1	29	29	-

<보수지급금액 5억원 이상인 이사·감사의 개인별 보수현황>

1. 개인별 보수지급금액

(단위 : 백만원)

이름	직위	보수총액	보수총액에 포함되지 않는 보수
김상우	대표이사	567	-

2. 산정기준 및 방법

(단위 : 백만원)

이름	보수의 종류		총액	산정기준 및 방법
김상우	근로소득	급여	255	임원보수규정에 따라서 주주총회에서 결의한 한도 내에서 지급함.
		상여	312	회사의 경영성과에 대해 재무적 및 비재무적 실적을 고려하여 지급범위를 결정함.
		주식매수선택권 행사이익	-	-
		기타 근로소득	-	-
	퇴직소득		-	-
	기타소득		-	-

<보수지급금액 5억원 이상 중 상위 5명의 개인별 보수현황>

1. 개인별 보수지급금액

(단위 : 백만원)

이름	직위	보수총액	보수총액에 포함되지 않는 보수
김상우	대표이사	567	-

2. 산정기준 및 방법

(단위 : 백만원)

이름	보수의 종류		총액	산정기준 및 방법
		급여	255	임원보수규정에 따라서 주주총회에서 결의한 지급한도 범위 내에서 지급함.
				임원보수규정에 따라

이름	보수의 종류		총액	산정기준 및 방법
김상우	근로소득	상여	312	재무적 실적 및 비재무적 실적에 대해 평가 및 심의하여 지급 금액을 결정함.
		주식매수선택권 행사이익	-	-
		기타 근로소득	-	-
	퇴직소득		-	-
	기타소득		-	-

## IX. 계열회사 등에 관한 사항

### (1) 계열회사 현황(요약)

(기준일 : 2025년 12월 31일 )

(단위 : 사)

기업집단의 명칭	계열회사의 수		
	상장	비상장	계
-	6	20	26

※상세 현황은 '상세표-2. 계열회사 현황(상세)' 참조

### (2) 계열회사간의 지배·종속 및 출자 현황을 파악 할 수 있는 계통도

당사는 공정거래법상의 출자총액제한 기업집단 또는 상호출자제한 기업집단에 해당하지 않습니다.

구분	회사명	업종종목	소재지	결산일	법인등록번호
상장	(주)위지트	디스플레이 및 반도체	인천	12월	110111-1373755
상장	(주)파워넷	전자부품(전원공급장치)제조 및 판매업	서울	12월	141211-0006738
상장	(주)티사이언티픽	모바일커머스, IT솔루션 전문기업	서울	12월	110111-1577604
상장	(주)아이즈비전	전기통신업	서울	12월	180111-0132801
상장	(주)머큐리	통신 및 방송장비 제조업	인천	12월	120111-0230277
상장	한성크린텍(주)	기타 정보서비스업	서울	12월	131311-0026091
비상장	(주)제이에스아이홀딩스	부동산 임대업	서울	12월	110111-3489279
비상장	(주)이투데이	신문발행업	서울	12월	110111-3432674
비상장	(주)이에셋글로벌	투자알선 및 중개업	서울	12월	110111-6862753
비상장	이엔워터(주)	하수 처리업	서울	12월	110111-0792609
비상장	(주)이엔워터솔루션	지정 폐기물 처리업	충남	12월	110111-7790317
비상장	(주)이클린워터	지정 폐기물 처리업	충남	12월	110111-7789831
비상장	(주)이엔크리에이티브	도매 및 소매업	경북	12월	176011-0170958
비상장	(주)이젝스	정보통신기기 제조업 등	경기	12월	131111-0038983
비상장	(주)머큐리광통신	광케이블 제조업 등	인천	12월	120111-1427716
비상장	ILSSAN ELECOM(SHENYANG)	전자부품(전원공급장치)제조업	중국	12월	-
비상장	QINGDAO DANAM ELECTRONICS	전자부품(전원공급장치)제조업	중국	12월	-
비상장	POWERNET VINA	전자부품(전원공급장치)제조업	베트남	12월	-
비상장	(주)한빛코코리아	그 외 기타 금융 지원 서비스업	서울	12월	110111-6347309
비상장	(주)해피테크놀로지	자동차 세차업	서울	12월	110111-5436319
비상장	(주)마이크로크린	의약품제조업	경기	12월	131311-0230585
비상장	BRAIN CONTENTS INC	온라인 정보제공업	미국	12월	-
비상장	Hansung Cleantech Hungary LLC	환경설비 건설업	헝가리	12월	-

구분	회사명	업종종목	소재지	결산일	법인등록번호
비상장	Hansung Cleantech Vina Ltd	환경설비 건설업	베트남	12월	-
비상장	(주)리트코	전기집진기 제조업 등	서울	12월	110111-1151995
비상장	(주)지티에프홀딩스	경영 컨설팅업, 투자자문	서울	12월	110111-0933810

### (3) (주)아이즈비전 종속회사 현황

보고서 작성기준일 현재 당사를 제외하고 총 3개의 종속회사를 가지고 있습니다. 회사의 명칭은 (주)머큐리, (주)리트코, (주)이엔크리에이티브입니다.

종속회사 중 (주)머큐리는 2018년 12월 14일에 코스닥시장에 신규 상장하였습니다. (주)머큐리는 광케이블 및 통신기기 제조를 목적사업으로 하고 있습니다. 2018년 12월 14일 코스닥시장 상장으로 인해 상장 전까지 100% 지분을 보유하고 있었으나 2018년 12월 14일자로 신규 상장 시 당사 보유지분 35.72%인 2,560,000주에 대해 구주매각을 진행했고 2020년 6월에 6.77%인 1,000,000주를 추가로 처분하여 보고일 현재기준 당사가 소유하고 있는 (주)머큐리 지분은 53.63%이며, 연결대상의 주요종속회사입니다.

국내 비상장 주요종속회사 (주)리트코는 2025년 2월 14일 이사회 결의에 의거하여 보통주식 40,000,000 주를 취득했습니다. 2025년 07월 04일 (주)리트코의 회생절차가 종결됨에 따라 연결회사는 (주)리트코에 대한 지배력을 획득하였으며, 연결대상의 주요종속회사입니다.

국내 비상장 종속회사 (주)이엔크리에이티브는 2024년 2월 5일 이사회 결의에 의거하여 (주)아이즈비전의 지분 100% 자회사로 설립되었습니다.

(단위 : 백만원)

상호	설립일	주소	주요사업	최근사업연도말 자산총액(*1)	지배관계근거	주요종속회사 여부(*2)
(주)머큐리(코스닥 상장)	2000.08.21	인천광역시 서구 가재울로 90	AP(유무선공유기) 광케이블 제조 판매	126,928	당사지분 53.63%	여
(주)리트코	1995.05.01	서울특별시 강남구 논현로63길 63	전기집진기 제조업	46,767	당사지분 100.00%	여
(주)이엔크리에이티브	2024.02.05	경상북도 구미시 고아읍 선산대로 745	도매 및 소매업	8,477	당사지분 100.00%	부

(\*1) 최근사업연도말 자산총액은 2025년말(2025.12.31) 연결 및 개별 재무제표상 기

준입니다.

(\*2) 주요종속회사 판단근거

- ① 최근사업연도말 자산총액이 지배회사 자산총액의 10% 이상인 종속회사
- ② 최근사업연도말 자산총액이 750억원 이상인 종속회사

(4) 계열회사 중 회사의 경영에 직접 또는 간접적으로 영향을 미치는 회사가 있는 경우 그 회사명과 내용

① (주)이에셋글로벌

당사는 (주)이에셋글로벌 제3자배정 유상증자에 참여하여 2020년 5월 27일 (주)이에셋글로벌 보통주식 200,000주를 주당 5,000원에 취득하였습니다. 그리고 2021년 1월 22일에 투자수익 등을 목적으로 주주배정 유상증자를 통해서 (주)이에셋글로벌 보통주식 210,526주를 주당 9,500원에 취득하였습니다. 이후 추가 유상증자 참여 및 타주주 보유 주식 양수를 통해 보고기간 종료일 현재 지분율은 20.30%이며, 당사의 사내이사가 경영에 참여하고 있습니다. 주요종속회사인 (주)머큐리가 보유하고 있는 (주)이에셋글로벌 지분율은 11.23%입니다.

② 한성크린텍(주)

(주)당사는 2020년 12월 09일 한성크린텍(주)의 제3자배정 유상증자에 참여하여 9,000,000주를 신주로 배정받았으며, 2020년 12월14일 신규사업 추진 및 사업다각화를 통한 기업 경쟁력 강화를 목적으로 한성크린텍(주)의 최대주주 외 1인으로부터 한성크린텍(주)의 보통주식 12,000,000주(7.57%)를 취득하였습니다. 보고기간 종료일 현재 지분율은 8.74%이며 2021년 2월 5일 한성크린텍(주) 임시주주총회 결과에 따라 당사의 사내이사가 경영에 참여하고 있습니다. 주요종속회사인 (주)머큐리가 보유하고 있는 한성크린텍(주) 지분율은 2.80%입니다.

③ 케펠일반사모부동산투자신탁제1호

당사는 2021년 6월 18일 이사회 결의 후, 같은 날 케펠일반사모부동산투자신탁제1호 수익증권을 취득하는 자산양수도 계약을 체결하였습니다. 양수도 계약조건에 따라 계약금 5,217백만원과 잔금 16,952백만원을 6월 23일에 지급 후, 해당 수익증권을 취득 완료하였습니다. 2021년 6월 29일 이사회 결의를 통해 당사는 추가 설정대금 2,831백만원을 납입하였고, 2024년 2월 15일 이사회 결의를 통해 수익증권 양수

도 계약을 체결하여 11,000백만원을 추가취득하였습니다. 당기말 현재 펀드의 총 투자 금액은 약 36,189백만원이며, 지분율은 63.67%입니다. 주요종속회사인 (주)머큐리가 보유하고 있는 케펠일반사모부동산투자신탁제1호의 지분율은 18.16%입니다.

(5) 회사와 계열회사간 임원 겸직 현황

성명	회사 내 직위	회사명	계열 회사 내 직위
김상우	사내이사(대표이사)	(주)파워넷	사내이사(대표이사)
		(주)티사이언티픽	사내이사(대표이사)
		(주)머큐리	사내이사(대표이사)
		한성크린텍(주)	사내이사
		(주)이투데이	사내이사(대표이사)
		(주)제이에스아이홀딩스	사내이사(대표이사)
		이엔워터(주)	기타비상무이사
		(주)한빛코코리아	사내이사
		(주)리트코	사내이사
		(주)지티에프홀딩스	사내이사(대표이사)
오태석	사내이사(상무)	(주)이에셋글로벌	사내이사(대표이사)
		(주)이투데이	사내이사
		이엔워터(주)	사내이사
		(주)이엔워터솔루션	사내이사(대표이사)
		(주)이클린워터	사내이사(대표이사)
		(주)마이크로크린	사내이사
		(주)제이에스아이홀딩스	감사
		(주)머큐리광통신	사내이사
문귀연	감사(상근)	(주)티사이언티픽	감사(상근)
		한성크린텍(주)	감사(상근)
		(주)이에셋글로벌	감사(상근)
		(주)이엔크리에이티브	감사(비상근)

(6) 타법인출자 현황(요약)

(기준일 : 2025년 12월 31일 )

(단위 : 백만원)

출자 목적	출자회사수			총 출자금액			
	상장	비상장	계	기초 장부 가액	증가(감소)		기말 장부 가액
					취득 (처분)	평가 손익	
경영참여	2	5	7	67,797	20,614	-930	87,481
일반투자	-	-	-	-	-	-	-
단순투자	2	11	13	22,372	-13,871	6,732	15,233
계	4	16	20	90,169	6,743	5,802	102,714

※상세 현황은 '상세표-3. 타법인출자 현황(상세)' 참조

## X. 대주주 등과의 거래내용

### 가. 대주주등과에 대한 신용공여 등

#### 1. 가지급금 및 대여금(증권 대여 포함) 내역

보고서 제출일 현재 해당사항이 없습니다.

#### 2. 담보제공 내역

보고서 제출일 현재 해당사항이 없습니다.

#### 3. 채무 보증내역

보고서 제출일 현재 해당사항이 없습니다.

### 나. 대주주와의 자산양수도 등

보고서 제출일 현재 해당사항이 없습니다.

### 다. 대주주와의 영업거래

보고서 제출일 현재 해당사항이 없습니다.

### 라. 대주주 이외의 이해관계자와의 거래

#### 1. 별도 기준 특수관계자와의 주요 거래내역

##### (1) 매출 및 매입 등 주요거래

- 당기

(단위 : 천원)

특수관계자	관계	당기				
		매출 등	이자수익	유무형 자산취득	매입	이자비용
(주)파워넷	지배기업	11,127	-	-	-	227,605
(주)티사이언티픽	유의적 영향력 행사기업	-	-	43,000	405,336	-

특수관계자	관계	당기				
		매출 등	이자수익	유무형 자산취득	매입	이자비용
한성크린텍(주)	관계기업	-	183,942	-	-	-
케펠일반사모부동산 투자신탁제1호(전문)	관계기업	-	15,895	-	13,505	103,464
(주)리트코	종속기업	-	286,370	-	-	-
합계		11,127	486,207	43,000	418,841	331,069

- 전기

(단위 : 천원)

특수관계자	관계	전기		
		매출 등	이자수익	매입
(주)파워넷	지배기업	-	-	-
(주)티사이언티픽	유의적 영향력 행사기업	37	-	51,273
한성크린텍(주)	관계기업	727	184,056	-
케펠일반사모부동산 투자신탁제1호(전문)	관계기업	-	8,718	7,653
합계		764	192,774	58,926

(2) 특수관계자와의 주요 자금 거래

- 당기

(단위 : 천원)

특수관계자	관계	당기			
		대여금	현금출자	차입금	리스부채 상환(*1)
(주)파워넷	지배기업	-	-	7,000,000	-
한성크린텍(주)	관계기업	-	513,804	-	-
케펠일반사모부동산 투자신탁제1호(전문)	관계기업	-	-	-	429,014
(주)지티에프홀딩스	관계기업	6,250,000	100,000	-	-
KDB 넥스트윈스타트업 투자조합1호	관계기업	-	400,000	-	-

특수관계자	관계	당기			
		대여금	현금출자	차입금	리스부채상환(*1)
(주)리트코(*2)	종속기업	2,000,000	20,000,000	-	-
합계		8,250,000	21,013,804	7,000,000	429,014

(\*1) 리스부채의 이차지급액이 포함되어 있습니다.

(\*2) 한편, 상기 자금거래 이외에 회사는 당기 중 (주)리트코의 회사채를 7,000백만원에 취득하였습니다.

- 전기

(단위 : 천원)

특수관계자	관계	전기			
		현금출자	유상증자	임차보증금	리스부채상환
(주)파워넷	지배기업	-	4,999,999	-	-
(주)이엔크리에이티브	종속기업	7,000,000	-	-	-
케펠일반사모부동산 투자신탁제1호(전문)	관계기업	11,000,000	-	265,193	213,435
(주)제이에스아이홀딩스	기타특수관계자	-	-	(619,000)	121,375
합계		18,000,000	4,999,999	(353,807)	334,810

(3) 특수관계자에 대한 채권, 채무의 주요 잔액

- 당기말

(단위 : 천원)

특수관계자	관계	당기말			
		매출채권 등	대여금	매입채무 등	차입금
(주)파워넷	지배기업	-	-	-	7,000,000
(주)티사이언티픽	유의적 영향력 행사기업	-	-	76,137	-
한성크린텍(주)	관계기업	20,668	4,000,000	-	-
(주)지티에프홀딩스	관계기업	7,877	6,250,000	-	-
케펠일반사모부동산 투자신탁제1호(전문)	기타특수관계자	265,193	-	1,151,410	-
(주)리트코(*)	종속기업	100,274	2,000,000	-	-

특수관계자	관계	당기말			
		매출채권 등	대여금	매입채무 등	차입금
합계		394,012	12,250,000	1,227,547	7,000,000

(\*) 상기 채권채무 이외에도 당기말 현재 (주)리트코의 회사채 7,000백만원(전기말 - 백만원)을 기타비유동금융자산로 계상하고 있습니다.

- 전기말

(단위 : 천원)

특수관계자	관계	전기말		
		매출채권 등	대여금	매입채무 등
(주)티사이언티픽	유의적 영향력 행사기업	20,000	-	-
한성크린텍(주)	관계기업	20,668	4,000,000	-
케펠일반사모부동산 투자신탁제1호(전문)	기타특수관계자	265,193	-	1,476,960
합계		305,861	4,000,000	1,476,960

## 2. 연결 기준 특수관계자와의 주요 거래내역

(1) 매출 및 매입 등 주요거래

- 당기

(단위:천원)

특수관계자	관계	매출 등	이자수익	매입 등	이자비용
(주)위지트	최상위지배기업	16,893	-	-	-
(주)파워넷	지배기업	51,789	-	1,998,158	227,605
(주)티사이언티픽	유의적 영향력 행사기업	8,071	-	467,562	-
(주)이에셋글로벌	관계기업	829	-	191,000	-
한성크린텍(주)	관계기업	25,956	349,271	193,842	26,108
케펠일반사모부동산 투자신탁제1호(전문)	관계기업	-	15,895	116,970	103,464
(주)지티에프홀딩스	관계기업	-	7,877	-	-
(주)제이에스아이홀딩스	기타특수관계자	-	-	756,362	-
(주)이투데이	기타특수관계자	31,465	-	72,800	-

특수관계자	관계	매출 등	이자수익	매입 등	이자비용
(주)이투데이피엔씨	기타특수관계자	2,922	-	47,621	-
(주)해피테크놀러지	기타특수관계자	-	-	27,795	-
(주)에임스	기타특수관계자	-	5,197	-	-
이엔워터(주)	기타특수관계자	16,153	-	-	-
(주)이클린워터	기타특수관계자	3,310	-	-	-
(주)이엔워터솔루션	기타특수관계자	17,319	-	-	-
합 계		174,707	378,240	3,872,110	357,177

- 전기

(단위:천원)

특수관계자	관계	매출 등	이자수익	매입 등
(주)파워넷	지배기업	8,783	-	2,246,899
(주)티사이언티픽	유의적 영향력 행사기업	633	-	9,059
(주)이에셋글로벌	관계기업	409	-	31,315
한성크린텍(주)	관계기업	174,129	184,056	113,891
케펠일반사모부동산 투자신탁제1호(전문)	관계기업	-	8,718	7,653
(주)제이에스아이홀딩스	기타특수관계자	-	-	662,832
(주)이투데이	기타특수관계자	8,261	-	55,600
(주)이투데이피엔씨	기타특수관계자	473	-	12,500
(주)에임스	기타특수관계자	60,235	-	1,100,603
합 계		252,923	192,774	4,240,352

(2) 특수관계자와의 주요 자금 거래

- 당기

(단위 : 천원)

특수관계자	관계	현금출자	대여	차입	리스부채 상환(*)
(주)파워넷	지배기업	-	-	7,000,000	-
한성크린텍(주)	관계기업	513,804	-	-	140,485
케펠일반사모부동산					

특수관계자	관계	현금출자	대여	차입	리스부채 상환(*)
투자신탁제1호(전문)	관계기업	-	-	-	429,014
(주)지티에프홀딩스	관계기업	100,000	6,250,000	-	-
KDB빅스트윈 스타트업 투자조합1호	관계기업	400,000	-	-	-
합계		1,013,804	6,250,000	7,000,000	569,499

(\*) 리스부채의 이자지급액이 포함되어 있습니다.

- 전기

(단위 : 천원)

특수관계자	관계	현금출자	유상증자	대여	보증금	리스부채 상환(*3)
(주)파워넷(*1)	지배기업	-	4,999,999	-	-	-
(주)이에셋글로벌	관계기업	-	-	-	-	-
한성크린텍(주)	관계기업	-	-	-	94,381	91,424
케펠일반사모부동산 투자신탁제1호(전문)(*2)	관계기업	11,000,000	-	-	265,193	213,435
(주)제이에스아이홀딩스	기타특수관계자	-	-	-	(619,000)	121,375
(주)에임스	기타특수관계자	-	-	101,029	-	-
합계		11,000,000	4,999,999	101,029	(259,426)	426,234

(\*1) 2024년 8월 2일 (주)아이즈비전이 실시한 제3자 배정 유상증자에 (주)파워넷이 참여하여 2,491,280주를 주당 2,007원에 납입했습니다.

(\*2) 케펠 부동산 투자신탁 수익증권을 계약금액 110억원에 양수하였습니다.

(\*3) 리스부채의 이자지급액이 포함되어 있습니다.

(3) 특수관계자에 대한 채권·채무의 주요 잔액

- 당기말

(단위:천원)

특수관계자	관계	매출채권 등	대여금	매입채무 등	리스부채	차입금
(주)파워넷	지배기업	26,796	-	143,953	-	7,000,000
(주)티사이언티픽	유의적 영향력 행사기업	1,350	-	84,754	-	-
한성크린텍(주)	관계기업	133,982	7,500,000	5,386	415,853	-
케펠일반사모부동산						

특수관계자	관계	매출채권 등	대여금	매입채무 등	리스부채	차입금
투자신탁제1호(전문)	관계기업	265,193	-	-	1,151,411	-
(주)지티에프홀딩스	관계기업	7,877	6,250,000	-	-	-
(주)제이에스아이홀딩스	기타특수관계자	2,575,075	-	318,566	-	-
(주)에임스(*1)	기타특수관계자	-	698,971	-	-	-
합 계		3,010,273	14,448,971	552,659	1,567,264	7,000,000

(\*1) 연결회사는 전기에 특수관계자인 (주)에임스에게 대여한 대여금 잔액 699백만원 전액을 대손처리 하였습니다.

- 전기말

(단위:천원)

특수관계자	관계	채권잔액	리스부채	채무잔액
(주)파워넷	지배기업	107	-	297,251
(주)티사이언티픽	유의적 영향력 행사기업	20,377	-	-
한성크린텍(주)	관계기업	7,539,649	509,185	-
케펠일반사모부동산 투자신탁제1호(전문)	관계기업	265,193	1,476,960	-
(주)제이에스아이홀딩스	기타특수관계자	2,028,066	-	900,638
(주)이투데이피엔씨	기타특수관계자	2,089	-	-
(주)이투데이	기타특수관계자	309	-	-
(주)에임스(*1)	기타특수관계자	710,495	-	-
합 계		10,566,285	1,986,145	1,197,889

(\*1) 연결회사는 전기에 특수관계자인 (주)에임스에게 대여한 대여금 잔액 699백만원 전액을 대손처리 하였습니다.

## XI. 그 밖에 투자자 보호를 위하여 필요한 사항

### 1. 공시내용 진행 및 변경사항

#### 가. 공시사항의 진행·변경사항

공시대상 기간 동안 본 보고서에 언급한 공시내용 외에 추가진행·변경사항은 없습니다.

#### 나. 공시대상기간(3사업연도) 주주총회 의사록 요약

주총일자	안건	결의내용
제33기 정기주주총회 (2025.03.26)	① 제1호 의안: 제33기(2024.01.01 ~ 2024.12.31) 재무제표(연결포함) 승인의 건 ② 제2호 의안: 정관 일부 변경의 건 ③ 제3호 의안: 이사 선임의 건(사내이사 2명) ④ 제4호 의안: 상근감사 문귀연 선임의 건 ⑤ 제5호 의안: 이사보수 한도액 승인의 건 ⑥ 제6호 의안: 감사보수 한도액 승인의 건	모든 의안원안대로 가결
제32기 정기주주총회 (2024.03.28)	① 제1호 의안: 제32기(2023.01.01 ~ 2023.12.31) 재무제표(연결포함) 승인의 건 ② 제2호 의안: 이사 선임의 건- 사내이사 1명, 사외이사 1명 ③ 제2호 의안: 이사보수 한도액 승인의 건(19억유지) ④ 제3호 의안: 감사보수 한도액 승인의 건(1억유지)	모든 의안원안대로 가결
제32기 임시주주총회 (2024.01.25)	① 제1호 의안: 정관 일부 변경의 건 ② 제2호 의안: 이사 선임의 건- 사외이사 1명	모든 의안원안대로 가결
제31기 정기주주총회 (2023.03.29)	① 제1호 의안: 제31기(2022.01.01 ~ 2022.12.31) 재무제표(연결포함) 승인의 건 ② 제2호 의안: 이사보수 한도액 승인의 건(19억유지) ③ 제3호 의안: 감사보수 한도액 승인의 건(1억유지)	모든 의안원안대로 가결

### 2. 우발부채 등에 관한 사항

#### 가. 중요한 소송사건

보고서 제출일 현재 해당사항이 없습니다.

#### 나. 견질 또는 담보용 어음·수표현황

보고서 제출일 현재 해당사항이 없습니다.

#### 다. 채무보증 및 채무인수약정 등 현황

(단위:천원)

채무자 (회사와의 관계)	채권자	채무금액	채무보증금액	채무보증기간	비고
(주)리트코 (종속기업)	그래비티알리스제1호 사모투자합자회사	5,000,000	5,000,000	2025.07.25~ 2030.07.25	
(주)리트코 (종속기업)	하나은행	14,000,000	14,000,000	2026.02.26~ 2027.02.26	(*1)

(\*1) 자세한 사항은 2026년 2월 26일 공시한 '타인에대한채무보증결정' 공시를 참고하여 주시기 바랍니다.

## 라. 그 밖의 우발채무 등

건질 또는 담보용 어음·수표 현황

### (1) 연결회사와 금융기관과의 주요 약정사항

건질 또는 담보용 어음·수표 현황

(단위 : 천 USD, 천원)

구분	금융기관	한도금액	사용금액
수입신용장개설	중소기업은행	USD 6,000,000	USD 2,128,340
	(주)국민은행	USD 3,000,000	USD 436,660
	농협은행(주)	USD 4,000,000	USD 356,643
	하나은행(주)	USD 3,000,000	-
	우리은행(주)	USD 3,000,000	USD 322,507
	소 계	USD 19,000,000	USD 3,244,150
일반자금대출	중소기업은행	420,000	420,000
당좌차월	중소기업은행	100,000	100,000
파생상품거래보증금	중소기업은행	USD 500,000	-
합계	외화	USD 19,500,000	USD 3,244,150
	원화	520,000	520,000

상기 약정 이외에 연결회사는 국민은행과 (주)케이티의 매출채권에 대하여 15,000백만원을 한도로 매출채권양도약정을 체결하고 있으며, 우리은행과 (주)엘지유플러스에 대한 매출채권의 양도와 관련하여 5,000백만원을 한도로 매출채권양도약정을 체결하고 있습니다.

### (2) 타인으로부터 제공받은 보증의 내역

(단위 : 천원)

회사명	제공자	보증처	보증기간	내용	보증금액
(주)아이즈비전	서울보증보험	한국정보통신진흥협회 외	2024.07.16~2027.12.31	인허가 및 계약이행지급보증	1,540,600
(주)아이즈비전	(주)파워넷	우리금융캐피탈	2023.02.01~2027.11.08	법인차량 렌탈	81,980
(주)머큐리	서울보증보험(주)	(주)케이티 외 19	2022.02.01~2030.06.30	이행 계약 및 하자 등에 대한 보증	7,880,177
(주)리트코	서울보증보험(주)	대구교통공사 외 다수	2021.03.30~2031.11.04	하자보수, 선금, 계약이행 등	3,548,794
(주)리트코	기계설비건설공제조합	SK에코플랜트(주) 외 다수	2017.03.01~2029.04.05	이행 계약 및 하자 등에 대한 보증	2,174,583
(주)리트코	소프트웨어공제조합	한라산업개발(주) 외 다수	2022.07.13~2028.01.13	하자보수, 선급금 등	184,977
(주)리트코	전기공사공제조합	(주)한화건설	2022.09.16~2025.12.31	계약이행	38,071
(주)리트코	전문건설공제조합	대보건설(주) 외 다수	2021.02.01~2026.11.30	하자보수, 계약이행 등	169,857
(주)이펙스	서울보증보험(주)	(주)케이티 외 19	2022.02.01~2030.06.30	이행 계약 및 하자 등에 대한 보증	7,880,177
(주)이펙스	서울보증보험(주)	한양대학교 외 21곳	2024.11.27~2028.11.27	이행계약 및 하자보수 보증 등	127,218

### (3) 계류중인 소송사건

연결회사가 계류중인 소송사건은 다음과 같으며, 연결회사의 경영진은 이러한 소송의 결과가 연결회사의 연결재무상태에 중요한 영향을 미치지 않을 것으로 판단하고 있습니다.

(단위:천원)

사건제목	원고	피고	소송가액	소송진행현황
보수지급청구	법무법인 새한양	(주)리트코	64,375	2025.08.20 소장 접수

### (4) 담보제공자산

보고기간종료일 현재 연결회사의 차입금 등과 관련하여 금융기관 등에 담보로 제공한 자산은 다음과 같습니다.

(단위 : 천원)

구 분	장부금액	설정금액	설정권자	내용
장기금융상품	500,000	500,000	LG유플러스	이행보증 등
장기금융상품	250,000	250,000	케이티	이행보증 등
장기금융상품	30,000	30,000	신한카드	타행담보, 제3자 질권설정
유형자산	10,751,023	10,400,000	유암코사모투자회사(*)	전환사채 담보
유형자산(*2)	492,252	624,000	기업은행	중소기업자금대출
합 계	12,023,275	11,804,000		

(\*) 유암코 기업리바운스 제15차 기업채무안정 사모투자 합자회사를 의미합니다.

(\*2) 연결회사는 중속기업의 차입금과 관련하여 중속기업 대표이사로부터 연대보증을 제공받고 있습니다(주석36 참고).

(5) 보험가입자산

보고기간말 현재 연결회사의 자산에 대한 보험가입내역은 다음과 같습니다.

(단위: 천원)

구분	부보자산	보험회사	부보금액	보험금수익자
재산종합보험	유형자산	MG손해보험(주)	59,438,281	(주)머큐리
재산종합보험	재고자산	MG손해보험(주)	34,676,796	(주)머큐리
재물보험	유형자산	삼성화재	3,710,000	(주)리트코
재산종합보험	유형자산	KB손해보험(주)	3,241,000	(주)리트코
기업종합보험	유형자산	KB손해보험(주)	3,662,000	(주)리트코
재산종합보험	유형자산	현대해상	3,050,000	(주)이엔크리에이티브
재산종합보험	재고자산	현대해상	200,000	(주)이엔크리에이티브
생산물배상책임보험	-	중소기업중앙회	200,000	(주)이펙스
차량보험	차량운반구	삼성화재해상보험(주)	4,790	(주)이펙스
합 계			108,182,867	

보고기간종료일 현재 상기의 보험금 중 14,400,000천원은 연결회사의 차입금과 관련하여 중소기업은행에 질권이 설정되어 있습니다(주석18 참조).

또한, 연결회사의 차량운반구는 자동차손해배상보험과 종합보험에 가입되어 있으며, 근로자책임보험, 가스배상책임보험, 종업원을 위한 산재보험에 가입하고 있습니다.

### 3. 제재 등과 관련된 사항

#### 가. 제재현황

(1) 과세당국(국세청, 관세청 등)의 제재현황

◆ 과세당국(국세청, 관세청 등)의 제재현황 요약

(단위: 백만원)

일자	제재기관	대상자	처벌 또는 조치 내용	금전적 제재금액	사유	근거법령
2025년 11월 03일 (과세당국 고지일)	강남세무서	(주)아이즈비전	법인세 등 부과	54	법인세등 세무조사 (2020년 ~2024년)	- 법인세법 및 시행령 - 부가가치세법

◆ 과세당국(국세청, 관세청 등)의 제재현황 세부내용

건명	구체적 사실관계	재발방지를 위한 대책
정기세무조사 결과 통지에 따른 추정세액 납부	2025년 7월 28일(공문수령일) 강남세무서로부터 2020년 ~ 2024년도 대상 정기세무조사를 통지 받아 조사 대상기간의 통합조사가 실시되었으며, 조사 결과에 따라 법인세, 부가가치세 적출항목에 대한 추정세액 납부하였습니다	조세법령 준수 및 정기 내부점검 실시

#### 나. 한국거래소 등으로부터 받은 제재

공시대상기간중 회사가 상장 또는 공시와 관련하여 한국거래소 및 한국금융투자협회로부터 제재조치를 받은 사실이 없습니다.

#### 다. 단기매매차익의 발생 및 반환에 관한 사항

보고서 제출일 현재 해당사항이 없습니다.

### 4. 작성기준일 이후 발생한 주요사항 등 기타사항

#### 가. 작성기준일 이후 발생한 주요사항

보고서 제출일 현재 해당사항이 없습니다.

#### 나. 중소기업기준 검토표

보고서 제출일 현재 회사는 중견기업 성장촉진 및 경쟁력 강화에 관한 특별법 제2조 제1호에 따라 보고서 제출일 현재 기준 중견기업에 해당 합니다.

#### 다. 합병등의 사후정보

2021년 6월 18일 이사회결의를 통하여 케펠일반사모부동산투자신탁제1호 수익증권을 양수한 사실이 있습니다. 자산양수도의 개요는 아래와 같습니다.

##### ① 자산양수도 내역 및 가액

(단위 : 원)

양수대상	양수가액
케펠일반사모부동산투자신탁제1호 수익증권 (신탁자산: 서울특별시 강남구 논현동 50-1 외 1필지)	22,168,610,000

② 자산양수도 대금의 지급방법

자산양수도 계약 체결 후 계약 조건에 따라 계약금과 잔금으로 구분하여 지급되었으며, 그 세부내역은 다음과 같습니다.

(단위 : 원)

구분	금액	비고
계약금(10%)	5,216,861,000	지급일 : 2021년 06월 23일
잔금(90%)	16,951,749,000	
합계	22,168,610,000	

③ 양수도하려는 자산액이 최근 사업연도말 현재 연결자산총액의 10% 이상인 자본시장과금융투자업에관한법률 및 동법 시행령 제171조 제1항에 따른 중요한 자산양수도에 해당하는지 근거

: 해당 자산 양수도는 자본시장과금융투자업에관한법률 제161조 제1항 제7호 및 동법시행령 제171조 제2항 제5호에 의거 자산총액 대비 10% 이상의 자산양도로 중요한 자산양수도에 해당되며, 주요사항보고서 제출대상입니다.

※ 해당 자산양수도 관련 자세한 내용은 2021년 6월 21일 기 공시한 '주요사항보고서(중요한 자산양수도결정(기타))' 및 '기타경영사항(자율공시)(부동산투자신탁 수익증권 양수도 계약 체결)'을 참조하시기 바랍니다.

④ 자산양수도 진행 경과 및 일정

구분	일 자
외부평가 계약일	2021년 06월 01일
외부평가기간	2021년 06월 01일 ~ 2021년 06월 18일
이사회 결의일	2021년 06월 18일
자산양수도 계약일	2021년 06월 18일
주요사항보고서 제출일	2021년 06월 21일
양수도 대금지급일정 (자산양수도 거래종결일)	1차 계약금 : 2021년 06월 23일 2차 잔 금 : 2021년 06월 23일

⑤ 회사의 경영, 재무, 영업 등에 미치는 중요 영향 및 효과

이번 양수도 계약으로 회사의 경영권 및 경영내용, 매출 및 손익, 사업구조, 시장점유율, 시장지배력 및 세금 등 회사에 미치는 중요한 영향 및 효과는 없습니다. 또 영업권 상각 및 예상 감액손실 등도 없습니다.

자산양수도 가액은 약 221.7억원(수익증권 매매계약서 금액)으로 2020년 12월 31일 연결기준 자산총액의 약 10.8%입니다. 자산양수도 목적은 사모집합투자기구의 유한책임사원으로 참여함으로써 투자수익을 획득하기 위함입니다.

⑥ [합병등] 전·후의 요약재무정보

(단위 : 천원)

구분	자산양수 전 2021.03.31	증가(감소)	자산양수 후
[자산]			
유동자산	120,758,833	(22,168,610)	98,590,223
비유동자산	86,993,599	22,168,610	109,162,209
자산총계	207,752,432	-	207,752,432
[부채]			
유동부채	37,710,572	-	37,710,572
비유동부채	19,251,028	-	19,251,028
부채총계	56,961,600	-	56,961,600
[자본]			
납입자본	16,434,891	-	16,434,891
이익잉여금	88,897,580	-	88,897,580
기타자본항목	9,233,369	-	9,233,369
비지배지분	36,224,992	-	36,224,992
자본총계	150,790,832	-	150,790,832

주1) 상기 자산양수도 전 요약재무정보는 2021년 1분기 연결재무제표 (2021년 3월 31일)를 기준으로 작성되었습니다.

주2) 상기 자산양수도 후 재무정보는 본 자산양수도와 관련된 금액만 단순 가감한 내역으로 외부감사인의 감사 또는 검토결과에 따라 실제 재무정보와 차이가 발생할수 있습니다.

⑦ 자산양수도 관련 기타 투자자보호에 필요한 사항

캐펠일반사모부동산투자신탁제1호 수익증권(이하 "본건 펀드")의 양수 가액인 22,168,610,000원은 양수도 계약서에 기재된 금액입니다. 대금 지급 완료 및 수익증권 양수 완료 후, 본건 펀드의 유상증자 시 당사가 참여하였습니다. 유상증자 금액은 2,831,390,000원 입니다. 본건 펀드의 수익증권 양수 및 유상증자로 지급한 총 금액은 다음과 같습니다.

- 최초 양수도 계약 체결 금액(양수도 계약서 기재) : 22,168,610,000원  
(1차 계약금 5,216,861,000원, 2차 잔금 16,951,749,000원)
- 본건 펀드 유상 증자 참여 금액 : 2,831,390,000원
- 본건 펀드 양수 및 유상증자 참여 후 총 투자 금액 : 25,000,000,000원

#### **라. 보호예수 현황**

보고서 제출일 현재 해당사항이 없습니다.

#### **마. 합병등 전후의 재무사항 비교표**

- 합병등 전후의 재무사항 비교표는 매출액 등의 예측치를 산출하지 않아 기재를 생략하며 위 '[합병등] 전·후의 요약재무정보'로 같음하며 자세한 내용은 '2019년 11월 26일'과 '2021년 6월 21일'의 주요사항보고서 내용을 확인하여 주시기 바랍니다.

## XII. 상세표

### 1. 연결대상 종속회사 현황(상세)

☞ 본문 위치로 이동

(단위 : 백만원)

상호	설립일	주소	주요사업	최근사업연도말 자산총액	지배관계 근거	주요종속 회사 여부
(주)머큐리 (코스닥 상장)	2000.08.21	인천광역시 서구 가재울로 90	AP(유무선공유기) 광케이블 제조 판매	176,343	당사 지분 53.63%	여
(주)리트코	1995.05.01	서울특별시 강남구 논현로 63길 63	전기집진기 제조업	46,687	당사 지분 100.00%	여
(주)이엔크리에이티브	2024.02.05	경상북도 구미시 고아읍 선산대로 745	도매 및 소매업	8,490	당사 지분 100.00%	부

### 2. 계열회사 현황(상세)

☞ 본문 위치로 이동

(기준일 : 2025년 12월 31일 )

(단위 : 사)

상장여부	회사수	기업명	법인등록번호
상장	6	(주)위지트	110111-1373755
		(주)파워넷	141211-0006738
		(주)티사이언티픽	110111-1577604
		(주)아이즈비전	180111-0132801
		(주)머큐리	120111-0230277
		한성크린텍(주)	131311-0026091
		(주)제이에스아이홀딩스	110111-3489279
		(주)이투데이	110111-3432674
		(주)이에셋글로벌	110111-6862753
		(주)이엔워터	110111-0792609
		(주)이엔워터솔루션	110111-7790317
		(주)이클린워터	110111-7789831
		(주)이엔크리에이티브	176011-0170958
		(주)이펙스	131111-0038983

상장여부	회사수	기업명	법인등록번호
비상장	20	(주)머큐리광통신	120111-1427716
		ILSSAN ELECOM(SHENYANG)	-
		QINGDAO DANAM ELECTRONICS	-
		POWERNET VINA	-
		(주)한빛코코리아	110111-6347309
		(주)해피테크놀로지	110111-5436319
		(주)마이크로크린	131311-0230585
		BRAIN CONTENTS INC(미국)	-
		Hansung Cleantech Hungary LLC(헝가리)	-
		Hansung Cleantech Vina Ltd(베트남)	-
		(주)리트코	110111-1151995
		(주)지티에프홀딩스	110111-0933810

### 3. 타법인출자 현황(상세)

☞ 본문 위치로 이동

(기준일 : 2025년 12월 31일 )

(단위 : 백만원, 주, %)

법인명	상장 여부	최초취득일자	출자 목적	최초취득금액	기초잔액			증가(감소)			기말잔액			최근사업연도 재무현황	
					수량	지분율	장부 가액	취득(처분)		평가 손익	수량	지분율	장부 가액	총자산	당기 순손익
								수량	금액						
(주)에이팩	비상장	2000.10.30	단순투자	3,231	551,800	13.01	266	-	-	-	551,800	13.01	266	14,288	-522
(주)머큐리	상장	2007.12.10	경영참여	24,500	8,490,000	53.63	17,262	-	-	-	8,490,000	53.63	17,262	176,343	-2,350
(주)위지트	상장	2019.12.24	단순투자	4,928	7,920,517	6.69	5,600	-	-	-721	7,920,517	6.69	4,879	682,763	27,776
(주)이에셋글로벌	비상장	2020.05.27	경영참여	1,000	605,615	20.30	3,122	-	-	-764	605,615	20.30	2,358	14,420	-332
브이엘네스트 사모투자합자회사	비상장	2020.06.29	단순투자	9,000	-	12.33	9,000	-	-15,956	6,956	-	0.00	-	-	-
한성크린텍(주)	상장	2020.12.23	경영참여	4,500	4,200,000	8.09	4,072	337,479	514	-95	4,537,479	8.74	4,491	156,789	539
케펠전문투자형사모부동산 투자신탁제1호(전문)(*1)	비상장	2021.06.23	경영참여	25,030	-	63.67	36,341	-	-	-51	-	63.67	36,290	171,277	-81
(주)버킷스튜디오(*2)	상장	2022.03.31	단순투자	5,000	1,000,000	1.19	-	-	-	-	1,000,000	1.19	-	-	-
세븐브릿지성장제일호사모 투자합자회사(*3)	비상장	2022.09.30	단순투자	11	-	6.67	3,157	-	1,032	-	-	6.67	4,189	60,270	-426
티그리스-비디씨투자조합	비상장	2022.12.02	단순투자	1,000	-	9.62	280	-	-180	-	-	9.62	100	5,618	2,014
(주)스테이지파이브	비상장	2024.01.05	단순투자	500	1,799	0.00	500	-	-	-	1,799	0.00	500	52,412	-11,242
(주)이엔크리에이티브	비상장	2024.02.05	경영참여	7,000	1,400,000	100.00	7,000	-	-	-	1,400,000	100.00	7,000	8,490	206
KAI 아만타니 신기술 투자조합 1호	비상장	2024.03.26	단순투자	500	500	23.15	492	-	-	696	500	23.15	1,188	5,134	-43
페이레터(*4)	비상장	2024.03.28	단순투자	2,677	495,690	1.15	2,677	-	-	-177	495,690	1.15	2,500	323,922	10,928
주식회사 데이터뱅크	비상장	2024.09.19	단순투자	100	12,739	0.34	100	-	-	-	12,739	0.34	100	1,539	-1,346
위드인 투자조합 73호	비상장	2024.10.25	단순투자	300	300	5.73	300	-	-	-	300	5.73	300	6,396	1,164
KDB 빅스트원스타트업 투자조합1호(*5)	비상장	2025.01.24	단순투자	100	-	0.00	-	-	400	-23	-	20.00	377	1,887	-113
(주)아이씨비	비상장	2025.06.20	단순투자	833	-	0.00	-	784,116	833	-	784,116	6.38	833	40,424	114
(주)리트코(*6)	비상장	2025.02.14	경영참여	20,000	-	0.00	-	40,000,000	20,000	-	-	100.00	20,000	46,687	1,046
(주)지티에프홀딩스	비상장	2025.12.17	경영참여	100	-	0.00	-	20,000	100	-19	20,000	100.00	81	25,193	-38

법인명	상장 여부	최초취득일자	출자 목적	최초취득금액	기초잔액			증가(감소)			기말잔액			최근사업연도 재무현황	
					수량	지분율	장부 가액	취득(처분)		평가 손익	수량	지분율	장부 가액	총자산	당기 순손익
								수량	금액						
합 계					-	-	90,169	-	6,743	5,802	-	-	102,714	-	-

(\*1) 당사는 2021년 6월 18일 이사회 결의 후, 같은 날 케펠일반사모부동산투자신탁제1호 수익증권을 취득하는 자산양수도 계약을 체결하였습니다. 양수도 계약조건에 따라 계약금 5,217백만원과 잔금 16,952백만원을 6월 23일에 지급 후, 해당 수익증권을 취득 완료하였습니다. 2021년 6월 29일 이사회 결의를 통해 당사는 추가 설정대금 2,831백만원을 납입하였고, 2024년 2월 15일 이사회 결의를 통해 수익증권 양수도 계약을 체결하여 11,000백만원을 추가취득하였습니다. 당기말 현재 펀드의 총 투자 금액은 약36,000백만원이며, 지분율은 63.67%입니다. 수량의 경우 1원당 약 1좌로 계산되어 당사 보유 좌수는 약 360억좌이며 상기 표에는 별도로 표기하지 않았습니다.

(\*2) 2021년 3월 31일 이사회 결의를 통해 투자수익 획득을 목적으로 전환사채 취득 후 2022년 3월 31일 전환청구권을 행사하여 보고서 제출일 현재 1,000,000주를 보유하고 있습니다. 해당법인은 코스닥 상장사로써 현재 거래가 중지되어 2025년 분기말 장부금액은 0원 입니다.

(\*3) 2022년 7월 12일 이사회 결의를 통해 투자수익 획득을 목적으로 사모집행투자기구의 유한책임사원으로 참여하였습니다. 보고서 제출일 현재기준 당사가 펀드에 총 투자한 금액은 4,189백만원이며, 2025년 12월 이후 811백만원 투자예정입니다.

(\*4) 2025년 5월 3일 액면병합(100원/주 5주를 500원/주 1주로 병합)이 진행되었습니다.

(\*5) 2024년 11월 26일 이사회 결의를 통해 투자수익 획득을 목적으로 신규조합원으로 참여하였습니다.

보고서 제출일 현재기준 당사가 투자한 금액은 400백만원이며, 수량의 경우 1백만원당 1좌로 계산되어  
당사 보유 좌수는 400좌입니다.

(6) 당사는 2025년 2월 14일 이사회 결의를 통해 사업다각화를 위한 신규사업 추진을 목적으로 제3자배  
정 유상증자에 참여하였습니다. 이후 2025년 7월 4일 법원의 회생인가 결정이 종료됨에 따라 해당 회사  
는 당사의 종속회사로 편입되었습니다.

보고서 제출일 현재, 당사의 투자금액은 20,000백만원이며, 보유 주식수는 40,000,000주로 지분율은 10  
0%입니다. 상기 표에는 별도로 표기하지 않았습니다.

## 4. 연구개발실적 - (주)머큐리

☞ 본문 위치로 이동

연구과제	KT CPE 제품개발	
개발완료 제품명	개발연월	적용분야
KM06-412G(UTP4)	2014.12	유선 Giga Hub
ONT-U104CT_W(ONT)	2015.03	E-PON 4Port ONT
KM05-410H(OWh)	2015.06	유/무선 11n 단말
G/W Beacon	2015.06	IoT 블루투스
KM06-506H(GWh)	2015.09	유/무선 11ac 단말
MC01-507L(IoT G/W)	2015.11	IoT Z-Wave 단말
SIP-R01S	2015.12	Secure IP 보안 단말
KM07-501G(UTP2)	2017.05	유선 Giga Hub
SM05-410H	2017.07	유/무선 11n 단말
SM06-704H	2017.07	유/무선 11ac 단말
SM05-510H	2017.07	유/무선 11n 단말
KM06-704H(GWh1)	2017.04	유/무선 11ac 단말
KM08-708H(GWW2)	2017.08	유/무선 Wave2 2T2R
KM07-609HS(GWp)	2018.02	유/무선 Wave2 4T4R
MC03-611ZM(LTE-M)	2017.12	LTE-M
RUSH-1537N(KT유통)	2017.08	유/무선 11n 단말
KM08-701GK(KT유통)	2017.01	유/무선 11ac 단말
VSaaS-MCGB-421801(4포트)	2018.07	NMR 단말
VSaaS-MCGB-841802( 8포트)	2018.07	NMR 단말
MC02-612ZD(IOT-USB형)	2017.09	IoT Z-Wave 단말
MC02-1702OPS(열림감지기)	2018.01	IoT 문열림 감지기
PnP Box	2018.04	AP+ONT+STB 융합단말
Wiz Box	2018.06	망분리 장치(보안단말)
KM09-810H(GWP 1.7)	2018.06	유/무선 Wave2 4T4R
UTP 2.5G	2019.06	유선 2.5G G/W 단말
MOG-100(기가지니미니)	2019.06	AI 스피커
5G CPE	2019.10	5G CPE 단말
KM10-906H(GWP2.4N)	2019.06	WiFi6 4T4R 단말

연구과제	KT CPE 제품개발		
개발완료 제품명	개발연월	적용분야	
KM10-911H(GWP2.4)	2019.10	WIFI6 4T4R 단말	
KM11-006H(GWB ac)	2020.03	WIFI5 EasyMesh 단말	
KM12-007H(GWh ax)	2020.06	WIFI6 2T2R 단말	
KM13-011H(GWB ax)	2020.09	WIFI6 EasyMesh 단말	
KM14-102H(GWB ax)_KT PI	2020.11	WIFI6 EasyMesh 단말	
KM15-103H(GWh ax)_KT PI	2020.12	WIFI6 2T2R 단말	
KM16-112H(GWh 6E)_KT_PI	2021.12	WIFI6E 2T2R 단말(1G)	
MCAP-604E	2021.07	WIFI6 4T4R 옥외형	
MCAP-604I	2021.07	WIFI6 4T4R 옥내형	
KM16-206H	2022.08	WIFI6E 2T2R 단말(2.5G)	
MCAP-6E4S	2022.12	WIFI6E 지하철 객차용	
MCAP-6E4I	2023.09	공공WIFI6E 4T4R 옥내형	
MCAP-6E4EI	2023.09	공공WIFI6E 4T4R 옥외형	
KM17-305	2023.02	WIFI6 2T2R 단말(AX3000)	
KG4100	2023.04	AP+STB 단말(G-Box)	
KM18-311H	2023.12	WIFI6 Vibrant AP	
MA10G	2023.12	10G ONT	
KM19-410H	2024.10	WiFi7 Vibrant AP	
Hibox-5G62EE	2024.10	5G WIFI6 2T2R FWA	
KM20-505G	2025.05	2.5G CPE	
KM18-311MFS	2025.09	KT-삼성 Matter POC	
MA104	2025.10	1G ONT	
KM09-702G_W	2025.11	1G CPE	
Hibox-5G74II2K	2025.11	공공버스(5G+WiFi7)	

연구과제	LGU+ CPE 제품개발		
개발완료 제품명	개발연월	적용분야	
GAPM-7100	2015.11	유/무선 11ac 단말	
GAPM-7100E	2015.11	유/무선 11ac 단말	
LRT-01	2016.08	LTE Router	
WiFi 모듈(선일금고)	2017.06	IoT WiFi 모듈	

연구과제	LGU+ CPE 제품개발	
개발완료 제품명	개발연월	적용분야
GAPM-8000	2018.02	유/무선 Wave2 4T4R
GAPM-7200	2018.04	유/무선 Wave2 2T2R
IR-HUB	2019.06	IoT HUB(IR+Z-wave)
MC-G500	2021.04	LGHV WiFi5 2T2R 단말
GAPM-7500E	2021.09	기업용 WiFi6 2T2R 단말
GAPM-7500	2021.12	가정용 WiFi6 2T2R 단말
GAPM-7500H	2022.08	LGHV WiFi6 2T2R 단말
IRHM-02(AI 리모컨 2)	2023.02	AI 리모컨 (IR)
MC-G600	2024.03	LGHV WiFi6 2T2R 단말
GAPM-7500R	2024.09	WiFi6(AX3000) 2T2R 단말
MCAP-704SM	2025.09	학내망 WiFi7 4T4R
HGWM-1GR	2025.12	1G 유선 G/W

연구과제	SKB CPE 제품개발	
개발완료 제품명	개발연월	적용분야
HT1042GC	2015.12	유선 Giga Hub
RUSH-337AC	2015.10	유/무선 11ac 단말
RUSH-318AC	2017.07	유/무선 Wave2 4T4R
RUSH-319AC	2018.04	유/무선 Wave2 2T2R
RUSH-411S(AP+STB)	2018.05	유/무선 11ac + STB 융합단말
WiFi6(2Tx2R Easy Mesh)	2019.12	WiFi6(11ax+Easy Mesh)
Easy Mesh Extender	2019.12	Extender 단말
GW-ME6110	2020.10	WiFi6 2T2R 단말
GW-ME612E	2021.8	WiFi6 EasyMesh단말
GW-ME6130	2021.12	WiFi6 2T2R 단말
GW-ME611R	2023.09	WiFi6 2T2R(AX3000)
GW-ME614E	2024.03	WiFi6 2T2R Extender (AX3000)
GW-ME7210	2024.10	WiFi7 2T2R 단말
GW-ME721D	2025.11	WiFi7 2T2R New Design
HuBox-5G64EIB(WiFi6)	2022.10	KTX, 공공버스
HuBox-5G6E4EIB(WiFi6E)	2023.03	KTX, 공공버스

연구과제	SKB CPE 제품개발	
개발완료 제품명	개발연월	적용분야
Hubox-5G741S	2025.04	공공버스(5G+WIFI7)

연구과제	광통신 제품개발	
개발완료 제품명	개발연월	적용분야
초소형 단일튜브 케이블	2015.02	수출용 가입자(공압포설)
G657A2 광섬유	2018.06	옥내용 밴딩강화광섬유
4U 리본광케이블 개발	2017.09	소구경 다심 리본 케이블
중간분기(MSLT) 케이블개발	2017.06	배선망 분기용 Dry 케이블

연구과제	국책과제	
개발완료 제품명	개발연월	적용분야
SDN 기반의 침입 대응을 위한 홈게이트웨이 개발	2015.01	유선 Giga Hub
안전한 주거환경을 위한 실시간 위험요소 예측/방지용 스마트 홈 서비스 플랫폼 기술 개발	2015.05	인지기반 스마트 홈
융복합 모바일 서비스를 위한 IEEE 80.11 ac 기반 1.2Gbps 무선랜 AP 시스템 기술 개발	2015.05 (2015년과제중단)	차세대 WiFi AP
심리인지 기반 안전한 병영 생활관리 시스템 기술 개발	2019.08 (2017년과제중단)	인지기반 스마트 장비
Ambient RF 에너지 수집 및 Backscatter 데이터 전송을 융합한 무전원 기술 개발	2018.02	WiFi AP, 무전원 WiFi IoT 장비
공공업무 임무용 정보통신자원의 노출을 최소화하는 지능적 스텔스화 기술 개발	2021.01~ 2025.12.31	위치 추적, 무선 자원 암호화
기회네트워크 기반 미세먼지센서 데이터 수집 실증	2024.06~ 2024.11	공공 시설물 관리

연구과제	코웨이CPE 제품개발	
개발완료 제품명	개발연월	적용분야
MCR-WMSBE-CWP(40)	2020.11	코웨이 노블청정기,가습기,일본향 청정기
MCR-WMSBE-CWP(40W)	2020.11	코웨이 아이콘 맥스
MCR-WMSBE-CWP(48)	2020.11	코웨이 노블 가로,세로 정수기
MCR-WMSBE-CWP(48W)	2020.11	코웨이 BAS-37(38) 비데
MCR-WMDBE-CWP	2022.08	코웨이 청정기

연구과제	수출CPE 제품개발	
개발완료 제품명	개발연월	적용분야
HRT-1200	2020.01	일본 PoE AP
HRT-2400	2023.12	일본 PoE AP Plume 포함
HRT-2400R	2023.12	일본 PoE AP
MCR-AP8400	2024.12	미국 AX8400 6E AP Plume포함
AG-2500LTC	2024.12	일본 매립형 AP(AC전원)
AG-2500LTE	2024.12	일본 매립형 AP(PoE타입)
GM101T	2024.11	미국향 10G XGS PON
MCR-AP 19000N	2025.10	WiFi7 4+4+4
MCR-AP 19000	2025.12	WiFi7 Plume

연구과제	차기군위성 운반용단말 과제	
개발완료 제품명	개발연월	적용분야
지휘소용 근거리 전송장치	2020. 07	차기군위성
[개발] 차기위성 운반용위성단말_OPTIC TRANSCEIVER UNIT AIRFORCE 외 1건	2020. 12	차기군위성

연구과제	SKT CPE 제품개발	
개발완료 제품명	개발연월	적용분야
HuBox-5G64EIB(WiFi6)	2022.10	KTX, 공공버스
HuBox-5G6E4EIB(WiFi6E)	2023.03	KTX, 공공버스
HuBox-5G74E1S	2025.04	공공버스(5G+WiFi7)

연구과제	IoT 제품개발	
개발완료 제품명	개발연월	적용분야
AIoT 기회네트워크 솔루션	2024.11	배회약자 위치추적, 시설물 관리
음식물 처리기 IoT 플랫폼 및 IoT 모듈 개발	2025.03	스마트카라

## 5. 연구개발실적 - (주)리트코

☞ 본문 위치로 이동

### - 국책과제

시행부처	기관	과제명	총개발기간	참여형태	과제현황
국토교통부	한국건설교통기술평가원	지하역사 공기조화기정착용 미세먼지저감 장치 제작	2008.07~2012.06	참여	완료(성공)
국토교통부	한국건설교통기술평가원	강설대비 도로시스템 개발 및 운영방안 연구	2008.09~2013.07	주관	완료(성공)
중소기업청	한국산업기술평가관리원	양방향 미세먼지 제거 고효율 공조기술 실용화 개발	2008.12~2010.11	주관	완료(성공)
환경부	한국환경산업기술원	중국 지하철 공기질 개선을 위한 미세먼지 제거시스템 개발	2011.07~2012.12	주관	완료(성공)
국토교통부	한국건설교통기술평가원	터널 내 미세먼지 및 유해가스처리 시스템 개발	2011.09~2014.09	참여	완료(성공)
환경부	한국산업기술평가관리원	중국 도로터널 공기질 개선을 위한 고속 제트팬 전기집진시스템 개발	2013.06~2014.12	주관	완료(성공)
중소기업청	한국산업기술평가관리원	도시철도 분산환기구 미세먼지 제거 시스템 개발	2013.07~2015.06	주관	완료(성공)
-	부산교통공사	이산화질소 제거 및 저감을 위한 필터공동개발	2013.03~2013.08	주관	완료(성공)
국토해양부	한국철도기술연구원	초미세먼지 제거차량 기술 개발	2014.09~2019.02	공동	완료(성공)
국토교통부	국토교통과학기술진흥원	도로 터널 내 미세먼지 및 유해가스 처리장치 사업화	2015.04~2017.04	주관	완료(성공)
-	서울특별시	지하철 역사 내 미세먼지 모니터링 기반 자동능동형 양방향전기집진기 개발	2017.11~2020.01	주관	완료(성공)
국토교통부	국토교통과학기술진흥원	인공지능 기반 지하철 이용객의 (초)미세먼지 노출 저감기술 개발	2019.04~2023.12	공동	완료(성공)
국토교통부	국토교통과학기술진흥원	철도 승강장 내 오염원 근접형 소음/마모입자 동시저감 액티브시스템 개발	2020.01~2020.12	공동	완료(성공)
환경부	한국환경산업기술원	지하철 분산환기구 자동능동형 양방향전기집진시스템 현장실증 및 사업화	2020.05~2021.04	주관	완료(성공)
환경부	한국환경산업기술원	직화구이음식점 미세먼지저감 자동세정형 전기집진설비 사업화	2023.04~2023.11	주관	완료(성공)

### - 기관과제

시행부처	기관/업체	과제명	총개발기간	참여형태	과제현황
-	서울도시철도공사	공동연구개발품 일반 공기청정공조-공기정화기 개발	2009.08~2011.05	공동	완료(성공)
-	(주)리트코	버스셀더용 덕트용 전기집진기 개발(강남구청 미세먼지 프리존 필터)	2019.10~2020.03	자체	완료(성공)
-	광주광역시도시철도공사	양방향 전기집진기 능동운전시스템 개발	2023.09~2024.01	공동	완료(성공)

## 【 전문가의 확인 】

### 1. 전문가의 확인

당사는 본 보고서의 공시대상기간 해당사항이 없습니다.

### 2. 전문가와의 이해관계

당사는 본 보고서의 공시대상기간 해당사항이 없습니다.

# 영 업 보 고 서

제34기  
영업보고서

Annual Report  
(2025.1.1~12.31)

(주)아이즈비전 제34기 영업보고서\_final\_26.03.17\_01

## 영업보고서 목차

I. 목차 및 대표이사 인사말	2	영업보고서 목차
Contents & CEO Greeting	3	대표이사 인사말
<hr/>		
II. 영업보고서	5~9	1. 회사의 개황
Business Report	10	2. 영업의 경과 및 성과
	11~12	3. 최근 3년 영업실적 및 재산상태
	13	4. 회사가 대처할 과제
	13	5. 이사 및 감사 현황
	13	6. 주요 채권자
	13	7. 결산기 후에 발생한 중요한 사실
	13	8. 기타 영업에 관한 중요한 사항
<hr/>		
III. 감사보고서	15	1. 감사의 감사보고서
Audit Report	16~18	2. 독립된 감사인의 감사보고서
	19	3. 내부회계관리제도 운영실태보고서
<hr/>		
IV. 재무제표	25	1. 별도재무상태표
Financial Statement	26	2. 별도포괄손익계산서
	27	3. 이익잉여금 처분계산서
	28	4. 연결재무상태표
	30	5. 연결포괄손익계산서

(주)아이즈비전 제34기 영업보고서\_final\_26.03.17\_02

## 대표이사 인사말

### 존경하는 주주 여러분!

제34기 정기 주주총회를 맞이하여,  
그 동안 아이즈비전에 보내주신 격려와 성원에 깊은 감사의 말씀을 드립니다.

우리 회사는 지난해 어려운 통신시장 환경 속에서도 모든 임직원들의 열정과 헌신, 노력으로 지속적인 영업이익 흑자를 달성하며 끊임없이 전진 해 나가고 있습니다. 중고디바이스 판매량 증가로 전기 대비 34%의 매출증가를 기록하였으며 수익성 위주의 MVNO 성장 전략으로 전기 대비 162%의 영업이익 증가를 기록하였습니다.

아이즈비전은 앞으로도 통신 3사의 회선 별 특화된 서비스와 요금제로 온라인 플랫폼을 통한 통신서비스 1등 사업자로 발돋움하기 위해 온라인을 통한 가입자 확보에 집중하고자 합니다.

또한 MNO위탁대리점 사업과 중고디바이스 판매를 통해 꾸준히 매출에 기여되고 있으며 변화하는 속도에 맞춰 발빠르게 대처하기 위해 노력하고 있습니다.

우리 회사는 경제적 성과 뿐만 아니라 사회적 가치 창출을 위한 노력도 강화하고 있습니다.

사업은 장기적인 관점으로 봐야 하고, 이것이 실천으로 이어질 때 회사는 지속적으로 성장할 수 있습니다.

우리는 사회적 가치를 측정하고 발전시킬 수 있는 방안을 만들어 체계적으로 추진하고자 합니다.

아이즈비전은 국내외 고객, 파트너, 그리고 주주로부터 인정받고 사회적으로도 존경받을 수 있는 회사가 되기 위해 착실하고 과감한 변화를 지속하고 있습니다.

다가오는 기회와 도전의 시대에도 지속적인 신뢰와 성원을 부탁드립니다.

2026. 03. 11

주식회사 아이즈비전 대표이사 안 필 성

(주)아이즈비전 제34기 영업보고서\_final\_26.03.17\_03

---

# 영업보고서

## Business Report

1. 회사의 개황
2. 영업의 경과 및 성과
3. 최근 3년간 영업실적 및 재산상태
4. 회사가 대처할 과제
5. 이사 및 감사 현황
6. 주요 채권자
7. 결산기 후에 발생한 중요한 사실
8. 기타 영업에 관한 중요한 사항

(주)아이즈비전 제34기 영업보고서\_final\_26.03.17\_04

## 회사의 연혁

- 2022. 05. LGU+ MNO 사업망 추가 및 서비스 개시
- 2021. 03. MNO(위탁 대리점 서비스) 사업 본격 시작 : '리봄(RevoM)' 런칭
- 2020. 05. 모토로라 솔루션스 WAVE PTX 서비스 리셀러 계약 및 영업개시
- 2019. 10. 대표이사 및 경영진 변경, 본점소재지 변경 (여의도동 → 대방동)
- 2019. 03. LGU+ MVNO 사업 망 추가 예약 및 영업 개시
- 2018. 12. 주요종속회사 ㈜머큐리 코스닥 시장 신규 상장
- 2018. 01. 중국 상해 법인설립 : 上海媛迪商贸有限公司
- 2016. 08. ㈜로트리 인수 (화장품 전문 유통기업, 파우더 브랜드)
- 2013. 08. 우체국 알뜰폰 (MVNO) 수탁판매 사업자 선정
- 2011. 07. SKT 1호 알뜰폰 (MVNO) 사업 진출
- 2008. 02. 중국 광저우 홈쇼핑 법인 설립  
(자본금 : 50억, 광둥성 지역 800만 가구 방송 송출)
- 2007. 11. ㈜머큐리 100% 지분 인수 (舊.대우통신 245억)
- 2006. 04. Master Vendor 전문업체 ㈜아이즈글로벌비스 설립
- 2005. 12. ㈜우리홈쇼핑 지분매각 약 912억
- 2001. 05. ㈜우리홈쇼핑 법인설립 (최대주주 : 지분 25%.100억)
- 2001. 03. TV홈쇼핑 채널 사업권 획득
- 2000. 09. 1,080만 달러 외자유치
- 2000. 03. ㈜아이즈비전 상호 변경 및 사업Vision 선포
- 1999. 05. 나우컴 매각 (200억 매각) 워크아웃 졸업
- 1999. 07. 아이즈홈쇼핑 사업 개시
- 1998. 03. 무선호출 고객 가입자 100만 명 돌파
- 1997. 07. 코스닥시장 신규 상장
- 1995. 09. PC통신 나우컴 인수(30억)
- 1993. 10. 무선호출 상용서비스 개시
- 1992. 09. 회사설립 (자본금 20억)
- 1992. 08. 부산, 경남지역 무선호출 사업자 선정

(주)아이즈비전 제34기 영업보고서\_final\_26.03.17\_05

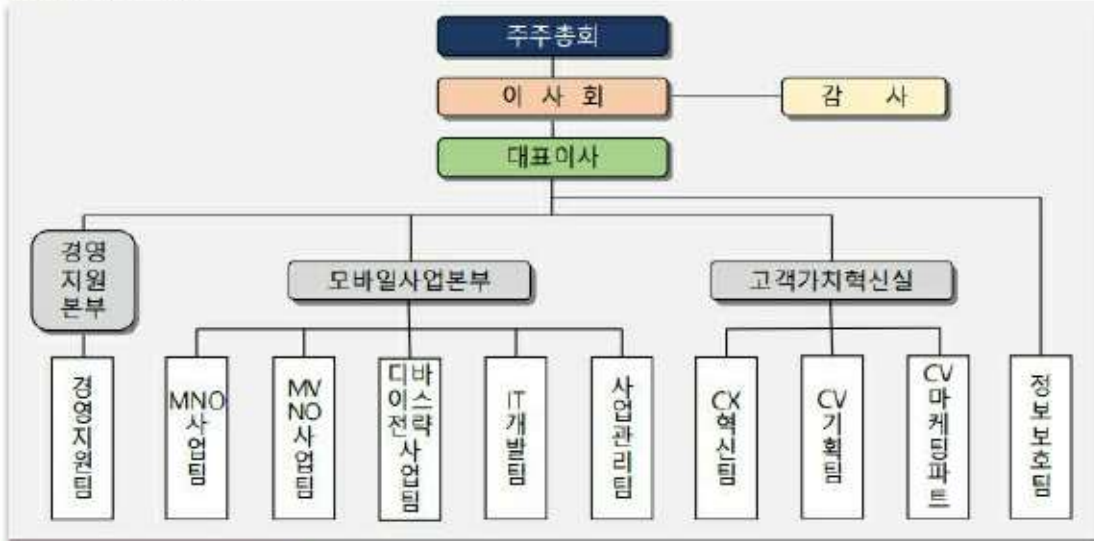
## 회사의 목적사업

- |   |   |
|---|---|
| 1. 종합 정보통신 서비스 및 부가통신업                                | 19. 정보통신공사업                                   |
| 2. 정보통신기기 매매업   | 20. 정보통신기 및 전자제품 도소매 수출입업                     |
| 3. 통신판매업  | 21. 소프트웨어 개발 및 공급업                            |
| 4. 부동산 임대 및 중개업                                       | 22. 통신장비 및 부품 도소매업                            |
| 5. 통신시설 및 기기 임대업                                      | 23. 기타 전문 도매업                                 |
| 6. 방송 콘텐츠 제작, 구입, 유통 및 판매업                            | 24. 컴퓨터 및 조명장치 소프트웨어 및 통신기기                   |
| 7. 수출입업   | 25. 통신재판매업                                    |
| 8. 전산소프트웨어 개발 및 공급업                                   | 26. 전자, 전기제품과 부품 제조 및 판매업                     |
| 9. 도소매업   | 27. 전자통신기기 및 부품의 제조, 판매                       |
| 10. 의약품 등의 판매업  | 28. 전자응용기기 및 부품의 제조, 판매                       |
| 11. 의료기기 및 부품제작, 판매업                                  | 29. 정보처리(소프트웨어 및 서비스) 사업                      |
| 12. 화장품 판매업   | 30. 통신판매중개업                                   |
| 13. 유아용 의류, 장난감 및 이미용품 판매업                            | 31. 사물인터넷(IoT)등 IT신기술을 적용한 융복합 시스템 사업         |
| 14. 건강보조식품 판매업  | 32. 정보서비스(정보처리 및 제공기술)업                       |
| 15. 농축산물, 음식료품, 의복, 가구, 잡화, 기타 각종 상품의 도소매, 중개 및 위탁판매업 | 33. 핀테크·모바일결제 플랫폼 및 관련 소프트웨어 개발, 판매, 운영, 서비스업 |
| 16. 전자상거래 및 인터넷 관련사업                                  | 34. 빅데이터/AI/블록체인 데이터 분석, 개발, 판매, 유지보수         |
| 17. 전자카드 제조 및 관련사업                                    | 35. 광고제작 및 대행업                                |
| 18. 전기, 전자, 정보통신 기기 및 주변기기 부품 제작 및 판매업                | 36. 기타 금융지원서비스업                               |
|   | 37. 각 호의 사업목적에 직접 또는 간접적으로 관련된 일체의 부대 사업 및 투자 |

(주)아이즈비전 제34기 영업보고서\_final\_26.03.17\_06

## 회사의 조직도

[2025. 12. 31 기준]



## 영업지점 현황

구분	소재지
서울본사	서울특별시 강남구 강남대로 556, 이투데이 빌딩 17층
고객센터	서울특별시 영등포구 영등포로 256 우성타워 B동 8층

## 직원 현황

[2025. 12. 31 기준]

(단위: 명 / 년 / 백만원)

사업부분	성별	기간의 정함이 없는 근로자	기간제 근로자	합계	평균 근속연수	연간 급여총액	1인평균 급여액
모바일	남	15	-	15	3.61	998	67
	여	16	-	16	3.93	683	43
기타	남	12	-	12	4.08	848	71
	여	14	-	14	2.76	571	41
합계	-	57	-	57	3.59	3,100	54

(주)아이즈비전 제34기 영업보고서\_final\_26.03.17\_07

## 주식에 관한 사항

### ① 발행한 주식의 종류와 수

주식의 종류	주식 수	금 액	비 고
기명식 보통주	26,335,043주	13,177,521,500원	-

### ② 자본금 변동사항

(단위 : 백만원)

구분	종류	1주 금액	주식수	변동액	변동 후 자본금
1992.09.09	보통주	5,000원	400,000주	2,000	2,000
1993.04.28	보통주	5,000원	600,000주	3,000	5,000
1994.12.28	보통주	5,000원	1,000,000주	5,000	10,000
1995.11.15	보통주	5,000원	156,840주	784	10,784
1995.12.28	보통주	5,000원	843,160주	4,216	15,000
1996.11.20	보통주	5,000원	600,000주	3,000	18,000
1997.05.07	보통주	5,000원	400,000주	2,000	20,000
1997.07.19	보통주	5,000원	100,000주	500	20,500
2000.05.24	보통주	5,000원	4,100,000주	20,500	41,000
2000.07.05	보통주	5,000원	3,030,000주	15,153	56,153
2002.01.12	보통주	5,000원	155,190주	776	56,929
2002.03.25	보통주	5,000원	-12,247,247주	-51,236	5,693
2003.12.11	보통주	5,000원	17,492주	87	5,780
2003.12.26	보통주	5,000원	175,276주	876	6,657
2007.10.20	보통주	500원	11,982,159주	-	6,657
2008.03.07	보통주	500원	15,772,574주	1,229	7,886
2021.06.22	보통주	500원	16,192,741주	210	8,096
2021.07.07	보통주	500원	16,439,989주	124	8,220
2023.02.06	보통주	500원	17,481,926주	521	8,741
2023.09.22	보통주	500원	19,277,258주	898	9,639
2023.12.29	보통주	500원	21,121,595주	922	10,561
2024.01.11	보통주	500원	21,638,009주	258	10,819
2024.01.12	보통주	500원	22,781,497주	572	11,391
2024.02.28	보통주	500원	22,843,356주	31	11,422
2024.08.05	보통주	500원	25,334,636주	1,246	12,667
2025.04.29	보통주	500원	25,597,026주	132	12,799
2025.05.02	보통주	500원	26,355,043주	379	13,178 <sup>B</sup>

(주)아이즈비전 제34기 영업보고서\_final\_26.03.17\_08

## 주식에 관한 사항

### ③ 주식사무

결산일	12월 31일		
기준일	-	주주명부 폐쇄기간	1월 1일부터 1월 31일 까지
공고방법	www.eyesvision.com / 한국 경제신문		
주권의 종류	1/5/10/50/100/500/1,000/10,000(8종)		
주식업무 대행기관	서울특별시 영등포구 여의도동 36-3 국민은행 증권대행팀		

(주)아이즈비전 제34기 영업보고서\_final\_26.03.17\_09

### 영업의 개황

#### ① 매출액 증감 현황

(단위 : 백만원)

구분	제34기	제33기	제32기	비고
매출액	56,420	41,973	37,341	

#### ② 주요 사업부문별 매출실적

(단위 : 백만원)

구분	MVNO	MNO 위탁 대리점	기타	비고
매출액	48,080	8,271	69	

#### ③ 주요 사업현황

**모바일사업** 가계통신비의 합리주의, 가치소비를 가장 우선으로 생각합니다.



“아이즈모바일”은 국내 이동통신 3사(SKT, KT, LGU+)와 통신망 이용 계약을 체결하고, 동등한 통화 품질을 기반으로 합리적인 통신비를 제공하기 위해 설립된 대한민국 MVNO(알뜰폰) 1호 브랜드입니다. 아이즈비전은 무선이동통신서비스업 31년의 업력을 바탕으로, 종속회사인 머큐리(舊대우통신)의 유무선 통신장비 및 광케이블 인프라 역량과 결합하여 대한민국 통신산업 전반에 걸친 수직계열화된 사업 구조를 갖추고 있습니다. 당사는 MVNO 브랜드 운영과 MNO 위탁대리점 서비스를 병행함으로써 이동통신 시장 내 복수의 수익 창출 경로를 확보하고 있으며, 시장 변화에 유연하게 대응 가능한 사업 포트폴리오를 구성하고 있습니다.향후에는 자체 온라인 플랫폼 및 다양한 제휴 채널을 통해 가입자 기반을 지속 확대하고, 31년간 축적된 통신 사업 노하우와 인프라 경쟁력을 바탕으로 브랜드 가치 제고 및 안정적인 수익 성장을 실현해 나갈 계획입니다.

(주)아이즈비전 제34기 영업보고서\_final\_26.03.17\_10

### 3. 최근 3년간의 영업실적 및 재산상태

Business Report

#### 요약 손익계산서

#### ① 연결기준

(단위 : 백만원)

구 분	2025년	2024년	2023년
매출액	194,376	182,783	190,968
매출원가	152,176	148,890	155,003
일반관리비	38,823	32,868	29,180
영업이익	3,377	1,025	6,786
당기순이익	8,804	(858)	(808)

#### ② 별도기준

(단위 : 백만원)

구 분	2025년	2024년	2023년
매출액	56,420	41,973	37,341
매출원가	36,393	28,475	24,231
일반관리비	15,566	11,756	11,638
영업이익	4,461	1,742	1,472
당기순이익	9,559	2,442	(3,293)

(주)아이즈비전 제34기 영업보고서\_final\_26.03.17\_11

### 3. 최근 3년간의 영업실적 및 재산상태

Business Report

#### 요약 재무상태표

#### ① 연결기준

(단위 : 백만원)

구 분	2025년	2024년	2023년
유동자산	113,130	110,930	124,089
비유동자산	170,861	129,278	120,813
<b>자산총계</b>	<b>283,991</b>	<b>240,208</b>	<b>244,902</b>
유동부채	72,549	34,263	57,424
비유동부채	6,304	12,876	4,605
<b>부채총계</b>	<b>78,853</b>	<b>47,139</b>	<b>62,029</b>
지배기업 소유주 귀속자 본			
납입자본	46,084	44,517	33,845
이익잉여금	101,797	91,575	93,129
기타포괄손익누계액	326	(161)	(1,019)
기타자본구성요소	12,480	9,070	7,813
비지배지분	44,451	48,068	49,105
<b>자본총계</b>	<b>205,138</b>	<b>193,069</b>	<b>182,873</b>

#### ② 별도기준

(단위 : 백만원)

구 분	2025년	2024년	2023년
유동자산	40,287	29,196	35,715
비유동자산	122,203	102,323	89,003
<b>자산총계</b>	<b>162,490</b>	<b>131,519</b>	<b>124,718</b>
유동부채	34,880	16,492	24,364
비유동부채	928	1,324	218
<b>부채총계</b>	<b>35,808</b>	<b>17,816</b>	<b>24,582</b>
납입자본	46,083	44,517	33,845
이익잉여금	83,565	73,949	71,629
기타포괄손익누계액	159	(349)	(1,078)
기타자본구성요소	(3,125)	(4,414)	(4,260)
<b>자본총계</b>	<b>126,682</b>	<b>113,703</b>	<b>100,136</b>

12

(주)아이즈비전 제34기 영업보고서\_final\_26.03.17\_12

## 4. 회사가 대처할 과제

"3 page 대표이사 인사말 참조"

## 5. 이사 및 감사 현황

(2025. 12. 31 기준)

성명	성별	출생 년월	등기 여부	상근 여부	담당 업무	주요경력	재직 기간
김 상 우	남	1972.08	등기	상근	대표 이사	현) ㈜위지트 대표이사 현) ㈜파워넷 대표이사	5년 3개월
안 필 성	남	1969.01	등기	상근	대표 이사	전) ㈜아이즈비전 모바일사업본부장 현) ㈜아이즈비전 대표이사	2년 10개월
오 태 석	남	1970.06	등기	비상근	경영지원 임원	현) ㈜이에셋글로벌 대표이사 현) 한성크린텍(주) 대표이사	5년 3개월
김 문 환	남	1958.05	등기	비상근	사외이사 (자문)	전) 아리바이오 부사장 현) 베라버스 부사장	1년
윤 원 식	남	1972.11	등기	비상근	사외이사 (자문)	전) 송도아메리칸타운 관리부장 현) ㈜승원 대표이사	10개월
문 귀 연	남	1967.03	등기	상근	감사	현) 법무법인 준 대표변호사 현) ㈜티사이언티픽 감사	4년 3개월

## 6. 주요 채권자

"없음"

## 7. 결산기 후에 생긴 중요한 사실

- (1) 당사는 2026년 1월 19일 이사회 결의에 따라 (주)지티에프홀딩스에 50억 원을 대여하기로 결정하였습니다.
- (2) 당사는 2026년 2월 26일 이사회 결의에 따라 보유하고 있던 (주)이에셋글로벌 지분 20.30%를 증속회사인 (주)머큐리에 2,229백만원에 매각하였습니다.
- (3) 당사는 2026년 2월 26일 당사가 보유한 주식회사 리트코 회사채 70억 및 대여금 20억 전액 회수를 완료하였습니다.

## 8. 기타 영업에 관한 중요한 사항

"없음"

(주)아이즈비전 제34기 영업보고서\_final\_26.03.17\_13

---

# 감사보고서

## Audit Report

1. 감사의 감사보고서
2. 독립된 감사인의 감사보고서
3. 내부회계관리제도 운영실태보고서

(주)아이즈비전 제34기 영업보고서\_final\_26.03.17\_14

## 감사의 감사보고서

### 監 査 報 告 書

주주님 귀하

본인은 주식회사 아이즈비전의 감사로서 2025년 1월 1일부터 2025년 12월 31일  
까지  
제32기 사업연도의 회계 및 업무에 대한 감사 결과를 다음과 같이 보고합니다.

#### 1. 감사방법의 개요

회계감사를 위하여 회계에 관한 장부와 관계서류를 열람하고, 재무제표 및 동 부속명세서를 검토하였으며 필요하다고 인정되는 경우 대조, 실사, 입회, 조회, 기타 적절한 감사절차를 적용하였습니다. 업무감사를 위하여 이사회 및 기타 중요한 회의에 출석하고, 필요하다고 인정되는 경우 이사로부터 영업에 관한 보고를 받았으며, 중요 업무에 관한 서류를 열람하고 그 내용을 세밀히 감사하는 등 적절한 방법을 사용하였습니다.

#### 2. 재무상태표 및 포괄손익계산서에 관한 사항

재무상태표(별도), 연결재무상태표와 포괄손익계산서(별도), 연결포괄손익계산서는 법령 및 정관에 따라 회사의 재산 및 손익상태를 적정하게 표시하고 있습니다.

#### 3. 이익잉여금 처분계산서에 관한 사항

이익잉여금 처분계산서는 법령 및 정관에 적합하고 회사의 재산상태와 기타의 규정에 비추어 타당하게 작성되어 있습니다.

#### 4. 영업보고서에 관한 사항

영업보고서는 법령 및 정관에 따라 회사의 상황을 정확하게 표시하고 있습니다.

2026년 3월 18일

주식회사 아이즈비전  
감 사 문 귀 연

(주)아이즈비전 제34기 영업보고서\_final\_26.03.17\_15

### 독립된 감사인의 감사보고서

#### 독립된 감사인의 감사보고서

株式會社아이즈비전  
株主및 理事會責中

#### 감사의견

우리는 주식회사 아이즈비전(이하 "회사")의 재무제표를 감사하였습니다. 해당 재무제표는 2025년 12월 31일 2024년 12월 31일 현재의 재무상태표, 동일로 종료되는 양 보고기간의 포괄손익계산서, 자본 변동표, 현금흐름표 그리고 중요한 회계정책 정보를 포함한 재무제표의 주석으로 구성되어 있습니다.

우리의 의견으로는 별첨된 회사의 재무제표는 회사의 2025년 12월 31일과 2024년 12월 31일 현재의 재무상태와 동일로 종료되는 양 보고기간의 재무성과 및 현금흐름을 한국채택국제회계기준에 따라, 중요성의 관점에서 공정하게 표시하고 있습니다.

우리는 또한 대한민국의 회계감사기준에 따라, 「내부회계관리제도 설계 및 운영 개념체계」에 근거한 회사의 2025년 12월 31일 현재의 내부회계관리제도를 감사하였으며, 2026년 3월 17일자 감사보고서에서 적정의견을 표명하였습니다.

#### 감사의견근거

우리는 대한민국의 회계감사기준에 따라 감사를 수행하였습니다. 이 기준에 따른 우리의 책임은 이 감사보고서의 재무제표감사에 대한 감사인의 책임 단락에 기술되어 있습니다. 우리는 재무제표감사와 관련된 대한민국의 윤리적 요구사항에 따라 회사로부터 독립적이며, 그러한 요구사항에 따른 기타의 윤리적 책임들을 이행하였습니다. 우리가 입수한 감사증거가 감사의견을 위한 근거로서 충분하고 적합하다고 우리는 믿습니다.

#### 핵심감사사항

핵심감사사항은 우리의 전문가적 판단에 따라 당기 재무제표감사에서 가장 유의적인 사항들입니다. 해당 사항들은 재무제표 전체에 대한 감사의 관점에서 우리의 의견형성시 다루어졌으며, 우리는 이런 사항에 대하여 별도의 의견을 제공하지는 않습니다.

#### (1) 관계기업투자 손상평가

##### 핵심감사사항으로 결정된 이유

2025년 12월 31일 현재 회사가 보유하고 있는 관계기업투자 중 손상징후가 존재하는 것으로 보이는 자산에 대하여 손상검사를 수행하였습니다. 회사는 사용가치에 근거하여 회수가능액을 추정하였으며, 회수가능액 측정을 위해 독립적인 외부 전문가를 활용하였습니다.

(주)아이즈비전 제34기 영업보고서\_final\_26.03.17\_16

### 독립된 감사인의 감사보고서

우리는 관계기업투자에 대한 손상을 평가하는 과정이 복잡하고, 매출성장률 및 할인율을 포함한 경영진의 판단 및 추정에 따라 손상평가의 결과가 상이하게 결정될 수 있다는 점을 고려하여, 관계기업투자 손상평가를 핵심감사사항으로 판단하였습니다.

#### 핵심감사사항이 감사에서 다루어진 방법

핵심감사사항에 대응하기 위하여 우리는 다음을 포함한 감사절차를 수행하였습니다.

- 관계기업 투자 손상평가 관련 회사의 내부통제 이해 및 평가
- 경영진이 회수가능액 추정에 사용한 가치평가 모델의 적절성을 평가
- 회수가능액 추정에 사용된 주요 가정의 합리성 평가
- 평가 대상 회사의 매출성장률, 영업이익률 및 투자활동 예측이 과거성과, 시장상황과 비교하여 일관성이 있는지 확인
- 관측가능한 정보를 사용하여 독립적으로 계산된 할인율을 경영진이 적용한 할인율과 비교
- 주요 가정의 변경이 손상 평가에 미치는 영향을 평가하기 위해 경영진이 수행한 할인율 및 영구성장률에 대한 민감도 분석결과 평가
- 경영진이 사용한 외부 전문가의 적격성 및 독립성 평가

#### 재무제표에 대한 경영진과 지배기구의 책임

경영진은 한국채택국제회계기준에 따라 이 재무제표를 작성하고 공정하게 표시할 책임이 있으며, 부정이나 오류로 인한 중요한 왜곡표시가 없는 재무제표를 작성하는데 필요하다고 결정한 내부통제에 대해서도 책임이 있습니다.

경영진은 재무제표를 작성할 때, 회사의 계속기업으로서의 존속능력을 평가하고 해당되는 경우, 계속기업 관련 사항을 공시할 책임이 있습니다. 그리고 경영진이 기업을 청산하거나 영업을 중단할 의도가 없는 한, 회계의 계속기업전제의 사용에 대해서도 책임이 있습니다.

지배기구는 회사의 재무보고절차의 감사에 대한 책임이 있습니다.

#### 재무제표감사에 대한 감사인의 책임

우리의 목적은 회사의 재무제표에 전체적으로 부정이나 오류로 인한 중요한 왜곡표시가 없는지에 대하여 합리적인 확신을 얻어 우리의 의견이 포함된 감사보고서를 발행하는데 있습니다. 합리적인 확신은 높은 수준의 확신을 의미하나, 감사기준에 따라수행된 감사가 항상 중요한 왜곡표시를 발견한다는 것을 보장하지는 않습니다. 왜곡표시는 부정이나 오류로부터 발생할 수 있으며, 왜곡표시가 재무제표를 근거로 하는 이용자의 경제적 의사결정에 개별적으로 또는 집합적으로 영향을 미칠 것이 합리적으로 예상되면, 그 왜곡표시는 중요하다고 간주됩니다.

감사기준에 따른 감사의 일부로서 우리는 감사의 전 과정에 걸쳐 전문가적 판단을 수행하고 전문가적 의구심을 유지하고 있습니다.

(주)아이즈비전 제34기 영업보고서\_final\_26.03.17\_17

### 독립된 감사인의 감사보고서

또한, 우리는:

· 부정이나 오류로 인한 재무제표의 중요왜곡표시위험을 식별하고 평가하며 그러한 위험에 대응하는 감사절차를 설계하고 수행합니다. 그리고 감사의견의 근거로서 충분하고 적합한 감사증거를 입수합니다. 부정은 공모, 위조, 의도적인 누락, 허위진술 또는 내부통제 무력화가 개입될 수 있기 때문에 부정으로 인한 중요한 왜곡표시를 발견하지 못할 위험은 오류로 인한 위험보다 큽니다.

- 상황에 적합한 감사절차를 설계하기 위하여 감사와 관련된 내부통제를 이해합니다
- 재무제표를 작성하기 위하여 경영진이 적용한 회계정책의 적합성과 경영진이 도출한 회계추정치와 관련 공시의 합리성에 대하여 평가합니다.
- 경영진이 사용한 회계의 계속기업전제의 적절성과, 입수한 감사증거를 근거로 계속기업으로서의 존속능력에 대하여 유의적 의문을 초래할 수 있는 사건이나, 상황과 관련된 중요한 불확실성이 존재하는지 여부에 대하여 결론을 내립니다. 중요한 불확실성이 존재한다고 결론을 내리는 경우, 우리는 재무제표의 관련 공시에 대하여 감사보고서에 주의를 환기시키고, 이들 공시가 부적절한 경우 의견을 변형시킬 것을 요구받고 있습니다. 우리의 결론은 감사보고서일까지 입수된 감사증거에 기초하나, 미래의 사건이나 상황이 회사의 계속기업으로서 존속을 중단시킬 수 있습니다.
- 공시를 포함한 재무제표의 전반적인 표시와 구조 및 내용을 평가하고, 재무제표의 기초가 되는 거래와 사건을 재무제표가 공정한 방식으로 표시하고 있는지 여부를 평가합니다.

우리는 여러 가지 사항들 중에서 계획된 감사범위와 시기 그리고 감사 중 식별된 유의적 내부통제 미비점 등 유의적인 감사의 발견사항에 대하여 지배기구와 커뮤니케이션합니다.

또한, 우리는 독립성 관련 윤리적 요구사항들을 준수하고, 우리의 독립성 문제와 관련된다고 판단되는 모든 관계와 기타사항들 및 해당되는 경우 관련 제도적 안전장치를 지배기구와 커뮤니케이션한다는 진술을 지배기구에 제공합니다.

우리는 지배기구와 커뮤니케이션한 사항들 중에서 당기 재무제표감사에서 가장 유의적인 사항들을 핵심감사사항으로 결정합니다. 법규에서 해당 사항에 대하여 공개적인 공시를 배제하거나, 극히 드문 상황으로 우리가 감사보고서에 해당 사항을 기술함으로써 인한 부정적 결과가 해당 커뮤니케이션에 따른 공익적 효익을 초과할 것으로 합리적으로 예상되어 해당 사항을 감사보고서에 커뮤니케이션해서는 안 된다고 결론을 내리는 경우가 아닌 한, 우리는 감사보고서에 이러한 사항들을 기술합니다.

이 감사보고서의 근거가 된 감사를 실시한 업무수행이사는 김대영입니다.

2026년 3월 18일

서울특별시 종로구 우정국로 48  
삼 덕 회 계 법 인  
대표이사 공인회계사 김 덕 수

(주)아이즈비전 제34기 영업보고서\_final\_26.03.17\_18

### 3. 내부회계관리제도 운영실태보고서

#### 내부회계관리제도 운영실태보고서

#### 대표이사 및 내부회계관리자의 내부회계관리제도 운영실태보고서

주식회사 아이즈비전 주식, 미사회 및 감사 귀중

본 대표이사 및 내부회계관리자는 2025년 12월 31일 현재 동일자로 종료하는 회계연도에 대한 당사의 내부회계관리제도의 설계 및 운영실태를 평가하였습니다.

내부회계관리제도의 설계 및 운영에 대한 책임은 본 대표이사 및 내부회계관리자를 포함한 회사의 경영진에 있습니다.

본 대표이사 및 내부회계관리자는 회사의 내부회계관리제도가 신뢰할 수 있는 재무제표의 작성 및 공시를 위하여 재무제표의 왜곡을 조력할 수 있는 오류나 부정행위를 예방하고 적발할 수 있도록 효과적으로 설계 및 운영되고 있는지의 여부에 대하여 평가하였습니다. 본 대표이사 및 내부회계관리자는 내부회계관리제도의 설계 및 운영을 위해 내부회계관리제도 운영위원회에서 발표한 '내부회계관리제도 설계 및 운영 개념체계'를 평가기준으로 사용하였습니다.

또한 내부회계관리제도의 설계 및 운영실태를 평가함에 있어 「외부감사 및 회계등에 관한 규정 시행세칙, 별표6 「내부회계관리제도 평가 및 보고 기준」을 평가기준으로 사용하였습니다.

본 대표이사 및 내부회계관리자의 내부회계관리제도 운영실태 평가결과, 2025년 12월 31일 현재 당사의 내부회계관리제도는 '내부회계관리제도 설계 및 운영 개념체계'에 근거하여 볼 때, 중요성의 관점에서 효과적으로 설계되어 운영되고 있다고 판단됩니다.

본 대표이사 및 내부회계관리자는 보고내용이 거짓으로 기재되거나 표시되지 아니하였고, 기재하거나 표시하여야 할 사항을 빠뜨리고 있지 아니함을 확인하였습니다. 또한 본 대표이사 및 내부회계관리자는 보고내용에 중대한 오해를 일으키는 내용이 기재되거나 표시되지 아니하였다는 사실을 확인하였으며, 중대한 주의를 다하여 보고 내용의 기재사항을 직접 확인 검토하였습니다.

(붙임) 원림 등 자금 관련 부정위험에 대응하기 위해 회사가 수행한 내부통제 활동

2026년 3월 11일

각자 대표이사



내부회계관리자

안필성  
김현민

(주)아이즈비전 제34기 영업보고서\_final\_26.03.17\_19

#### 내부회계관리제도 운영실태보고서

(붙임)

□ 법령 등 자금 관련 부정위험에 대응하기 위해 회사가 수행한 내부통제 활동

구 분	회사가 수행한 통제활동	실제 운영 실태 점검 결과 (수행부서, 수행시기 등)
전사적 수준 통제	<부정 방지 제도 운영> 경영진은 횡령 사고 등의 부정 방지를 위해 내부고발자 제도(익명제보채널) 및 부정 방지 및 모니터링 프로그램을 운영하며, 동 프로그램 준수에 대한 경영진의 의지를 전 임직원에게 전사 공지를 통해 정기적으로 전달하고 있음	테스트 수행 결과, 중요한 취약점이 발견되지 않음 (경영지원팀, '25.7월, '26.02월)
	<부정위험 평가> 경영진은 업무 프로세스 변화 등을 고려하여 잠재적 부정위험에 대한 식별 및 평가를 최신화하고 이를 통제에 적절히 반영함. 과거 부정 사고 발생 건 존재 시 해당 사항을 고려함	테스트 수행 결과, 중요한 취약점이 발견되지 않음 (경영지원팀, 25.10월, '26.02월)
	<업무분장 현황 관리> 경영진은 거래수준 통제활동의 설계(신규 및 변경)시 내부회계관리지침에 따라 업무분장 및 접근권한(제한)을 고려함. 내부회계관리제도 전담조직은 업무 프로세스의 변화 등을 고려하여 통제의 업무분장 설계가 최신화 되어 적절하게 운영될 수 있도록 관리함	테스트 수행 결과, 중요한 취약점이 발견되지 않음 (경영지원팀, 25.10월, '26.02월)
	<모니터링> 경영진은 발생빈도가 정상적인 거래보다 현저히 높거나 특정거래처로 집중되거나 동일한 항목으로 다수 거래처에 출금되는 등 정상거래로 보기 어려운 이상거래가 발생하는 경우 이를 자동적으로 검토하는 "이상거래 모니터링 시스템"을 구축하여 운용함	테스트 수행 결과, 중요한 취약점이 발견되지 않음 (경영지원팀, 25.10월, '26.02월)
자금통제 (입출금 계좌관리, 입 출금 관리, 자금 조달 등)	<계좌 등록/변경> 자금 전결권자는 계좌등록 및 변경 시 사유를 검토하여 승인함	테스트 수행 결과, 중요한 취약점이 발견되지 않음 (경영지원팀, 25.10월, '26.02월)
	<계좌 현황 관리> 자금 전결권자는 자금전산 상 등록된 회사 명의 계좌에 대해 용도, 해지 여부 등 현황 검토 후 승인함	테스트 수행 결과, 중요한 취약점이 발견되지 않음 (경영지원팀, 25.10월, '26.02월)
	<인감 사용통제> 인감 전결권자는 법인·사용인감의 물리적 접근을 제한하고 날인목적 및 요청부서 승인 기안 검토 후, 사용대장 상 관련 사항 기재 및 서명 후 날인함	테스트 수행 결과, 중요한 취약점이 발견되지 않음 (경영지원팀, 25.10월, '26.02월)

(주)아이즈비전 제34기 영업보고서\_final\_26.03.17\_20

#### 내부회계관리제도 운영실태보고서

구 분	회사가 수행한 통제활동	실제-운영 실태 점검 결과 (수행부서, 수행시기 등)
자금통제 (입출금 계좌관리, 입 출금 관리, 자금 조달 등)	<자금 집행 제한, 뱅킹> 자금전산 상에 등록되지 않은 계좌로 이체가 불가하도록 설정되어 있음	테스트 수행 결과, 중요한 취약점이 발견되지 않음 (경영지원팀, '25.7월, '26.02월)
	<자금 집행 검토> 자금 전결권자는 자금일부와 지출결의서 간의 일치 여부 및 지급품의 등의 근거 서류상 주요내역(지급처 식별자, 계좌)간 일치 여부를 검토 후 승인함	테스트 수행 결과, 중요한 취약점이 발견되지 않음 (경영지원팀, 25.10월, '26.02월)
	<자금 집행 전표 승인 업무분장> 자금 전표 기표자와 승인자는 분리되어 있으며, 자금 집행 승인권자와 자금 전표 최종 승인권자가 분리되어 있음	테스트 수행 결과, 중요한 취약점이 발견되지 않음 (경영지원팀, 25.10월, '26.02월)
	<일일자금 입출금내역 관리> 자금 전결권자는 자금일부 상 잔액과 입출금 내역이 은행조회내역과 일치하는지 검토하며, 차이 존재 시 소명내역의 적정성을 검토 후 승인함	테스트 수행 결과, 중요한 취약점이 발견되지 않음 (경영지원팀, 25.10월, '26.02월)
	<자금 조달 검토> 자금 전결권자는 차입 및 사채발행 플러스 상 주요 요건의 적정성을 검토하고 승인하며, 이사회 결의를 요하는 경우 이사회에 상정함	테스트 수행 결과, 중요한 취약점이 발견되지 않음 (경영지원팀, 25.10월, '26.02월)
기타 업무 수준 통제	<거래처 Master 생성-변경 검토> 자금담당자는 거래처 Master 생성-변경 요청서 상 주요 정보(사업자등록번호, 주소 등)가 근거 문서와 일치하는지 검토 후 승인함	테스트 수행 결과, 중요한 취약점이 발견되지 않음 (경영지원팀, 25.10월, '26.02월)
	<실사를 통한 재고수량 확정> 경영지원본부(재무회계) 실사 담당자는 재고실사결과 보고서를 수령하여 적격 승인 및 실사철자상 하자의 존재 여부, 실사수량과 실사전 리스트 상 수량간의 차이사유 적정성을 검토 후 리스트 상 차이 조정에 대해 승인함	테스트 수행 결과, 중요한 취약점이 발견되지 않음 (경영지원팀, 25.10월, '26.02월)
	<판매 재고 입고 제한> 시스템상 판매 재고 출고는 거래처 마스터 등록 거래처 로만 이루어짐	테스트 수행 결과, 중요한 취약점이 발견되지 않음 (경영지원팀, 25.10월, '26.02월)

(주)아이즈비전 제34기 영업보고서\_final\_26.03.17\_21

## 3. 내부회계관리제도 운영실태보고서

## 내부회계관리제도 운영실태보고서

## 내부회계관리제도에 대한 감사의 평가보고서

주식회사 다이아비전 주주 및 이사회 귀중

본 감사는 2025년 12월 31일 현재 동 일자로 종료하는 회계연도에 대한 당사의 내부회계관리제도의 설계 및 운영실태를 평가하였습니다.

내부회계관리제도의 설계 및 운영에 대한 책임은 대표이사 및 내부회계관리자를 포함한 회사의 경영진에 있으며, 본 감사는 관리감독 책임이 있습니다.

본 감사는 대표이사 및 내부회계관리자가 본 감사에게 제출한 내부회계관리제도 운영실태보고서를 참고로, 회사의 내부회계관리제도가 신뢰할 수 있는 재무제표의 작성 및 공시를 위하여 재무제표의 왜곡을 초래할 수 있는 오류나 부정행위를 예방하고 적발할 수 있도록 효과적으로 설계 및 운영되고 있는 지의 여부에 대하여 평가하였으며, 내부회계관리제도가 신뢰성 있는 회계정보의 작성 및 공시에 실질적으로 기여하는지를 평가하였습니다.

또한 본 감사는 내부회계관리제도 운영실태보고서에 거짓으로 기재되거나 또는 표시된 사항이 있거나, 기재하거나 표시하여야 할 사항을 빠뜨리고 있는지를 점검하였으며, 내부회계관리제도 운영실태보고서의 시정 계획이 해당 회사의 내부회계관리제도 개선에 실질적으로 기여할 수 있는지를 검토하였습니다.

회사는 내부회계관리제도의 설계 및 운영을 위해 내부회계관리제도운영위원회에서 발표한 '내부회계관리제도 설계 및 운영 지침서'를 준거기준으로 사용하였습니다.

본 감사는 내부회계관리제도의 설계 및 운영실태를 평가함에 있어 '외부감사 및 회계 등에 관한 규정 시행세칙' 별표 6 '내부회계관리제도 평가 및 보고 기준'을 평가기준으로 사용하였습니다.

본 감사의 의견으로는, 2025년 12월 31일 현재 당사의 내부회계관리제도는 '내부회계관리제도 설계 및 운영 지침서'에 근거하여 볼 때, 중요성의 관점에서 효과적으로 설계되어 운영되고 있다고 판단됩니다.

(붙임) 내부회계관리제도 운영실태 평가를 위한 경영진과의 대면 협의 및 자금 관련 부정행위에 대한 감사연과의 의사소통 내역

2026년 3월 11일

감 사 사 문 귀 언



(주)아이즈비전 제34기 영업보고서\_final\_26.03.17\_22

#### 내부회계관리제도 운영실태보고서

□ 내부회계관리제도 운영실태 평가를 위한 경영진과의 대면 협의 및 자금 관련 부정위험에 대한 감사인과의 의사소통 내역

구 분	일자	참석자	주요 논의내용
경영진	2026년 3월 11일	대표이사, 내부회계관리자 및 감사	'2025년 내부회계관리제도 운영실태 평가 보고
외부감사인	2026년 3월 11일	외부감사인, 감사	'2025년 내부회계관리제도 감사 결과 보고(자금 관련 부정위험 포함)

(주)아이즈비전 제34기 영업보고서\_final\_26.03.17\_23

---

# 연결/별도 재무제표

Financial  
Statement

1. 별도 재무상태표
2. 별도 포괄손익계산서
3. 이익잉여금 처분계산서
4. 연결 재무상태표
5. 연결 포괄손익계산서

(주)아이즈비전 제34기 영업보고서\_final\_26.03.17\_24

# 1. 별도 재무상태표

Financial Statement

## 별도 재무상태표

제34기 2025년 12월 31일 현재  
제33기 2024년 12월 31일 현재

(단위 : 원)

과 목	제 34(당)기말	제 33(전)기말
<b>자 산</b>		
<b>I. 유동자산</b>	<b>40,286,716,229</b>	<b>29,196,114,790</b>
현금및현금성자산	15,675,184,568	15,421,649,625
매출채권	2,434,534,044	2,708,020,691
기타수취채권	2,628,088,846	1,875,644,324
기타유동금융자산	15,000,687,240	7,473,677,040
유동재고자산	3,125,919,582	1,171,467,414
기타유동자산	950,230,401	545,655,696
유동파생상품자산	472,071,548	-
<b>II. 비유동자산</b>	<b>122,203,383,578</b>	<b>102,322,862,663</b>
기타비유동금융자산	26,837,361,923	27,307,202,329
기타비유동자산	91,603,034	87,064,414
종속기업및관계기업투자	89,046,856,033	68,289,540,966
투자부동산	183,472,050	183,472,050
유형자산	238,917,986	335,696,043
사용권자산	1,304,543,035	1,787,547,695
무형자산	2,385,655,127	2,244,619,213
순확정급여자산	-	104,441,587
이연법인세자산	2,114,974,390	1,983,278,366
<b>자 산 총 계</b>	<b>162,490,099,807</b>	<b>131,518,977,453</b>
<b>부 채</b>		
<b>I. 유동부채</b>	<b>34,880,442,550</b>	<b>16,491,769,343</b>
매입채무	3,208,756,849	2,735,079,585
기타지급채무	1,938,003,608	1,245,445,710
단기차입금	11,000,000,000	-
기타유동금융부채	3,601,345,529	2,865,119,691
당기법인세부채	1,322,531,398	2,495,217,332
기타유동부채	498,647,343	396,600,938
유동금융리스부채	455,825,769	423,816,279
유동전환사채	6,320,859,149	2,809,058,255
사채상환할증금	1,450,656,000	-
유동파생상품부채	2,310,107,630	928,050,209
유동교환사채	2,773,709,275	2,593,381,344
<b>II. 비유동부채</b>	<b>927,809,186</b>	<b>1,323,940,315</b>
순확정급여부채	41,572,496	-
비유동금융리스부채	886,236,690	1,323,940,315
<b>부 채 총 계</b>	<b>35,808,251,736</b>	<b>17,815,709,658</b>
<b>자 본</b>		
<b>I. 납입자본</b>	<b>46,083,481,481</b>	<b>44,517,205,742</b>
<b>II. 기타자본구성요소</b>	<b>(3,125,434,785)</b>	<b>(4,413,669,201)</b>
<b>III. 기타포괄손익누계액</b>	<b>158,646,624</b>	<b>(349,202,801)</b>
<b>IV. 이익잉여금</b>	<b>83,565,154,751</b>	<b>73,948,934,055</b>
<b>자 본 총 계</b>	<b>126,681,848,071</b>	<b>113,703,267,795</b>
<b>부채 및 자본총계</b>	<b>162,490,099,807</b>	<b>131,518,977,453</b>

(주)아이즈비전 제34기 영업보고서\_final\_26.03.17\_25

## 2. 별도 포괄손익계산서

Financial Statement

### 별도 포괄손익계산서

제34기 2025년 1월 1일부터 2025년 12월 31일까지  
제33기 2024년 1월 1일부터 2024년 12월 31일까지

(단위 : 원)

과 목	제 34(당)기말	제 33(전)기말
<b>I.매출</b>	<b>56,420,007,802</b>	<b>41,973,463,609</b>
<b>II.매출원가</b>	<b>36,392,889,071</b>	<b>28,475,069,209</b>
<b>III.매출총이익</b>	<b>20,027,118,731</b>	<b>13,498,394,400</b>
판매비와관리비	15,565,688,804	11,756,046,252
<b>IV.영업이익</b>	<b>4,461,429,927</b>	<b>1,742,348,148</b>
기타수익	371,007,713	57,926,522
기타비용	(451,620,872)	(230,528,512)
금융수익	10,123,223,381	12,426,532,563
금융비용	(2,443,794,044)	(2,080,293,021)
종속기업및관계기업투자손익	(900,575,695)	(7,447,671,717)
<b>V.법인세비용차감전순이익</b>	<b>11,159,670,010</b>	<b>4,468,313,983</b>
법인세비용	(1,600,621,141)	(2,026,479,859)
<b>VI.당기순이익</b>	<b>9,559,048,869</b>	<b>2,441,834,124</b>
<b>VII.기타포괄손익</b>	<b>565,021,252</b>	<b>606,919,325</b>
1.당기손익으로 재분류될 수 있는 항목(세후기타포괄손익)	<b>515,732,380</b>	<b>438,470,385</b>
지분법 적용대상 관계기업과 공동기업의 기타포괄손익에 대한 지분(세후기타포괄손익)	515,732,380	438,470,385
2.당기손익으로 재분류되지 않는 항목(세후기타포괄손익)	<b>49,288,872</b>	<b>168,448,940</b>
지분법 적용대상 관계기업과 공동기업의 기타포괄손익에 대한 지분(세후기타포괄손익)	(26,968,598)	187,646,890
확정급여제도의 재측정손익(세후기타포괄손익)	76,257,470	(19,197,950)
<b>VIII.총포괄이익(손실)</b>	<b>10,124,070,121</b>	<b>3,048,753,449</b>
<b>IX.주당이익</b>		
기본주당순이익(손실) (단위 : 원)	379	107
희석주당순이익(손실) (단위 : 원)	282	63

(주)아이즈비전 제34기 영업보고서\_final\_26.03.17\_26

### 3. 이익잉여금 처분계산서

Financial Statement

#### 이익잉여금 처분계산서

제34기 2025년 1월 1일부터 2025년 12월 31일까지  
처분예정일 : 2026년 3월 26일

제33기 2024년 1월 1일부터 2024년 12월 31일까지  
처분확정일 : 2025년 3월 26일

(단위 : 원)

구 분	제 34(당)기말	제 33(전)기말
<b>I.미처분이익잉여금</b>	<b>80,357,819,840</b>	<b>70,722,513,501</b>
1.전기이월미처분이익잉여금	70,722,513,501	68,299,877,327
2.순확정급여부채의 재측정요소	76,257,470	(19,197,950)
3.당기순이익(손실)	9,559,048,869	2,441,834,124
<b>II.이익잉여금 처분액</b>	<b>-</b>	<b>-</b>
<b>III.차기이월미처분이익잉여금</b>	<b>80,357,819,840</b>	<b>70,722,513,501</b>

위 이익잉여금 처분계산서는 2026년 3월 26일 제34기 주주총회 승인을 통해 처분될 예정입니다.

(주)아이즈비전 제34기 영업보고서\_final\_26.03.17\_27

#### 4. 연결 재무상태표

Financial Statement

#### 연결 재무상태표

제34기 2025년 12월 31일 현재  
제33기 2024년 12월 31일 현재

(단위 : 원)

과 목	제 34(당)기말	제 33(전)기말
<b>자 산</b>		
<b>I. 유동자산</b>	<b>113,129,555,563</b>	<b>106,705,799,334</b>
현금및현금성자산	37,977,408,080	26,174,297,305
매출채권	21,840,448,854	25,435,461,793
기타수취채권	4,039,771,533	5,010,568,447
계약자산	665,531,688	-
기타유동금융자산	11,922,730,294	14,104,064,429
재고자산	34,022,437,499	32,118,564,879
당기법인세자산	113,317,478	134,713,330
기타유동자산	2,075,838,589	3,728,129,151
파생상품자산	472,071,548	-
<b>II. 비유동자산</b>	<b>170,861,347,701</b>	<b>129,277,585,546</b>
기타비유동금융자산	32,935,087,066	33,017,087,167
기타비유동자산	91,603,034	87,064,414
관계기업투자주식	57,586,916,319	57,281,769,682
투자부동산	8,073,640,766	183,472,050
유형자산	56,953,672,987	26,494,023,371
사용권자산	2,481,887,746	3,550,247,347
무형자산	6,876,344,051	3,508,635,838
순확정급여자산	-	104,441,587
파생상품자산	-	260,623,626
이연법인세자산	5,862,195,732	4,790,220,464
<b>III. 매각예정자산</b>	<b>-</b>	<b>4,224,902,760</b>
<b>자 산 총 계</b>	<b>283,990,903,264</b>	<b>240,208,287,640</b>
<b>부 채</b>		
<b>I. 유동부채</b>	<b>72,548,727,036</b>	<b>34,263,478,712</b>
매입채무	10,262,638,357	7,832,168,487
기타지급채무	6,077,494,990	4,050,758,138
기타유동금융부채	4,504,891,992	3,456,545,504
단기차입금	16,589,836,576	5,177,431,728
유동성장기차입금	-	59,880,000
유동충당부채	212,314,159	221,955,422
당기법인세부채	1,328,426,466	2,842,266,314
기타유동부채	1,175,830,767	3,024,528,147
유동금융리스부채	1,100,082,311	1,267,455,164
유동성전환사채	19,201,415,429	2,809,058,255
유동파생상품부채	9,322,086,714	928,050,209
유동성교환사채	2,773,709,275	2,593,381,344
<b>II. 비유동부채</b>	<b>6,304,677,541</b>	<b>12,875,829,997</b>
전환사채	-	3,700,598,512
파생상품부채	-	1,506,602,133
순확정급여부채	4,623,201,685	5,009,811,165
비유동금융리스부채	1,374,981,475	2,058,956,534
장기차입금	-	375,090,000
기타지급채무	306,494,381	224,771,653
<b>부 채 총 계</b>	<b>78,853,404,577</b>	<b>47,139,308,709</b>

28

(주)아이즈비전 제34기 영업보고서\_final\_26.03.17\_28

## 4. 연결 재무상태표

Financial Statement

### 연결 재무상태표

제34기 2025년 12월 31일 현재  
제33기 2024년 12월 31일 현재

(단위 : 원)

과 목	제 34(당)기말	제 33(전)기말
<b>자 본</b>		
<b>I. 지배기업소유주지분</b>	<b>160,686,549,371</b>	<b>145,001,508,079</b>
납입자본	46,083,481,481	44,517,205,742
기타자본구성요소	12,479,941,399	9,069,675,388
기타포괄손익누계액	326,126,699	(160,620,157)
이익잉여금	101,796,999,792	91,575,247,106
<b>II. 비지배지분</b>	<b>44,450,949,316</b>	<b>48,067,470,852</b>
<b>자 본 총 계</b>	<b>205,137,498,687</b>	<b>193,068,978,931</b>
<b>부 채 와 자 본 총 계</b>	<b>283,990,903,264</b>	<b>240,208,287,640</b>

(주)아이즈비전 제34기 영업보고서\_final\_26.03.17\_29

## 5. 연결 포괄손익계산서

Financial Statement

### 연결 포괄손익계산서

제34기 2025년 1월 1일부터 2025년 12월 31일까지  
 제33기 2024년 1월 1일부터 2024년 12월 31일까지

과 목	제 34(당)기말	제 33(전)기말
<b>I. 매출액</b>	<b>194,376,148,403</b>	<b>182,782,663,558</b>
<b>II. 매출원가</b>	<b>152,175,929,994</b>	<b>148,890,052,664</b>
<b>III. 매출총이익</b>	<b>42,200,218,409</b>	<b>33,892,610,894</b>
판매비와관리비	38,822,587,225	32,867,796,428
<b>IV. 영업이익</b>	<b>3,377,631,184</b>	<b>1,024,814,466</b>
기타수익	4,843,523,275	1,574,381,168
기타비용	(4,734,795,377)	(3,192,076,695)
금융수익	12,177,086,988	17,204,476,591
금융비용	(5,439,899,788)	(5,150,323,279)
중속기업 및 관계기업 투자손익	(1,330,207,668)	(10,114,727,238)
<b>V. 법인세차감전순이익</b>	<b>8,893,338,614</b>	<b>1,346,545,013</b>
VI. 법인세비용	(89,566,641)	2,204,242,962
<b>VII. 당기순이익</b>	<b>8,803,771,973</b>	<b>(857,697,949)</b>
<b>VIII. 기타포괄손익</b>	<b>467,519,798</b>	<b>614,687,607</b>
후속적으로 당기순이익으로 재분류될 수 있는 항목	<b>488,269,762</b>	<b>563,939,676</b>
지분법자본변동	503,183,632	563,939,676
해외사업환산손익	(14,913,870)	-
후속적으로 당기순이익으로 재분류되지 않는 항목	<b>(20,749,964)</b>	<b>50,747,931</b>
지분법자본변동	(36,956,307)	257,579,206
확정급여제도의 재측정요소	16,206,343	(206,831,275)
<b>IX. 총포괄손익</b>	<b>9,271,291,771</b>	<b>(243,010,342)</b>
당기순이익(손실)의 귀속		
지배기업의 소유주	9,620,263,871	(1,383,113,143)
비지배지분	(816,491,898)	525,415,194
총포괄이익(손실)의 귀속		
지배기업의 소유주	10,708,499,542	(778,090,949)
비지배지분	(1,437,207,771)	535,080,607
<b>X. 주당순이익</b>		
기본주당이익(손실)	382	(60)
희석주당이익(손실)	283	(91)

(주)아이즈비전 제34기 영업보고서\_final\_26.03.17\_30

---

## [주] 아이즈비전

[www.eyesvision.co.kr](http://www.eyesvision.co.kr)

---

본사 : 서울특별시 강남구 강남대로 556, 이투데이 빌딩 17층  
(우) 06044  
전화 : 02-6330-5088

31

---

(주)아이즈비전 제34기 영업보고서\_final\_26.03.17\_31

# 내부회계관리제도운영보고서

「외부감사 및 회계 등에 관한 규정」 제7조의 규정에 따라 내부회계관리제도 운영보고서를 첨부합니다.

금융위원회 귀중

2026년 3월 18일

회 사 명 : 주식회사 아이즈비전

대 표 이 사 : 김상우, 안필성 (인)

본 점 소 재 지 : 서울특별시 강남구 강남대로 556, 17층 (논현동)

(전 화) 02-6330-5038

내부회계관리자 : 김현민

(전 화) 02-6330-5038

# 1. 「주식회사 등의 외부감사에 관한 법률」 제8조제 1항의 규정에 의한 내부회계관리규정과 이를 관리·운영하는 인력에 관한 사항

## (1) 내부회계관리규정

### 제1장 총 칙

#### 제1조(목적)

이 규정은 「주식회사 등의 외부감사에 관한 법률(이하 '법'이라 한다)」 제8조 및 동법 시행령(이하 '령'이라 한다) 제9조, 외부감사 및 회계 등에 관한 규정(이하 '외감 규정'이라 한다) 제6조가 정하는 바에 따라 회사의 내부회계관리제도(이하 '내부회계관리제도')를 설계·운영·평가·보고하는데 필요한 정책과 절차를 정하여 합리적이고 효과적인 내부회계관리제도를 설계·운영함으로써 재무제표 신뢰성을 제고하는데 필요한 사항을 정함을 목적으로 한다.

#### 제2조(적용범위)

- ① 내부회계관리제도에 관한 사항은 법령 또는 정관에 정하여진 것 이외에는 이 규정이 정하는 바에 따른다.
- ② 연결재무제표에 관한 회계정보를 작성·공시하기 위하여 필요한 사항에 관하여는 이 규정을 적용한다.

#### 제3조(용어의 정의)

이 규정에서 사용하고 있는 용어의 정의는 다음과 같다.

1. '내부회계관리제도'라 함은 내부회계관리의 목적을 달성하기 위하여 회사의 재무제표가 일반적으로 인정되는 회계처리기준에 따라 작성·공시되었는지 여부에 대한 합리적 확신을 제공하기 위해 설계·운영되는 내부통제 제도로서, 이 규정과 이를 관리 운영하는 조직을 포함한 모든 조직 구성원들에 의해 지속적으로 실행되는 과정을 말한다.
2. '내부회계관리자'라 함은 법 제8조 제3항에 따라 내부회계관리제도의 관리 및

운영을 책임지는 자로서 대표이사에 의해 지정된 자를 말한다.

3. '내부회계관리제도 평가'라 함은 일정기간 동안 내부회계 관리제도의 설계와 운영이 효과적인지를 확인하는 절차로서 대표이사의 내부회계관리제도의 효과성, 점검 절차 및 감사위원회의 내부회계관리제도 운영실태 평가절차를 포함한다.

4. "감사인" 이라 함은 법 제2조 제7호 가목에 따른 회계법인을 말한다.

## 제2장 회계정보의 관리

### 제4조(회계정보처리의 일반원칙)

① 회사는 내부회계관리제도에 의하지 아니하고 회계정보를 작성하거나 내부회계관리제도에 따라 작성된 회계정보를 위조·변조·훼손 및 파기해서는 아니 된다.

② 회계정보의 식별·측정·분류·기록 및 보고 등 회계처리에 관하여는 법 제5조 제1항에서 정하는 회계처리기준에 따른다.

### 제5조(회계정보의 식별·측정·분류·기록 및 보고)

① 회계정보에 대한 식별·측정·분류·보고 등 회계처리방법 및 회계기록에 관한 사항은 제4조의 일반원칙에 따라 처리하되, 다음 각 호의 요건을 충족하여야 한다.

1. 재무상태표에 기록되어 있는 자산, 부채 및 자본은 보고기간 종료일 현재 실제로 존재하여야 한다.

2. 재무상태표에 표시된 자산은 회사의 소유이며, 부채는 회사가 변제하여야 할 채무이어야 한다.

3. 거래나 사건은 회계기간 동안에 실제로 발생한 것이어야 한다.

4. 재무제표에 기록되지 않은 자산, 부채, 거래나 사건 혹은 공시되지 않은 항목이 없어야 한다.

5. 재무제표상의 자산, 부채, 자본, 수익과 비용 항목은 제4조의 일반원칙에 따라 적정한 금액으로 표시되어야 한다.

6. 회계 거래나 사건은 적절한 금액으로 재무제표에 기록되어야 하며, 수익이나 비용은 발생주의 원칙에 따라 적절한 회계기간에 배분되어야 한다.

7. 재무제표의 구성항목은 제4조의 일반원칙에 따라 분류, 기술 및 공시되어야 한다.

② 회사의 모든 회계정보는 원본서류 등과 함께 전표(전산시설을 포함)에 기록하여야 한다.

③ 내부회계관리제도에 의하여 작성된 회계정보는 정기적으로 내부회계관리자에게

보고되어야 한다.

#### 제6조(회계정보의 오류통제, 수정 및 내부검증)

회사와 감사위원회는 회계정보를 처리하는 과정에서 오류가 발생하지 않도록 회사의 회계정보가 제4조 및 제5조에 따라 작성되었는지 여부를 제17조에 의한 점검 및 제18조에 의한 평가를 통해 확인한다.

#### 제7조(회계기록의 관리·보존)

- ① 회계장부는 보조원장, 총계정원장 등의 회계보조장부와 재무제표로 구성된다.
- ② 회계장부는 전산운영시스템에 의한 전산장치에 보관하며, 권한 있는 자에 한해 접근 및 수정을 허용하고, 그 기록을 보관한다.
- ③ 회사는 내부회계관리제도에 의하지 아니하고 회계정보를 작성하거나 내부회계관리제도에 의해 작성된 회계정보를 위조·변조·훼손 및 파기하거나 그러한 행위를 지시하여서는 아니된다.
- ④ 회사는 회계정보의 위조·변조·훼손 및 파기를 방지하기 위한 보안절차, 접근통제절차 등 필요한 절차를 수립하여 운영하여야 한다.

### 제3장 내부회계관리제도 관련 임직원의 업무 및 교육 등

#### 제8조(업무분장 및 책임)

회사는 신뢰할 수 있는 회계정보의 작성·공시를 담당하는 부서 임직원의 업무를 적절히 분장하고, 권한과 책임을 규정하여야 한다.

#### 제9조(대표이사)

- ① 대표이사는 내부회계관리제도의 관리·운영을 책임지고, 이에 필요한 제반 사항을 지원한다.
- ② 대표이사는 제10조의2에 따라 내부회계관리자를 지정한다.
- ③ 대표이사는 제17조에 따라 내부회계관리제도 운영실태를 점검하고 보고한다. 단, 대표이사가 필요하다고 판단하는 경우 이사회 및 감사위원회에 대한 보고는 내부회계관리자에게 위임할 수 있다.
- ④ 대표이사는 제3항 단서에 따라 내부회계관리자에게 보고를 위임하고자 하는 경우 보고 전에 그 사유를 이사회 및 감사위원회에 문서로 제출하여야 한다.

⑤ 대표이사는 제11조 제4항에 따른 감사위원회의 요청 또는 감사인의 요청이 있을 경우 지체 없이 따라야 한다. 다만 특별한 사유가 존재할 경우 당해 요청을 거부할 수 있으며, 이 경우 해당 사유를 감사위원회 또는 감사인에게 문서로 제출한다.

#### 제10조(내부회계관리자)

- ① 내부회계관리자는 내부회계관리제도의 설계 및 운영을 총괄하고 이에 필요한 제반 사항을 지원한다.
- ② 내부회계관리자는 내부회계관리제도 설계 및 운영의 효과성을 점검한다.
- ③ 내부회계관리자는 제9조 제3항 단서에 따라 이사회 및 감사위원회에 내부회계관리제도 운영실태를 보고한다.

#### 제10조의2 (내부회계관리자의 자격요건과 임면절차)

- ① 내부회계관리자는 다음 각 호의 요건을 모두 갖추어야 한다.
  1. 회계 또는 내부통제에 관해 전문성을 갖춘 것
  2. 상근이사일 것
- ② 제1항에 불구하고 제1항 제2호의 요건을 충족하는 자가 없는 경우 제2호는 ‘ 해당 이사의 업무를 집행하는 자’ 로 보아 이를 적용한다.
- ③ 대표이사는 인사발령 등의 사유로 내부회계관리제도 관련업무의 수행이 불가능하거나 부적합하다고 판단하는 경우 내부회계관리자를 다시 지정한다.

#### 제11조(감사· 감사위원회)

- ① 감사· 감사위원회는 제18조에 따라 내부회계관리제도 운영실태를 평가하고 보고한다.
- ② 감사· 감사위원회는 회사의 회계처리 위반사실을 감사인으로부터 통보받은 경우 외부전문가를 선임하여 위반사실 등을 조사하고, 그 결과에 따라 대표이사에게 위반내용의 시정 등을 요구한다.
- ③ 감사· 감사위원회는 제2항에 따른 조사결과 및 회사의 시정조치결과 등을 즉시 증권선물위원회와 감사인에게 제출한다.
- ④ 감사· 감사위원회는 제1항 내지 제3항의 직무를 수행할 때 대표이사에게 필요한 자료, 정보 및 비용의 제공을 문서로 요청할 수 있다.
- ⑤ 감사· 감사위원회는 이사의 직무수행에 관하여 부정행위 또는 법령이나 정관에 위반되는 중대한 사실을 발견하면 감사인에게 통보한다.

#### 제12조(교육계획의 수립 및 실시 등)

- ① 회사는 대표이사, 내부회계관리자, 감사위원회 및 회계정보를 작성, 공시하는 임직원(이하 ‘대표이사 등’이라 한다)을 대상으로 내부회계관리제도 관련 법령 및 이 규정에서 정하는 사항 등의 이해에 필요한 교육계획을 수립하고, 필요한 교육을 실시한다.
- ② 회사는 제1항에 따른 교육의 성과평가를 실시하며, 그 결과는 차기 사업연도 교육계획에 반영한다.
- ③ 제2항의 평가결과는 제13조 제1항에서 정한 보상정책과 연계하여 운영할 수 있다.

#### 제13조(감사· 감사위원회 평가결과와 보상정책의 연계)

- ① 회사는 제18조에 따른 감사· 감사위원회의 평가결과를 대표이사 등의 인사, 보수 및 차기 사업연도 내부회계관리제도 운영계획 수립에 반영한다.
- ② 제1항을 적용하기 위한 세부적인 사항은 제24조 제4항에 따른 ‘내부회계관리제도 업무지침’에서 정한다.

#### 제4장 내부회계관리제도의 설계 및 운영

##### 제14조 (내부회계관리제도 설계 및 운영의 준거 기준)

회사는 내부회계관리제도운영위원회(이하 ‘운영위원회’라 한다)에서 발표한 ‘내부회계관리제도 설계 및 운영 개념체계’(이하 ‘개념체계’라 한다)에 따라 내부회계관리제도를 설계 및 운영한다.

##### 제15조 (내부회계관리제도의 설계 및 운영)

내부회계관리제도를 설계 및 운영하는데 필요한 세부 사항은 제24조 제4항에 따른 ‘내부회계관리제도 업무지침’에서 정하는 바에 따른다.

#### 제5장 내부회계관리제도 평가 및 보고

##### 제16조 (내부회계관리제도 평가 및 보고의 준거 기준)

대표이사, 내부회계관리자 및 감사위원회는 운영위원회에서 발표한 ‘내부회계관리제

도 평가 및 보고 모범기준(이하 ‘ 모범기준’ 이라 한다)'에 따라 제17조에 따른 점검 및 제18조에 따른 평가를 수행한다.

제17조 (대표이사의 운영실태 평가.보고의 기준 및 절차)

- ① 회사는 내부회계관리제도의 효과성을 점검하기 위한 객관적인 성과지표를 마련한다.
- ② 대표이사는 사업연도마다 내부회계관리제도의 효과성에 대한 점검을 수행하고, 주주총회, 이사회 및 감사· 감사위원회에 보고한다.
- ③ 대표이사는 제2항에 따라 이사회 및 감사위원회에 점검결과를 보고할 경우 문서(이하 ‘ 내부회계관리제도 운영실태보고서’ 라 한다)로 작성하여 대면(對面) 보고하여야 한다.
- ④ 제2항에 따른 점검, 보고의 세부 기준 및 절차는 다음 각호를 고려하여 제24조 제4항에 따른 ‘ 내부회계관리제도 업무지침’ 에서 정한다.
  1. 내부회계관리제도가 회사에 적합한 형태로 설계· 운영될 것
  2. 신뢰할 수 있는 회계정보의 작성과 공시를 저해하는 위험을 예방하거나 적시에 발견하여 조치할 수 있는 상시적· 정기적인 점검체계를 갖출 것
  3. 제1항에 따른 성과지표
  4. 대표이사가 제3호에 따른 성과지표 및 내부회계관리제도에 취약사항이 있는지에 대한 점검결과 등을 고려하여 회사의 내부회계관리제도가 효과적인지에 대한 의견을 제시할 것
  5. 내부회계관리제도에 대하여 감리를 받은 경우 그 감리에 따른 시정조치 계획을 내부회계관리제도 시정조치 계획에 반영할 것

제18조 (감사· 감사위원회의 운영실태 평가.보고의 기준 및 절차)

- ① 감사· 감사위원회는 제17조 제3항에 따른 내부회계관리제도의 운영실태보고서를 평가하고, 그 평가결과를 문서(이하 ‘ 내부회계관리제도 평가보고서’ 라 한다)로 작성하여 이사회에 사업연도마다 보고한다. 이 경우 내부회계관리제도의 관리· 운영에 대하여 시정 의견이 있으면 그 의견을 포함하여 보고한다.
- ② 제1항에 따른 평가를 위해 감사위원회는 대면(對面) 회의를 개최하여야 한다.
- ③ 감사· 감사위원회는 정기총회 개최 1주 전까지 내부회계관리제도 평가보고서를 이사회에 대면(對面) 보고하여야 한다.
- ④ 제1항에 따른 평가, 보고의 세부 기준 및 절차는 다음 각 호를 고려하여 제24조 제

4항에 따른 ‘ 내부회계관리제도 업무지침’ 에서 정한다.

1. 경영진 및 회사 경영에 사실상 영향력을 미칠 수 있는 자가 회계정보의 작성· 공시 과정에 부당하게 개입할 수 없도록 내부회계관리제도가 설계 및 운영되는지를 평가할 것
2. 내부회계관리규정이 실질적으로 운영되는지를 평가할 것
3. 대표이사가 내부회계관리제도 운영실태보고서 작성에 관한 기준 및 절차를 준수하는지를 평가할 것

제19조 (평가보고서 비치)

감사· 감사위원회는 내부회계관리제도 평가보고서를 본점에 5년간 비치한다.

제20조 (평가결과의 공시)

① 대표이사 및 내부회계관리자는 「자본시장과 금융투자업에 관한 법률」 제159조에 따라 제출하는 사업보고서에 다음 각 호의 사항을 기재한 서류(이하 ‘ 내부회계관리제도 운영보고서’ 라 한다)를 첨부하여야 한다.

1. 법 제8조제1항에 따른 내부회계관리규정과 이를 관리· 운영하는 조직 및 인력에 관한 사항
2. 법 제8조제6항에 따른 감사인의 검토의견 또는 감사의견
3. 내부회계관리제도 운영실태보고서
4. 내부회계관리제도 평가보고서

② 제1항의 사업보고서에 첨부할 내부회계관리제도 운영보고서는 외부감사 및 회계등에 관한 규정 시행세칙 별지 제3호의 양식을 참조한다.

제6장 규정 위반시 조치사항 등

제21조 (관련 규정 위반의 조치 등)

다음 각 호의 사항을 포함하여 내부회계관리규정을 위반한 임직원의 징계에 관하여는 ‘ 인사규정’ 에서 정한 바를 따른다.

1. 규정에 위반한 회계정보를 작성하는 경우
2. 회계정보를 위조, 변조, 훼손 및 파기하는 경우
3. 규정에 위반한 내부회계관리제도를 설계· 운영 및 평가· 보고하는 경우
4. 상기 각호를 지시하는 경우

#### 제22조 (규정 위반에 대한 대처방안)

- ① 회사의 대표자 또는 기타 임직원이 이 규정을 위반하여 회계정보를 작성하게 하거나 공시할 것을 지시하는 경우 해당 임직원은 이를 내부회계관리자에게 서면 또는 구두로 보고한다.
- ② 내부회계관리규정 위반을 지시한 임직원 또는 회사는 회사의 임직원이 내부회계관리규정에 위반한 지시를 거부하더라도 그와 관련하여 불이익한 대우를 하지 않는다.
- ③ 제1항을 적용함에 있어 다음 각 호에 해당하는 경우에는 감사·감사위원회에 보고하거나 내부신고제도에 신고한다.
  1. 내부회계관리자가 내부회계관리규정 위반을 지시하거나 그와 관련되어 있는 경우
  2. 제1항에 따라 보고하는 것이 부적절하다고 판단되는 경우
  3. 제2항에 불구하고 불이익한 대우를 하는 경우
- ④ 내부회계관리자가 제1항에 따라 보고를 받은 경우 또는 감사·감사위원회가 제3항에 따라 보고 받은 경우 내부회계관리자와 감사위원회는 보고 받은 내용을 검토하여 필요한 조치를 하고, 보고자의 신분 등에 관한 비밀을 유지한다.

#### 제23조 (내부신고제도의 운영)

- ① 회사는 내부회계관리규정 위반행위를 방지하기 위해 내부신고제도를 운영한다.
- ② 내부신고제도는 신고자의 신원을 보호하여야 하며, 신고와 관련하여 직접 또는 간접적인 방법으로 신고자 등에게 불이익한 대우를 해서는 아니 된다.
- ③ 제1항 및 제2항의 운영을 위한 세부사항은 ‘내부신고제도 운영규정(이사회의 위임을 받아 대표이사가 별도로 정한다)’에서 정한다.

#### 제6장 보 칙

#### 제24조 (규정의 제·개정 및 세부사항)

- ① 이 규정의 제정 및 개정은 감사위원회의 승인 및 이사회 결의를 거쳐야 한다.
- ② 제1항에 불구하고 법령, 다른 규정 등의 변경 및 조직체계의 변경 등에 의한 단순한 자구수정 및 용어변경 등 경미한 내용은 이사회 및 감사위원회 사후 보고로 갈음할 수 있다.
- ③ 감사위원회와 이사회는 제정 및 개정의 사유를 문서(전자문서 포함)로 작성·관리

하여야 한다.

④ 이 규정의 효율적인 운영을 위한 세부적인 사항은 이사회의 위임을 받아 대표이사가 ‘내부회계관리제도 업무지침’으로 정한다.

### 부 칙

#### 제 1 조 (시행일)

- 이 규정은 2002년 1월 1일부터 시행한다.
- 이 규정은 2004년 7월 14일부터 개정 시행한다.
- 이 규정은 2009년 5월 22일부터 개정 시행한다.
- 이 규정은 2018년 11월 1일부터 개정 시행한다.

제 2 조 (연결재무제표에 관한 회계정보를 작성, 공시하기 위하여 필요한 사항의 적용에 관한 특례)

제2조 제2항의 개정규정은 2024년 1월 1일부터 적용한다.

제 3 조 (내부회계관리제도 설계, 운영 및 평가, 보고 준거기준에 관한 적용례)

제14조 및 제16조의 ‘개념체계’와 ‘모범기준’은 2023년 1월 1일부터 적용한다.

#### (2) 당해 사업연도중 내부회계관리규정의 주요 개선내용

개선일자	개선전	개선후	비고(개선이유등)
-	-	-	-

#### (3) 관리·운영조직의 책임자 현황

소속기관 또는 부서	책임자 성명	직 책	담당업무		전화번호
			내부회계관리제도 관련	기타	
감사(위원회)	문귀연	감사	내부회계관리제도의 운영실태를 평가하여 이사회에 보고하고 내부회계관리규정 개정안에 대해 심사	-	02-6330-5038
이사회	안필성	대표이사	회계정보오류및내부검증을 책임지며 매사업년도마다 내부회계관리제도의 운영실태를 점검하고 이사회, 감사 및 주주총회에 보고	-	02-6330-5038
내부통제부서	김현민	내부회계 관리자	회계정보오류 및 내부검증을 책임지며 매사업년도마다 내부회계관리제도의 운영실태를 점검하고 이사회 및 감사에 보고	-	02-6330-5038
회계처리부서	이태형	경영지원팀장	내부회계관리규정에 근거하여 회계 업무처리	-	02-6330-5038

소속기관 또는 부서	책임자 성명	직책	담당업무		전화번호
			내부회계관리제도 관련	기타	
전산운영부서	박승오	IT서비스팀장	내부회계관리규정에 근거하여 전산 업무처리	-	02-6330-5059
자금운영부서	이영숙	경영기획대리	내부회계관리규정에 근거하여 자금 업무처리	-	02-6330-5053
기타관련부서	각팀장	각 팀장	내부회계관리규정에 근거하여 관련 업무처리	-	-

(4) 내부회계관리 · 운영조직 인력 및 공인회계사 보유현황

소속기관 또는 부서	총원	내부회계담당 인력의 공인회계사 자격증 보유비율			내부회계담당 인력의 평균경력월수*
		내부회계 담당인력수 (A)	공인회계사 자격증 소지자수(B)	비율 (B/A×100)	
감사(위원회)	1	1	-	-	81
이사회	5	1	-	-	48
회계처리부서	5	2	-	-	59
전산운영부서	5	1	-	-	122
자금운영부서	3	2	-	-	78
기타관련부서	-	-	-	-	-

\* 내부회계담당인력의  
평균경력월수 =  $\frac{A \text{의 단순합산 내부회계관리업무경력월수(입사전 포함)}}{\text{내부회계담당인력수(A)}}$

(5) 회계담당자의 경력 및 교육실적

직책 (직위)	성명	전화 번호	회계담당자 등록여부	경력		교육실적	
				근무 연수	회계관련 경력	당기	누적
내부회계 관리자	김현민	02-6330-5038	부	9년4개월	18년 11개월	5	13
회계담당직원	이태형	02-6330-5038	부	7년2개월	13년 3개월	18	45

2. 「주식회사 등의 외부감사에 관한 법률」 제8조제4항의 규정에 의하여 대표자가 보고한 내부회계관리제

# 도 운영실태보고서

보고일자	보고자	보고내용	보고대상	비고
2026.03.11 2026.03.26	안필성	내부회계관리제도 운영실태보고	주주, 이사회 및 감사	대표이사는 2026년 3월 11일에 개최된 이사회에서 내부회계관리제도 운영실태 보고를 하였으며, 2026년 3월 26일에 개최 예정인 제34기 정기주주총회에서 동 내용으로 주주에게 직접 보고할 예정입니다.

## 대표이사 및 내부회계관리자의 내부회계관리제도 운영실태보고서

주식회사 아이즈비전 주주, 이사회 및 감사 귀중

본 대표이사 및 내부회계관리자는 2025년 12월 31일 현재 동일자로 종료하는 회계연도에 대한 당사의 내부회계관리제도의 설계 및 운영실태를 평가하였습니다.

내부회계관리제도의 설계 및 운영에 대한 책임은 본 대표이사 및 내부회계관리자를 포함한 회사의 경영진에 있습니다.

본 대표이사 및 내부회계관리자는 회사의 내부회계관리제도가 신뢰할 수 있는 재무제표의 작성 및 공시를 위하여 재무제표의 왜곡을 초래할 수 있는 오류나 부정행위를 예방하고 적발할 수 있도록 효과적으로 설계 및 운영되고 있는지의 여부에 대하여 평가하였습니다. 본 대표이사 및 내부회계관리자는 내부회계관리제도의 설계 및 운영을 위해 내부회계관리제도 운영위원회에서 발표한 '내부회계관리제도 설계 및 운영 개념체계'를 준거기준으로 사용하였습니다.

또한 내부회계관리제도의 설계 및 운영실태를 평가함에 있어 「외부감사 및 회계등에 관한 규정 시행세칙」 별표6 '내부회계관리제도 평가 및 보고 기준'을 평가기준으로 사용하였습니다.

본 대표이사 및 내부회계관리자의 내부회계관리제도 운영실태 평가결과, 2025년 12월 31일 현재 당사의 내부회계관리제도는 '내부회계관리제도 설계 및 운영 개념체계'에 근거하여 볼 때, 중요성의 관점에서 효과적으로 설계되어 운영되고 있다고 판단됩니다.

본 대표이사 및 내부회계관리자는 보고내용이 거짓으로 기재되거나 표시되지 아니하였고, 기재하거나 표시하여야 할 사항을 빠뜨리고 있지 아니함을 확인하였습니다. 또한 본 대표이사 및 내부회계관리자는 보고내용에 중대한 오해를 일으키는 내용이 기재되거나 표시되지 아니하였다는 사실을 확인하였으며, 충분한 주의를 다하여 보고 내용의 기재사항을 직접 확인 검토하였습니다.

(붙임) 횡령 등 자금 관련 부정위험에 대응하기 위해 회사가 수행한 내부통제 활동

2026 년 3 월 11 일

각 자 대 표 이 사

인 필 성

내 부 회 계 관 리 자

김 현 민

제34기)대표이사및내부회계관리자의 내부회계관리제도 운영실태보고서\_1

(붙임)

□ 횡령 등 자금 관련 부정위험에 대응하기 위해 회사가 수행한 내부통제 활동

구 분	회사가 수행한 통제활동	설계 운영 실태 점검 결과 (수행부서, 수행시기 등)
전사적 수준 통제	<p>&lt;부정 방지 제도 운영&gt; 경영진은 횡령 사고 등의 부정 방지를 위해 내부고발자 제도(익명제보채널) 및 부정 방지 및 모니터링 프로그램을 운영하며, 동 프로그램 준수에 대한 경영진의 의지를 전 임직원에게 전사 공지를 통해 정기적으로 전달하고 있음</p>	<p>테스트 수행 결과, 중요한 취약점이 발견되지 않음 (경영지원팀, '25.7월, '26.02월)</p>
	<p>&lt;부정위험 평가&gt; 경영진은 업무 프로세스 변화 등을 고려하여 잠재적 부정위험에 대한 식별 및 평가를 최신화하고 이를 통제에 적절히 반영함. 과거 부정 사고 발생 건 존재 시 해당 사항을 고려함</p>	<p>테스트 수행 결과, 중요한 취약점이 발견되지 않음 (경영지원팀, 25.10월, '26.02월)</p>
	<p>&lt;업무분장 현황 관리&gt; 경영진은 거래수준 통제활동의 설계(신규 및 변경)시 내부회계관리지침에 따라 업무분장 및 접근권한(제한)을 고려함. 내부회계관리제도 전담조직은 업무 프로세스의 변화 등을 고려하여 통제의 업무분장 설계가 최신화 되어 적절하게 운영될 수 있도록 관리함</p>	<p>테스트 수행 결과, 중요한 취약점이 발견되지 않음 (경영지원팀, 25.10월, '26.02월)</p>
	<p>&lt;모니터링&gt; 경영진은 발생빈도가 정상적인 거래보다 현저히 높거나 특정거래처로 집중되거나 동일한 항목으로 다수 거래처에 출금되는 등 정상거래로 보기 어려운 이상거래가 발생하는 경우 이를 자동적으로 검토하는 "이상거래 모니터링 시스템"을 구축하여 운용함</p>	<p>테스트 수행 결과, 중요한 취약점이 발견되지 않음 (경영지원팀, 25.10월, '26.02월)</p>
자금통제 (입출금 계좌관리,입 출금 관리, 자금 조달 등)	<p>&lt;계좌 등록/변경&gt; 자금 전결권자는 계좌등록 및 변경 시 사유를 검토하여 승인함</p>	<p>테스트 수행 결과, 중요한 취약점이 발견되지 않음 (경영지원팀, 25.10월, '26.02월)</p>
	<p>&lt;계좌 현황 관리&gt; 자금 전결권자는 자금전산 상 등록된 회사 명의 계좌에 대해 용도, 해지 여부 등 현황 검토 후 승인함</p>	<p>테스트 수행 결과, 중요한 취약점이 발견되지 않음 (경영지원팀, 25.10월, '26.02월)</p>
	<p>&lt;인감 사용통제&gt; 인감 전결권자는 법인-사용인감의 물리적 접근을 제한하고 날인목적 및 요청부서 승인 기안 검토 후, 사용대장 상 관련 사항 기재 및 서명 후 날인함</p>	<p>테스트 수행 결과, 중요한 취약점이 발견되지 않음 (경영지원팀, 25.10월, '26.02월)</p>

제34기)대표이사및내부회계관리자의 내부회계관리제도 운영실태보고서\_2

구 분	회사가 수행한 통제활동	설계·운영 실태 점검 결과 (수행부서, 수행시기 등)
자금통제 (입출금 계좌관리, 입 출금 관리, 자금 조달 등)	<자금 집행 제한, 평행킹> 자금전산 상에 등록되지 않은 계좌로 이체가 불가하도록 설정되어 있음	테스트 수행 결과, 중요한 취약점이 발견되지 않음 (경영지원팀, '25.7월, '26.02월)
	<자금 집행 검토> 자금 전결권자는 자금일보와 지출결의서 간의 일치 여부 및 지급품의 등의 근거 서류상 주요내역(지급처 식별자, 계좌)간 일치 여부를 검토 후 승인함	테스트 수행 결과, 중요한 취약점이 발견되지 않음 (경영지원팀, 25.10월, '26.02월)
	<자금 집행 전표 승인 업무분장> 자금 전표 기표자와 승인은 분리되어 있으며, 자금 집행 승인권자와 자금 전표 최종 승인권자가 분리되어 있음	테스트 수행 결과, 중요한 취약점이 발견되지 않음 (경영지원팀, 25.10월, '26.02월)
	<일일자금 입출금내역 관리> 자금 전결권자는 자금일보 상 잔액과 입출금 내역이 은행조회내역과 일치하는지 검토하며, 차이 존재 시 소명내역의 적정성을 검토 후 승인함	테스트 수행 결과, 중요한 취약점이 발견되지 않음 (경영지원팀, 25.10월, '26.02월)
	<자금 조달 검토> 자금 전결권자는 차입 및 사채발행 품의서 상 주요 요건의 적정성을 검토하고 승인하며, 이사회 결의를 요하는 경우 이사회에 상정함	테스트 수행 결과, 중요한 취약점이 발견되지 않음 (경영지원팀, 25.10월, '26.02월)
기타 업무 수준 통제	<거래처 Master 생성·변경 검토> 자금담당자는 거래처 Master 생성·변경 요청서 상 주요 정보(사업자등록번호, 주소 등)가 근거 문서와 일치하는지 검토 후 승인함	테스트 수행 결과, 중요한 취약점이 발견되지 않음 (경영지원팀, 25.10월, '26.02월)
	<실사를 통한 재고수량 확정> 경영지원본부(재무회계) 실사 담당자는 재고실사결과 보고서를 수령하여 적격 승인 및 실사결과상 하자의 존재 여부, 실사수량과 실사전 리스트 상 수량간의 차이사유 적정성을 검토 후 리스트 상 차이 조정에 대해 승인함	테스트 수행 결과, 중요한 취약점이 발견되지 않음 (경영지원팀, 25.10월, '26.02월)
	<판매 재고 출고 제한> 시스템상 판매 재고 출고는 거래처 마스터 등록 거래처 로만 이루어짐	테스트 수행 결과, 중요한 취약점이 발견되지 않음 (경영지원팀, 25.10월, '26.02월)

제34기)대표이사및내부회계관리자의 내부회계관리제도 운영실태보고서\_3

### 3. 「주식회사 등의 외부감사에 관한 법률」 제8조제 5항의 규정에 의하여 감사가 내부회계관리제도의 운영실태를 평가하여 이사회에 보고한 내용

보고일자	보고자	보고내용	비고
2026.03.11	문귀연	내부회계관리제도에 대한 감사의 평가보고	-

#### 내부회계관리제도에 대한 감사의 평가보고서

주식회사 아이즈비전 주주 및 이사회 귀중

본 감사는 2025년 12월 31일 현재 동 일자로 종료하는 회계연도에 대한 당사의 내부회계관리제도의 설계 및 운영실태를 평가하였습니다.

내부회계관리제도의 설계 및 운영에 대한 책임은 대표이사 및 내부회계관리자를 포함한 회사의 경영진에 있으며, 본 감사는 관리감독 책임이 있습니다.

본 감사는 대표이사 및 내부회계관리자가 본 감사에게 제출한 내부회계관리제도 운영실태보고서를 참고로, 회사의 내부회계관리제도가 신뢰할 수 있는 재무제표의 작성 및 공시를 위하여 재무제표의 왜곡을 초래할 수 있는 오류나 부정행위를 예방하고 적발할 수 있도록 효과적으로 설계 및 운영되고 있는지의 여부에 대하여 평가하였으며, 내부회계관리제도가 신뢰성 있는 회계정보의 작성 및 공시에 실질적으로 기여하는지를 평가하였습니다.

또한 본 감사는 내부회계관리제도 운영실태보고서에 거짓으로 기재되거나 또는 표시된 사항이 있거나, 기재하거나 표시하여야 할 사항을 빠뜨리고 있는지를 점검하였으며, 내부회계관리제도 운영실태보고서의 시정 계획이 해당 회사의 내부회계관리제도 개선에 실질적으로 기여할 수 있는지를 검토하였습니다.

회사는 내부회계관리제도의 설계 및 운영을 위해 내부회계관리제도운영위원회에서 발표한 '내부회계관리제도 설계 및 운영 개념체계'를 준거기준으로 사용하였습니다.

본 감사는 내부회계관리제도의 설계 및 운영실태를 평가함에 있어 '외부감사 및 회계 등에 관한 규정 시행세칙' 별표 6 '내부회계관리제도 평가 및 보고 기준'을 평가기준으로 사용하였습니다.

본 감사의 의견으로는, 2025년 12월 31일 현재 당사의 내부회계관리제도는 '내부회계관리제도 설계 및 운영 개념체계'에 근거하여 볼 때, 중요성의 관점에서 효과적으로 설계되어 운영되고 있다고 판단됩니다.

(붙임) 내부회계관리제도 운영실태 평가를 위한 경영진과의 대면 협의 및 자금 관련 부정위험에 대한 감사인과의 의사소통 내역

2026년 3월 11일

감 사

문 귀 연



#### 제34기) 내부회계관리제도에 대한 감사의 평가보고서\_1

(붙임)

□ 내부회계관리제도 운영실태 평가를 위한 경영진과의 대면 협의 및 자금 관련 부정위험에 대한 감사인과의 의사소통 내역

구분	일자	참여자	주요 논의내용
경영진	2026년 3월 11일	대표이사, 내부회계관리자 및 감사	2025년 내부회계관리제도 운영실태 평가보고
외부감사인	2026년 3월 11일	외부감사인, 감사	2025년 내부회계관리제도 감사 결과 보고(자금 관련 부정위험 포함)

## 4. 「주식회사 등의 외부감사에 관한 법률」 제8조제6항에 따른 감사인의 검토의견 또는 감사의견

(감사인명 : 삼덕회계법인 )

구분	의견내용	회사의 개선여부	개선 계획	비고
「주식회사 등의 외부감사에 관한 법률」 제8조 제6항의 종합의견	<p>우리는 2025년 12월 31일 현재 내부회계관리제도 설계 및 운영 개념체계에 근거한 주식회사 아이즈비전(이하 "회사")의 내부회계관리제도를 감사하였습니다.</p> <p>우리의 의견으로는 회사의 내부회계관리제도는 2025년 12월 31일 현재 내부회계관리제도 설계 및 운영 개념체계에 따라 중요성의 관점에서 효과적으로 설계 및 운영되고 있습니다.</p> <p>우리는 또한 대한민국의 회계감사기준에 따라 회사의 2025년 12월 31일 현재의 재무상대표, 동일로 종료되는 보고기간의 포괄손익계산서, 자본변동표, 현금흐름표 그리고 중요한 회계정책 정보를 포함한 재무제표의 주석을 감사하였으며, 2026년 3월 17일자 감사보고서에서 적정의견을 표명하였습니다.</p>	-	-	-
기타 내부회계 제도관련 의견	적정	-	-	-

# 독립된 감사인의 내부회계관리제도 감사보고서

주식회사 아이즈비전

주주 및 이사회 귀중

## 내부회계관리제도에 대한 감사의견

우리는 2025년 12월 31일 현재 내부회계관리제도 설계 및 운영 개념체계에 근거한 주식회사 아이즈비전(이하 "회사")의 내부회계관리제도를 감사하였습니다.

우리의 의견으로는 회사의 내부회계관리제도는 2025년 12월 31일 현재 내부회계관리제도 설계 및 운영 개념체계에 따라 중요성의 관점에서 효과적으로 설계 및 운영되고 있습니다.

우리는 또한 대한민국의 회계감사기준에 따라 회사의 2025년 12월 31일 현재의 재무상태표, 동일로 종료되는 보고기간의 포괄손익계산서, 자본변동표, 현금흐름표 그리고 중요한 회계정책 정보를 포함한 재무제표의 주석을 감사하였으며, 2026년 3월 18일자 감사보고서에서 적정의견을 표명하였습니다.

## 내부회계관리제도 감사의견근거

우리는 대한민국의 회계감사기준에 따라 감사를 수행하였습니다. 이 기준에 따른 우리의 책임은 이 감사보고서의 내부회계관리제도감사에 대한 감사인의 책임 단락에 기술되어 있습니다. 우리는 내부회계관리제도감사와 관련된 대한민국의 윤리적 요구사항에 따라 회사로부터 독립적이며 그러한 요구사항에 따른 기타 윤리적 책임들을 이행하였습니다. 우리가 입수한 감사증거가 감사의견을 위한 근거로서 충분하고 적합하다고 우리는 믿습니다.

독립된 감사인의 내부회계관리제도 감사보고서\_1

## **내부회계관리제도에 대한 경영진과 지배기구의 책임**

경영진은 효과적인 내부회계관리제도를 설계, 실행 및 유지할 책임이 있으며, 내부회계관리제도 운영실태보고서에 포함된, 내부회계관리제도의 효과성에 대한 평가에 책임이 있습니다.

지배기구는 회사의 내부회계관리제도의 감시에 대한 책임이 있습니다.

## **내부회계관리제도감사에 대한 감사인의 책임**

우리의 책임은 우리의 감사에 근거하여 회사의 내부회계관리제도에 대한 의견을 표명하는데 있습니다. 우리는 회계감사기준에 따라 감사를 수행하였습니다. 이 기준은 우리가 중요성의 관점에서 내부회계관리제도가 효과적으로 유지되는지에 대한 합리적 확신을 얻도록 감사를 계획하고 수행할 것을 요구하고 있습니다.

내부회계관리제도 감사는 중요한 취약점이 존재하는지에 대한 감사증거를 입수하기 위한 절차의 수행을 포함합니다. 절차의 선택은 중요한 취약점이 존재하는지에 대한 위험평가를 포함하여 감사인의 판단에 따라 달라집니다. 감사는 내부회계관리제도에 대한 이해의 획득과 평가된 위험에 근거한 내부회계관리제도의 설계 및 운영에 대한 테스트 및 평가를 포함합니다.

독립된 감사인의 내부회계관리제도 감사보고서\_2

## 내부회계관리제도의 정의와 고유한계

회사의 내부회계관리제도는 지배기구와 경영진, 그 밖의 다른 직원에 의해 시행되며, 한국채택국제회계기준에 따라 신뢰성 있는 재무제표의 작성에 합리적인 확신을 제공하기 위하여 고안된 프로세스입니다. 회사의 내부회계관리제도는 (1) 회사 자산의 거래와 처분을 합리적인 수준으로 정확하고 공정하게 반영하는 기록을 유지하고 (2) 한국채택국제회계기준에 따라 재무제표가 작성되도록 거래가 기록되고, 회사의 경영진과 이사회가 승인에 의해서만 회사의 수입과 지출이 이루어진다는 합리적인 확신을 제공하며 (3) 재무제표에 중요한 영향을 미칠 수 있는 회사 자산의 부적절한 취득, 사용 및 처분을 적시에 예방하고 발견하는 데 합리적인 확신을 제공하는 정책과 절차를 포함합니다.

내부회계관리제도는 내부회계관리제도의 본질적인 한계로 인하여 재무제표에 대한 중요한 왜곡표시를 발견하거나 예방하지 못할 수 있습니다. 또한, 효과성 평가에 대한 미래기간의 내용을 추정시에는 상황의 변화 혹은 절차나 정책이 준수되지 않음으로써 내부회계관리제도가 부적절하게 되어 미래기간에 대한 평가 및 추정내용이 달라질 위험에 처할 수 있습니다.

이 독립된 감사인의 내부회계관리제도 감사보고서의 근거가 된 감사를 실시한 업무 수행이사는 김대영입니다.

서울특별시 종로구 우정국로 48

삼 덕 회 계 법 인

대표이사 공인회계사 김 덕 수

2026년 3월 18일

이 감사보고서는 감사보고서일 현재로 유효한 것입니다. 따라서 감사보고서일 이후 이 보고서를 열람하는 시점까지의 기간 사이에 회사의 내부회계관리제도에 중요한 영향을 미칠 수 있는 사건이나 상황이 발생할 수도 있으며 이로 인하여 이 감사보고서가 수정될 수도 있습니다.

독립된 감사인의 내부회계관리제도 감사보고서\_3



# 감사의 감사보고서

## 監 査 報 告 書

### 주주님 귀하

본인은 주식회사 아이즈비전의 감사로서 2025년 1월 1일부터 2025년 12월 31일까지 제34기 사업연도의 회계 및 업무에 대한 감사 결과를 다음과 같이 보고합니다.

#### 1. 감사방법의 개요

회계감사를 위하여 회계에 관한 장부와 관계서류를 열람하고, 재무제표 및 동 부속명세서를 검토하였으며 필요하다고 인정되는 경우 대조, 실사, 입회, 조회, 기타 적절한 감사 절차를 적용하였습니다. 업무감사를 위하여 이사회 및 기타 중요한 회의에 출석하고, 필요하다고 인정되는 경우 이사로부터 영업에 관한 보고를 받았으며, 중요 업무에 관한 서류를 열람하고 그 내용을 세밀히 감사하는 등 적절한 방법을 사용하였습니다.

#### 2. 재무상태표 및 포괄손익계산서에 관한 사항

재무상태표(별도), 연결재무상태표와 포괄손익계산서(별도), 연결포괄손익계산서는 법령 및 정관에 따라 회사의 재산 및 손익상태를 적정하게 표시하고 있습니다.

#### 3. 이익잉여금 처분계산서에 관한 사항

이익잉여금 처분계산서는 법령 및 정관에 적합하고 회사의 재산상태와 기타의 규정에 비추어 타당하게 작성되어 있습니다.

#### 4. 영업보고서에 관한 사항

영업보고서는 법령 및 정관에 따라 회사의 상황을 정확하게 표시하고 있습니다.

2026년 3월 18일

주식회사 아이즈비전  
감 사 문 귀 연

# 내부감시장치에 대한 감사의 의견서

## 1. 내부감시장치의 개요

가. 우리회사의 내부감시장치와 그 기능은 다음과 같습니다.

▶ 이사회 : 이사의 직무집행을 감독 (사외이사 2명)

▶ 감 사 : 이사의 직무집행을 감사

이를 위하여 이사에 대하여 영업에 관한 보고를 요구하거나 회사의 업무상태와 재산상태를 조사합니다.

- ① 감사의 선임방법 : 정기주주총회에서 선임
- ② 감사부서직원 : 2명(경영지원팀에서 업무 수행)
- ③ 감사의 인사관여는 없음

## 2. 내부감시장치의 운영

가. 내부감사의 운영실적

▶ 일상감사, 반기감사, 결산감사 등을 수행하였습니다.

나. 감사지적사항에 대한 처리

▶ 감사지적사항은 즉시 대표이사에게 보고를 하고 있고 관계규정에 따라 조치를 하고 있으며, 적절한 시기마다 사후관리를 하고 있습니다.

## 3. 내부감시장치의 가동현황에 대한 감사의 평가의견

가. 감사의 평가의견

본 감사의 의견으로는 2025년 12월 31일로 종료되는 회계연도의 주식회사 아이즈비전의 내부감시장치는 효과적으로 가동되고 있습니다.

나. 내부감시장치의 취약점 또는 개선사항

현재로는 내부감시장치의 취약점이나 개선사항은 없습니다.

2026년 3월 18일

주식회사 아이즈비전  
감사문귀연

# 정 관

## 주식회사 아이즈비전 定款

### 제 1 장 총 칙

#### 제 1 조 (상호)

이 회사는 주식회사 아이즈비전 (이하 '회사'라 한다)이라 칭한다.  
영문으로는 EYESVISION CORPORATION 이라 한다.

#### 제 2 조 (목적)

이 회사는 다음의 사업을 영위함을 목적으로 한다.

1. 종합 정보통신 서비스 및 부가통신업
2. 정보통신기기 매매업
3. 통신판매업
4. 부동산 임대 및 중개업
5. 통신시설 및 기기 임대업
6. 방송 콘텐츠 제작, 구입, 유통 및 판매업
7. 수출입업
8. 전산소프트웨어 개발 및 공급업
9. 도소매업
10. 의약품 등의 판매업
11. 의료기기 및 부품제작, 판매업
12. 화장품 판매업
13. 유아용 의류, 장난감 및 이미용품 판매업
14. 건강보조식품 판매업
15. 농축산물, 음식료품, 의복, 가구, 잡화, 기타 각종 상품의 도소매, 중개 및 위탁판매업
16. 전자상거래 및 인터넷 관련사업

17. 전자카드 제조 및 관련사업
18. 전기, 전자, 정보통신 기기 및 주변기기 부품 제작 및 판매업
19. 정보통신공사업
20. 정보통신기 및 전자제품 도소매 수출입업
21. 소프트웨어 개발 및 공급업
22. 통신장비 및 부품 도소매업
23. 기타 전문 도매업
24. 컴퓨터 및 조명장치 소프트웨어 및 통신기기
25. 통신재판매업
26. 전자, 전기제품과 부품 제조 및 판매업
27. 전자통신기기 및 부품의 제조, 판매
28. 전자응용기기 및 부품의 제조, 판매
29. 정보처리(소프트웨어 및 서비스) 사업
30. 통신판매증개업
31. 사물인터넷(IoT)등 IT신기술을 적용한 융복합 시스템 사업
32. 정보서비스(정보처리 및 제공기술)업
33. 핀테크· 모바일결제 플랫폼 및 관련 소프트웨어 개발, 판매, 운영, 서비스업
34. 빅데이터/AI/블록체인 데이터 분석, 개발, 판매, 유지보수
35. 광고제작 및 대행업
36. 기타 금융지원서비스업
37. 각 호의 사업목적에 직접 또는 간접적으로 관련된 일체의 부대 사업 및 투자

### 제 3 조 (본사 및 지사)

이 회사의 주된 사무소는 서울특별시에 두고 필요에 따라 이사회의 의결을 거쳐 지점을 둘 수 있다.

### 제 4 조 (광고방법)

이 회사의 광고는 회사의 인터넷 홈페이지(www.eyesvision.com)에 한다. 다만, 전산장애 또는 그 밖의 부득이한 사유로 회사의 인터넷 홈페이지에 광고를 할 수 없는 때에는 서울시에서 발행되는 한국 경제신문에 한다.

## 제 2 장 주 식

### 제 5 조 (회사가 발행할 주식의 총수)

- ① 이 회사가 발행할 주식의 총수는 이억사천만주로 한다.
- ② 최초 설립 시에는 사십만주로 한다.

### 제 6 조 (일주의 금액)

이 회사가 발행하는 주식 일주의 금액은 오백원으로 한다.

### 제 7 조 <삭제> (2019.3.29)

#### 제 7 조의 2 (우선주식의 수와 내용)

- ① 회사가 발행할 의결권 없는 우선주식의 수는 발행주식총수의 1/3 이내로 한다.
- ② 의결권 없는 우선주식에 대하여는 액면금액을 기준으로 하여 연 1% 이상에서 발행 시 이사회가 우선 배당율을 정한다.
- ③ 보통주식의 배당율이 우선주식의 배당율을 초과할 경우에는 그 초과분에 대하여 보통 주식과 동일한 비율로 참가시켜 배당한다.
- ④ 우선주식에 대하여 어느 사업년도에 있어서 소정의 배당을 하지 못한 경우에는 누적된 미배당분을 다음 사업년도의 배당 시에 우선하여 배당한다.
- ⑤ 우선주식에 대하여 소정의 배당을 하지 아니한다는 결의가 있는 경우에는 그 결의가 있는 총회의 다음 총회부터 그 우선적 배당을 한다는 결의가 있는 총회의 종료 시까지는 의결권이 있는 것으로 한다.
- ⑥ 유상증자 또는 무상증자를 실시하는 경우 우선주식에 대한 신주의 배정은 유상증자의 경우에는 보통주식으로 무상증자의 경우에는 그와 같은 종류의 주식으로 한다.
- ⑦ 우선주식의 존속기간은 발행일로부터 최소 3년 이상 최장 10년 이내의 범위에서 이사회가 정하고 이 기간만료와 동시에 보통주식으로 전환한다. 그러나 위 기간 중 소정의 배당을 하지 못한 경우에는 소정의 배당을 완료할 때까지 그 기간을 연장한다. 이 경우 전환으로 인하여 발행하는 주식에 대한 이익의 배당에 관하여는 제8조 3의 규정을 준용한다.

#### 제 7 조의 3 (주식등의 전자등록)

회사는 「주식·사채 등의 전자등록에 관한 법률」 제2조 제1호에 따른 주식 등을 발행하는 경우에는 전자등록기관의 전자등록계좌부에 주식 등을 전자 등록하여야 한다. 다만, 회사가 법령에 따른 등록 의무를 부담하지 않는 주식 등의 경우에는 그러하지 아니할 수 있다.

#### 제 8 조 (주식의 발행 및 배정)

① 이 회사가 이사회 결의로 신주를 발행하는 경우 다음 각 호의 방식에 의한다.

1. 주주에게 그가 가진 주식 수에 따라서 신주를 배정하기 위하여 신주인수의 청약을 할 기회를 부여하는 방식
2. 발행주식총수의 100분의 50을 초과하지 않는 범위 내에서 신기술의 도입, 재무구조의 개선 등 회사의 경영상 목적을 달성하기 위하여 필요한 경우 제1호 외의 방법으로 특정한 자(이 회사의 주주를 포함한다)에게 신주를 배정하기 위하여 신주인수의 청약을 할 기회를 부여하는 방식
3. 발행주식총수의 100분의 50을 초과하지 않는 범위 내에서 제1호 외의 방법으로 불특정 다수인(이 회사의 주주를 포함한다)에게 신주인수의 청약을 할 기회를 부여하고 이에 따라 청약을 한 자에 대하여 신주를 배정하는 방식

② 제1항 제3호의 방식으로 신주를 배정하는 경우에는 이사회 결의로 다음 각 호의 어느 하나에 해당하는 방식으로 신주를 배정하여야 한다.

1. 신주인수의 청약을 할 기회를 부여하는 자의 유형을 분류하지 아니하고 불특정 다수의 청약자에게 신주를 배정하는 방식
2. 관계 법령에 따라 우리사주조합원에 대하여 신주를 배정하고 청약되지 아니한 주식까지 포함하여 불특정 다수인에게 신주인수의 청약을 할 기회를 부여하는 방식
3. 주주에 대하여 우선적으로 신주인수의 청약을 할 수 있는 기회를 부여하고 청약되지 아니한 주식에 있는 경우 이를 불특정 다수인에게 신주를 배정받을 기회를 부여하는 방식
4. 투자매매업자 또는 투자 중개업자가 인수인 또는 주선인으로써 마련한 수요예측 등 관계 법규에서 정하는 합리적인 기준에 따라 특정한 유형의 자에게 신주인수의 청약을 할 수 있는 기회를 부여하는 방식

③ 제1항, 제2호 및 제3호에 따라 신주를 배정하는 경우 상법 제416조 제1호, 제2호, 제2호의 2, 제3호 및 제4호에서 정하는 사항을 그 납기일의 2주 전까지 주주에게 통지하거나 공고하여야 한다. 다만, 자본시장과 금융투자업에 관한 법률 제165조의 9에 따라 주요사항보고서를 금융위원회 및 거래소에 공시함으로써 그 통지 및 공고를

같을 수 있다.

- ④ 제1항 각 호의 어느 하나의 방식에 의해 신주를 발행할 경우에는 발행 할 주식의 종류와 수 및 발행 가격 등 이사회 결의로 정한다.
- ⑤ 회사는 신주를 배정하는 경우 그 기일까지 신주인수의 청약을 하지 아니하거나 그 가액을 납입하지 아니한 주식이 발생하는 경우에 그 처리 방법은 발행가액의 적정성 등 관련 법령에서 정하는 바에 따라 이사회 결의로 정한다.
- ⑥ 회사는 신주를 배정하면서 발생하는 단주에 대한 처리 방법은 이사회 결의로 정한다.
- ⑦ 회사는 제1항 제1호에 따라 신주를 배정하는 경우에는 주주에게 신주인수권증서를 발행하여야 한다.

### 제 8 조의 2 (주식매수선택권)

- ① 회사는 주주총회의 특별결의로 발행주식 총수의 100분의 15 범위 내에서 주식매수선택권을 부여할 수 있다. 다만, 상법 제542조의3 제3항의 규정에 의한 발행주식 총수의 100분의 3 범위 내에서 이사회 결의로 주식매수선택권을 부여할 수 있다.
- ② 제1항 단서의 규정에 따라 이사회 결의로 주식매수선택권을 부여한 경우에는 부여 후 처음으로 소집되는 주주총회의 승인을 얻어야 한다.
- ③ 제1항의 규정에 의한 주식매수선택권 부여 대상자는 회사의 설립, 경영과 기술혁신 등에 기여하거나 기여할 수 있는 회사의 이사\*감사 또는 피용자 및 상법시행령 제9조의 1항이 정하는 관계회사의 이사\*감사 또는 피용자로 한다.

다만, 회사의 이사에 대하여는 이사회 결의로 주식매수선택권을 부여할 수 없다.

- ④ 제3항의 규정에도 불구하고 다음 각호의 어느 하나에 해당하는 자에게는 주식매수선택권을 부여할 수 없다.

#### 1. 최대주주 및 그 특수관계인

(상법 제542조의 8 제2항 제5호) 규정에 의한 최대주주 및 그 특수관계인을 말한다.

#### 2. 주요주주 및 그 특수관계인

(상법 제542조의 8 제2항 제6호) 규정에 의한 주요주주 및 그 특수관계인을 말한다.

#### 3. 주식매수선택권의 행사로 주요주주가 되는 자

다만, 회사 또는 제3항에서 정하는 관계회사의 임원이 됨으로써 특수관계에 해당하는 자(그 임원이 계열회사의 상무에 종사하지 아니하는 이사\*감사인 경우에는 주식매수선택권을 부여할 수 있다.)

- ⑤ 주식매수선택권의 행사로 교부할 주식(주식매수선택권의 행사가격과 시가와의 차

액을 현금 또는 자기 주식으로 교부하는 경우에는 그 차액의 산정기준이 되는 주식을 말한다)은 기명식 보통 주식(또는 기명식 우선주식)으로 한다.

⑥ 주식매수선택권을 부여하는 임직원의 수는 재직하는 임직원의 100분의 80을 초과할 수 없고, 임원 또는 직원 1인에 대하여 부여하는 주식매수선택권은 발행주식 총수의 100분의 10을 초과할 수 없다.

⑦ 주식매수선택권을 행사할 주식의 1주당 매입 가격은 제1항의 주주총회의 특별결의일 전 3월간의 평균종가로 한다. 이 가격이 액면가에 미달할 경우 액면가로 한다.

⑧ 주식매수선택권은 이를 부여하는 주주총회 결의일로부터 2년이 경과한 날로부터 3년 내에 행사할 수 있다.

⑨ 다음 각 호의 어느 하나에 해당하는 경우에는 이사회 결의로 주식매수 선택권의 부여를 취소할 수 있다.

1. 주식매수선택권 부여받은 자가 부여받은 날로부터 2년 이내에 임의로 사임 또는 사직한 경우
2. 주식매수선택권을 부여받은 자가 고의 또는 과실로 회사에 중대한 손해를 입힌 경우
3. 회사의 파산 등으로 주식매수선택권의 행사에 응할 수 없는 경우
4. 기타 주식매수선택권 부여 계약에서 정한 취소사유가 발생한 경우

### 제 8 조의 3 (우리사주매수선택권)

① 회사는 주주총회의 특별결의로 우리사주조합원에게 발행주식총수의 100분의 20 범위 내에서 근로자복지기본법 제32조의2의 규정에 의한 우리사주매수선택권을 부여할 수 있다. 다만, 발행주식총수의 100분의 10 범위 내에서는 이사회 결의로 우리사주 매수선택권을 부여할 수 있다.

② 우리사주매수선택권의 행사로 발행하거나 양도할 주식은 기명식 보통주식으로 한다.

③ 조합원별 우리사주매수선택권은 우리사주매수선택권부여일을 기준으로 연간 6백만 원 (행사가격을 기준으로 산정한다)을 초과할 수 없다.

④ 우리사주매수선택권을 부여받은 자는 제1항의 결의일로부터 6월 이상 2년 이하의 기간 이내에 권리를 행사할 수 있다. 다만, 제1항의 결의로 그 기간 중 또는 그 기간 종료 후 일정한 행사기간을 정하여 권리를 행사하게 할 수 있다.

⑤ 우리사주매수선택권의 행사가격은 근로자복지기본법 시행규칙 제11조의2의 규정이 정하는 평가가격의 100분의 80 이상으로 한다. 다만, 주식을 발행하여 교부하

는 경우로서 행사가격이 당해 주식의 권면액보다 낮은 때에는 그 권면액을 행사가격으로 한다.

⑥ 다음 각호의 어느 하나에 해당하는 경우에는 이사회결의로 우리사주매수선택권의 부여를 취소할 수 있다.

1. 우리사주매수선택권을 부여받은 우리사주조합원이 고의 또는 과실로 회사에 중대한 손해를 끼친 경우

2. 회사의 파산 또는 해산 등으로 우리사주매수선택권의 행사에 응할 수 없는 경우

3. 기타 우리사주매수선택권 부여계약에서 정한 취소사유가 발생한 경우

⑦ 우리사주매수선택권의 행사로 인하여 발행한 신주에 대한 이익의 배당에 관하여는 제8조의4의 규정에 의한다.

#### **제 8 조의 4 (신주의 동등배당)**

회사가 정한 배당기준일 전에 유상증자, 무상증자 및 주식배당에 의하여 발행한 주식에 대하여는 동등 배당한다.

#### **제 9 조 (명의개서대리인)**

① 이 회사는 주식의 명의개서대리인을 둔다.

② 이 회사는 회사의 주주명부 또는 그 사본을 명의개서대리인의 사무취급장소에 비치하고 주식의 전자등록, 주주명부의 관리, 기타 주식에 관한 사무를 명의개서대리인으로 하여금 대행하게 한다.

③ 제2항의 사무취급에 관한 절차는 명의개서대리인의 증권명의개서대행업무규정에 따른다.

#### **제 10 조 <삭제> (2019.3.29)**

#### **제 10 조의 2 (주주명부의 작성·비치)**

① 회사는 전자등록기관으로부터 소유자명세를 통지받은 경우 통지받은 사항과 통지연월일을 기재하여 주주명부를 작성·비치하여야 한다.

② 회사는 5% 이상 지분을 보유한 주주(특수관계인 등을 포함한다)의 현황에 변경이 있는 등 필요한 경우에 전자등록기관에 소유자명세의 작성을 요청할 수 있다.

③ 회사의 주주명부는 상법 제352조의2에 따라 전자문서로 작성한다.

### 제 11 조 (주주명부의 폐쇄 및 기준일)

- ① 이 회사는 매년 1월 1일부터 1월 31일까지 주주의 권리에 관한 주주명부의 기재 변경을 정지한다.
- ② 이 회사는 매결산기 최종일의 주주명부에 기재되어 있는 주주로 하여금 그 권리를 행사하게 한다.
- ③ 이 회사는 임시주주총회의 소집 기타 필요한 경우 이사회결의로 3개월을 경과하지 아니하는 일정한 기간을 정하여 권리에 관한 주주명부의 기재변경을 정지하거나, 이사회결의로 3개월 내로 정한 날에 주주명부에 기재되어 있는 주주를 그 권리를 행사할 주주로 할 수 있다. 이 경우 이사회는 필요하다고 인정하는 때에는 주주명부의 기재변경 정지와 기준일의 지정을 함께 할 수 있으며, 회사는 주주명부 폐쇄기간 또는 기준일의 2주간 전에 이를 공고하여야 한다.

## 제 3 장 사 채

### 제 12 조 (전환사채의 발행 및 배정)

- ① 이 회사는 다음 각호의 어느 하나에 해당하는 경우 이사회결의로 주주 외의 자에게 전환사채를 발행할 수 있다.
  1. 사채의 액면 총액이 2,000억 원을 초과하지 않는 범위 내에서 신기술의 도입, 재무구조의 개선 등 회사의 경영상 목적을 달성하기 위하여 필요한 경우 제8조 제1항 제1호 외의 방법으로 특정한 자(이 회사의 주주를 포함한다)에게 사채를 배정하기 위하여 사채인수의 청약을 할 기회를 부여하는 방식으로 전환사채를 발행하는 경우
  2. 사채의 액면 총액이 2,000억 원을 초과하지 않는 범위 내에서 제8조 제1항 제1호 외의 방법으로 불특정 다수인(이 회사의 주주를 포함한다)에게 사채인수의 청약을 할 기회를 부여하고 이에 따라 청약을 한 자에 대하여 사채를 배정하는 방식으로 전환사채를 발행한 경우
- ② 제1항 제2호의 방식으로 사채를 배정하는 경우에는 이사회결의로 다음 각호의 어느 하나에 해당하는 방식으로 사채를 배정하여야 한다.
  1. 사채인수의 청약을 할 기회를 부여하는 자의 유형을 분류하지 아니하고, 불특정 다수의 청약자에게 사채를 배정하는 방식
  2. 주주에 대하여 우선적으로 사채인수의 청약을 할 수 있는 기회를 부여하고 청약되

지 아니한 사채가 있는 경우 이를 불특정 다수인에게 사채를 배정받을 기회를 부여하는 방식

3. 투자매매업자 또는 투자중개업자가 인수인 또는 주선인으로써 마련한 수요예측 등 관계 법규에서 정하는 합리적인 기준에 따라 특정한 유형의 자에게 사채인수의 청약을 할 수 있는 기회를 부여하는 방식

③ 제1항의 전환사채에 있어서 이사회는 그 일부에 대하여만 전환권을 부여하는 조건으로도 이를 발행 할 수 있다.

④ 전환으로 인하여 발행하는 주식은 보통주식으로 하고 전환가액은 주식의 액면금액 또는 그 이상의 가액으로 사채발행 시 이사회가 정한다.

⑤ 전환을 청구 할 수 있는 기간은 당해 사채의 발행일 후 익일이 경과하는 날로부터 그 상환 기일의 직전일까지로 한다. 그러나 위 기간 내에서 이사회는 결의로써 전환 청구기간을 조정할 수 있다.

⑥ 전환으로 인하여 발행하는 주식에 대한 이익의 배당과 전환사채에 대한 이자의 발급에 관하여는 제8조의 4의 규정을 준용한다.

### 제 13 조 (신주인수권부 사채의 발행 및 배정)

① 이 회사는 다음 각호의 어느 하나에 해당하는 경우 이사회 결의로 주주 외의 자에게 신주인수권부사채를 발행할 수 있다.

1. 사채의 액면 총액이 2,000억 원을 초과하지 않는 범위 내에서 신기술의 도입, 재무구조의 개선 등 회사의 경영상 목적을 달성하기 위하여 필요한 경우 제8조 제1항 제1호 외의 방법으로 특정한 자(이 회사의 주주를 포함한다)에게 사채를 배정하기 위하여 사채인수의 청약을 할 기회를 부여하는 방식으로 신주인수권부 사채를 발행하는 경우

2. 사채의 액면 총액이 2,000억 원을 초과하지 않는 범위 내에서 제8조 제1항 제1호 외의 방법으로 불특정 다수인(이 회사의 주주를 포함한다)에게 사채인수의 청약을 할 기회를 부여하고 이에 따라 청약을 한 자에 대하여 사채를 배정하는 방식으로 신주인수권부사채를 발행하는 경우

② 제1항 제2호의 방식으로 사채를 배정하는 경우에는 이사회 결의로 다음 각 호의 어느 하나에 해당하는 방식으로 사채를 배정하여야 한다.

1. 사채인수의 청약을 할 기회를 부여하는 자의 유형을 분류하지 아니하고 불특정 다수의 청약자에게 사채를 배정하는 방식

2. 주주에 대하여 우선적으로 사채인수의 청약을 할 수 있는 기회를 부여하고 청약되

지 아니한 사채가 있는 경우 이를 불특정 다수인에게 사채를 배정받을 기회를 부여하는 방식

3. 투자매매업자 또는 투자중개업자가 인수인 또는 주선인으로써 마련한 수요예측 등 관계 법규에서 정하는 합리적인 기준에 따라 특정한 유형의 자에게 사채인수의 청약을 할 수 있는 기회를 부여하는 방식

③ 신주인수를 청구할 수 있는 금액은 사채의 액면 총액을 초과하지 않는 범위 내에서 이사회가 정한다.

④ 신주인수권의 행사로 발행하는 주식은 보통주식으로 하고 그 발행가액은 액면금액 또는 그 이상의 가액으로 사채발행 시 이사회가 정한다.

⑤ 신주인수권을 행사할 수 있는 기간은 당해 사채 발행일 후 익일이 경과한 날로부터 그 상환기일까지의 직전일까지로 한다. 그러나 위 기간 내에서 이사회가 결의함으로써 신주인수권의 행사기간을 조정할 수 있다.

⑥ 신주인수권의 행사로 인하여 발행하는 주식에 대한 이익의 배당에 관하여는 제8조의 4의 규정을 준용한다.

#### **제 13 조의 2 (교환사채의 발행)**

① 이 회사는 사채의 액면 총액이 상법과 자본시장과 금융투자업에 관한 법률에서 정하는 한도를 초과하지 않는 범위 내에서 주주 이외의 자에게 교환사채를 발행할 수 있다.

② 교환사채의 발행에 관한 세부 사항은 이사회가 결의로 정한다.

#### **제 14 조 (사채발행에 관한 준용규정)**

제9조 규정은 사채발행의 경우에 준용한다.

#### **제 14 조의 2 (사채 및 신주인수권증권에 표시되어야 할 권리의 전자등록)**

회사는 사채권 및 신주인수권증권을 발행하는 대신 전자등록기관의 전자등록계좌부에 사채 및 신주인수권증권에 표시되어야 할 권리를 전자등록한다.

## **제 4 장 주 주 총 회**

### 제 15 조 (소집시기)

회사는 매결산기마다 정기주주총회를 소집하여야 하고, 필요에 따라 임시주주총회를 소집한다.

### 제 16 조 (소집권자)

① 주주총회의 소집은 법령에 다른 규정이 있는 경우를 제외하고 이사회회의 결의에 따라 대표이사가 소집한다.

② 대표이사 유고 시에는 정관 제32조 제2항의 규정을 준용한다.

### 제 17 조 (소집통지 및 공고)

① 주주총회를 소집함에는 그 일시, 장소 및 회의의 목적사항을 총회일 2주 전에 각 주주에게 서면으로 통지 발송하거나 각 주주의 동의를 받아 전자문서로 통지를 발송하여야 한다.

② 결의권 있는 발행주식 총수의 100분의 1 이하의 주식을 소유한 주주에 대한 소집통지는 2주 전에 주주총회를 소집한다는 뜻과 회의의 목적사항을 전국에서 발간되는 한국경제신문과 매일경제신문에 각각 2회 이상 공고하거나 금융감독원 또는 한국거래소가 운용하는 전자공시 시스템에 공고함으로써 서면에 의한 소집통지에 갈음할 수 있다.

③ 회사가 제1항 규정에 의한 소집통지 또는 제2항 규정에 의한 공고를 함에 있어 회의의 목적사항이 이사 또는 감사의 선임에 관한 사항인 경우에는 이사회후보자 또는 감사후보자의 성명·약력, 추천인 그 밖에 상법 시행령이 정하는 후보자에 관한 사항을 통지 또는 공고하여야 한다.

④ 회사가 제1항과 제2항에 따라 주주총회의 소집 또는 공고를 하는 경우에는 상법 제542조의 4 제3항 상법시행령 제31조가 규정하는 회사의 경영 참고 사항 등을 통지 또는 공고하여야 한다. 다만, 그 사항을 회사의 인터넷 홈페이지에 게재하고 회사의 본\*지점, 명의개서 대행회사, 금융위원회, 한국거래소에 비치하는 경우에는 그러하지 아니하다.

### 제 18 조 (소집지)

주주총회는 본점 소재지에서 개최하되 필요에 따라 이의 인접지역에서도 개최할 수 있다.

### 제 19 조 (의장)

- ① 주주총회 의장은 대표이사로 한다.
- ② 대표이사의 유고 시에는 제32조 제2항의 규정을 준용한다.

### 제 20 조 (의장의 질서유지권)

- ① 주주총회의 의장은 그 주주총회에서 고의로 의사진행을 방해하기 위한 언행을 하거나 질서를 문란케 하는 자에 대하여 그 발언의 정지, 취소 또는 퇴장을 명할 수 있으며, 그 명을 받은 자는 이에 응하여야 한다.
- ② 주주총회의 의장은 의사진행의 원활을 기하기 위하여 필요하다고 인정할 때에는 주주의 발언의 시간 및 횟수를 제한할 수 있다.

### 제 21 조 (주주의 의결권)

주주는 주식의 1주마다 1개의 의결권을 가진다.

### 제 22 조 (상호주에 대한 의결권 제한)

이 회사, 이 회사와 자회사, 또는 자회사가 다른 회사의 발행주식총수의 10분의 1을 초과하는 주식을 가지고 있는 경우 그 다른 회사가 가지고 있는 회사의 주식은 의결권이 없다.

### 제 23 조 (의결권의 불통일 행사)

- ① 2 이상의 의결권을 가지고 있는 주주가 의결권의 불통일 행사를 하고자할 때에는 회일의 3일 전에 회사에 대하여 서면 또는 전자문서로 그 뜻과 이유를 통지하여야 한다.
- ② 이 회사는 주주의 의결권의 불통일 행사 거부할 수 있다. 그러나 주주가 신탁을 인수하였거나 기타 타인을 위하여 주식을 가지고 있는 경우에는 그러하지 아니한다.

### 제 24 조 (의결권의 대리 행사)

- ① 주주는 대리인으로 하여금 그 의결권을 행사하게 할 수 있다.
- ② 제1항의 대리인은 주주총회 개시 전에 그 대리권을 증명하는 서면(위임장)을 제출하여야 한다.

### 제 25 조 (주주총회의 결의 방법)

① 주주총회의 결의는 법령에 다른 정함이 있는 경우 외에는 출석한 주주의 의결권의

과반수와 발행 주식 총수의 4분의 1 이상의 수로 한다.

② 주주총회의 안건 중 적대적 기업인수 또는 합병을 목적으로 다음 각 호의 사항을 의결할 경우에는 출석한 주주의 의결권의 100분의 수와 발행주식 총수의 100분의 70 이상의 찬성으로 의결하여야 한다.

1. 본 회사의 적대적 기업인수 또는 합병을 목적으로 이사 및 감사를 해임하는 경우
2. 본 회사의 적대적 기업인수 또는 합병을 목적으로 이사 및 감사를 선임하는 경우
3. 본 회사의 적대적 기업인수 또는 합병을 목적으로 정관을 변경하고자 하는 경우

#### 제 26 조 (주주총회의 의사록)

주주총회의 의사는 그 경과의 요령과 결과를 의사록에 기재하고, 의장과 출석한 이사가 기명날인 또는 서명하여 본점과 지점에 비치한다.

## 제 5 장 이사 . 감사

#### 제 27 조 (이사 및 감사의 수)

① 이 회사의 이사는 3명 이상 5명 이내로 하고, 사외이사는 이사 총수의 4분의 1 이상으로 한다.

② 이 회사의 감사는 1명으로 하되, 상법 제542조 10항 및 시행령에 따라 상근감사를 두어야 할 경우, 그 중 1명은 상근으로 한다.

③ 사외이사의 사임·사망 등의 사유로 인하여 사외이사의 수가 제①항에서 정한 이사회 구성요건에 미달하게 되면 그 사유가 발생한 후 처음으로 소집되는 주주총회에서 그 요건에 합치되도록 사외이사를 선임하여야 한다.

#### 제 28 조 (이사 및 감사의 선임·해임)

① 이사와 감사는 주주총회에서 선임 및 해임한다. 감사의 선임 또는 해임을 위한 의안은 이사의 선임 또는 해임을 위한 의안과는 별도로 상정하여 의결하여야 한다.

② 이사와 감사의 선임은 출석한 주주의 의결권의 과반수와 발행주식총수의 4분의 1 이상의 수로써 선임한다. 다만, 상법 제368조의4 제1항에 따라 전자적 방법으로 의

결권을 행사할 수 있도록 한 경우에는 출석한 주주의 의결권의 과반수으로써 감사의 선임을 결의할 수 있다.

③ 감사의 해임은 출석한 주주의 의결권의 3분의 2 이상의 수로 하되, 발행주식총수의 3분의 1 이상의 수로 하여야 한다.

④ 제2항, 제3항의 감사의 선임 또는 해임에는 의결권 있는 발행주식총수의 100분의 3을 초과하는 수의 주식을 가진 주주(최대주주인 경우에는 그의 특수관계인, 최대주주 또는 그 특수관계인의 계산으로 주식을 보유하는 자, 최대주주 또는 그 특수관계인에게 의결권을 위임한 자가 소유하는 의결권 있는 주식의 수를 합산한다)는 그 초과하는 주식에 관하여 의결권을 행사하지 못한다.

⑤ 이사는 상임으로 하되 비상임을 둘 수 있다.

⑥ 이사의 선임에 있어 집중투표의 방법으로 이사를 선임하지 아니한다.

### 제 29 조 (이사 및 감사의 임기)

① 대표이사를 포함한 이사의 임기는 3년, 감사의 임기는 취임 후 3년 내의 최종의 결산기에 관한 정기총회의 종결 시까지로 한다.

② 이사의 임기가 재임 중 최종의 결산기에 관한 주주총회의 종결 전에 끝날 때에는 그 총회 종결 시까지 그 임기를 연장한다.

### 제 30 조 (이사 및 감사의 보선)

① 이사 또는 감사 중 결원 되었을 때는 주주총회에서 선임한다. 그러나 법정원수가 되고 또한 업무 집행상 지장이 없을 때는 보결선임을 유보하거나 다음 정기주주총회 시까지 연기할 수 있다.

② 보결 선임된 이사의 임기는 전임자의 잔여임기로 한다.

### 제 31 조 (대표이사 등의 선임)

이 회사는 이사회를 결의로 대표이사, 사장, 부사장, 전무이사 및 상무이사 약간명을 선임할 수 있다.

### 제 32 조 (이사의 직무)

① 대표이사는 회사를 대표하고 업무를 총괄한다.

② 부사장, 전무이사, 상무이사는 대표이사를 보좌하고 이사회에서 정하는 바에 따라 회사의 업무를 분장 집행하며, 대표이사 유고 시에는 위 순서로 그 직무를 대행한다.

### 제 33 조 (감사의 직무)

- ① 감사는 회사의 회계와 업무를 감사한다.
- ② 감사는 이사회에 출석하여 의견을 진술할 수 있다.
- ③ 감사는 회의의 목적 사항과 소집의 이유를 기재한 서면을 이사회에 제출하여 임시 총회의 소집을 청구할 수 있다.
- ④ 감사는 그 직무를 수행하기 위하여 필요한 때에는 자회사에 대하여 영업의 보고를 요구할 수 있다. 이 경우 자회사가 지체 없이 보고를 하지 아니할 때 또는 그 보고 내용을 확인할 필요가 있을 때에는 자회사의 업무와 재산 상태를 조사할 수 있다.
- ⑤ 감사는 필요하면 회의의 목적 사항과 소집 이유를 적은 서면을 이사(소집권자가 있는 경우에는 소집권자)에게 제출하여 이사회 소집을 청구할 수 있다.
- ⑥ 제5항의 청구를 하였는데도 이사가 지체 없이 이사회를 소집하지 아니하면 그 청구한 감사가 이사회를 소집할 수 있다.

### 제 33 조의 2 (이사 . 감사의 회사에 대한 책임)

- ① 이 회사는 주주총회 결의로 이사 또는 감사의 상법 제399조에 따른 책임을 그 행위를 한 날 이전 최근 1년간의 보수액의 6배(사외이사의 경우 3배)를 초과하는 금액에 대하여 면제할 수 있다.
- ② 이사 또는 감사가 고의 또는 중대한 과실로 손해를 발생시킨 경우와 이사가 상법 제397조(경업금지), 제397조의 2(자기거래금지)에 해당하는 경우에는 제1항의 규정을 적용하지 아니한다.

### 제 34 조 (감사의 감사록)

감사는 감사의 실시요령과 그 결과를 감사록에 기재하고 그 감사를 실시한 감사가 기명 날인 또는 서명하여야 한다.

### 제 35 조 (상담역 및 고문)

대표이사는 회사의 업무 운영에 관한 중요사항에 대한 자문을 얻기 위하여 상담역 및 고문을 둘 수 있다.

## 제 6 장 이 사 회

### 제 36 조 (설치 및 구성)

- ① 법령 및 정관에 규정된 회사의 업무에 관한 사항을 심의 결의하기 위하여 회사에 이사회를 둔다.
- ② 이사회는 대표이사 및 이사로서 구성된다.

### 제 37 조 (이사회 소집)

- ① 대표이사 또는 이사회에서 따로 정한 이사가 있을 때에는 그 이사가 회일 3일 전에 각 이사 및 감사에게 문서, 전자문서 또는 구두로써 통지하여야 한다.
- ② 1항의 규정에 의하여 소집권자로 지정되지 않은 다른 이사는 소집권자인 이사회에게 이사회 소집을 요구할 수 있다. 소집권자인 이사가 정당한 이유 없이 이사회 소집을 거절하는 경우에는 다른 이사가 이사회를 소집할 수 있다.
- ③ 이사회 의장은 1항과 2항의 규정에 의한 이사회 소집권자로 한다.
- ④ 이사회는 이사 및 감사 전원의 동의가 있을 때에는 제1항의 소집 절차를 생략할 수 있다.

### 제 38 조 (이사회 결의 방법)

- ① 이사회 결의는 이사 과반수의 출석과 출석 이사 과반수의 찬성으로 한다.
- ② 이사회 결의에 특별한 이해관계가 있는 이사는 의결권을 행사하지 못한다.

### 제 39 조 (운영)

이사회 운영에 필요한 사항은 이사회 규정으로 정한다.

### 제 40 조 (이사회 의사록)

이사회 의사에 관하여 의사록을 작성하고 의장과 출석한 이사 및 감사가 기명날인 또는 서명하여 본점에 비치한다.

### 제 41 조 (이사 및 감사의 보수와 퇴직금)

- ① 이사 및 감사의 보수는 주주총회의 결의로 그 상한을 정하되, 위 상한의 범위 내에서 구체적인 지급 방법과 액수는 이사회에 위임하기로 한다.
- ② 이사와 감사의 퇴직금의 지급은 주주총회 결의를 거친 임원 퇴직금 지급 규정에

의한다.

③ 이사가 임기 중에 적대적 인수합병으로 해임된 경우 회사는 통상 퇴직금 이외에 대표이사에게 50억 원을 이사 및 감사에게 30억 원을 퇴직위로금으로 지급하여야 한다.

## 제 7 장 계 산

### 제 42 조 (사업년도)

이 회사의 사업년도는 매년 1월 1일부터 12월 31일까지로 한다. 단, 이 회사의 최초의 결산기는 회사의 설립일로부터 같은 해 12월 31일까지로 한다.

### 제 43 조 (재무제표와 영업보고서의 작성 비치 등)

- ① 대표이사는 상법 제447조 및 제447조의2의 각 서류를 작성하여 이사회 승인을 얻어야 한다.
- ② 대표이사는 정기주주총회 회일 또는 사업보고서 제출 기한의 6주간 전에는 제1항의 서류를 감사에게 제출하여야 한다.
- ③ 감사는 정기주주총회 회일 또는 사업보고서 제출 기한의 1주 전까지 감사보고서를 대표이사에게 제출하여야 한다.
- ④ 대표이사는 제1항의 서류와 감사보고서를 정기주주총회 회일의 1주간 전부터 본점에 5년간, 그 등본을 지점에 3년간 비치하여야 한다.
- ⑤ 대표이사는 상법 제447조의 서류를 정기주주총회에 제출하여 승인을 얻어야 하며, 제447조의2의 서류를 정기주주총회에 제출하여 그 내용을 보고하여야 한다.
- ⑥ 제5항에도 불구하고 회사는 상법 제447조의 각 서류가 법령 및 정관에 따라 회사의 재무 상태 및 경영 성과를 적정하게 표시하고 있다는 외부감사인의 의견이 있고, 감사 전원의 동의가 있는 경우 상법 제447조의 각 서류를 이사회 결의로 승인할 수 있다.
- ⑦ 제6항에 따라 승인받은 서류의 내용은 주주총회에 보고하여야 한다.
- ⑧ 대표이사는 제5항 또는 제6항의 규정에 의한 승인을 얻은 때에는 지체 없이 대차대조표와 외부감사인의 감사 의견을 공고하여야 한다.

#### 제 44 조 (외부감사인의 선임)

회사가 외부감사인을 선임함에 있어서는 「주식회사 등의 외부감사에 관한 법률」의 규정에 따라 감사는 감사인 선임 위원회의 승인을 받아 외부감사인을 선정하여야 하고, 그 사실을 외부감사인을 선임한 이후에 소집되는 정기주주총회에 보고하거나 주주에게 통지 또는 공고하여야 한다.

#### 제 45 조 (이익금의 처분)

이 회사는 매사업년도의 처분 전 이익잉여금을 다음과 같이 처분한다.

1. 이익준비금
2. 기타의 법정적립금
3. 배당금
4. 임의적립금
5. 기타의 이익잉여금처분액
6. <삭제> (2019.10.17)

#### 제 46 조 (이익배당)

- ① 이익의 배당은 금전 또는 금전 외의 재산으로 할 수 있다.
- ② 이익의 배당을 주식으로 하는 경우 회사가 종류 주식을 발행한 때에는 각각 그와 같은 종류의 주식으로 할 수 있다.
- ③ 제1항의 배당은 매 결산 기말 현재의 주주명부에 기재된 주주 또는 등록된 질권자에게 지급한다.
- ④ 이익배당은 주주총회의 결의로 정한다. 다만, 제43조 제6항에 따라 재무제표를 이사회가 승인하는 경우 이사회 결의일로 이익배당을 정한다.

## 제 8 장 보 칙

#### 제 47 조 (비밀엄수 등)

회사의 임원이나 직원 또는 그 직에 있었던 자는 직무에 관하여 취득한 비밀을 누설하거나 도용하여서는 안 된다.

## 부 칙

### 제 1 조 (시행일)

- ① 이 정관은 1992년 09월 09일부터 시행한다.
  - ② 이 정관은 1994년 03월 24일부터 개정 시행한다.
  - ③ 이 정관은 1995년 03월 09일부터 개정 시행한다.
  - ④ 이 정관은 1995년 12월 08일부터 개정 시행한다.
  - ⑤ 이 정관은 1996년 03월 08일부터 개정 시행한다. 다만, 제29조의 개정 조항은 1996년 10월 01일부터 시행한다.
  - ⑥ 이 정관은 1997년 02월 26일부터 개정 시행한다.
  - ⑦ 이 정관은 1997년 06월 09일부터 개정 시행한다.
  - ⑧ 이 정관은 1998년 03월 24일부터 개정 시행한다.
  - ⑨ 이 정관은 1998년 06월 18일부터 개정 시행한다.
  - ⑩ 이 정관은 1999년 03월 26일부터 개정 시행한다.
  - ⑪ 이 정관은 2000년 03월 24일부터 개정 시행한다.
  - ⑫ 이 정관은 2002년 02월 23일부터 개정 시행한다.
  - ⑬ 이 정관은 2003년 03월 07일부터 개정 시행한다.
  - ⑭ 이 정관은 2004년 03월 15일부터 개정 시행한다.
  - ⑮ 이 정관은 2005년 03월 22일부터 개정 시행한다.
- 이 정관은 2006년 03월 21일부터 개정 시행한다. 다만, 이사회 결의로 부여한 주식 매수선택권에 대한 주주총회의 사후승인에 관한 사항은 2006년 03월 29일 이후부터 시행한다.
- 이 정관은 2006년 06월 26일부터 개정 시행한다.
- 이 정관은 2007년 03월 20일부터 개정 시행한다.
- 이 정관은 2008년 07월 11일부터 개정 시행한다.
- 이 정관은 2009년 03월 30일부터 개정 시행한다.
- 이 정관은 2010년 03월 26일부터 개정 시행한다.
- 이 정관은 2011년 03월 28일부터 개정 시행한다.
- 이 정관은 2012년 03월 30일부터 개정 시행한다.
- 이 정관은 2013년 03월 29일부터 개정 시행한다.

이 정관은 2014년 03월 28일부터 개정 시행한다.

이 정관은 2015년 03월 27일부터 개정 시행한다.

이 정관은 2017년 03월 31일부터 개정 시행한다.

이 정관은 2019년 03월 29일부터 개정 시행한다. 다만, 제7조, 제7조의 3, 제9조, 제10조 및 제14조의 개정 규정은 '주식·사채 등의 전자등록에 관한 법률 시행령'이 시행되는 날(2019년 09월)로부터 시행한다.

이 정관은 2019년 10월 17일부터 개정 시행한다.

이 정관은 2020년 03월 24일부터 개정 시행한다.

이 정관은 2022년 03월 29일부터 개정 시행한다.

이 정관은 2024년 01월 25일부터 개정 시행한다.

이 정관은 2025년 03월 26일부터 개정 시행한다.

## 제 2 조 (사규)

당 회사업무추진과 경영을 위하여 필요한 사규는 이사회에서 결정한다.

## 제 3 조 (규정 외 사항)

이 정관에서 규정되지 않은 사항은 주주총회결의와 상법, 기타 법령에 따른다.

## 제 4 조 (발기인)

아래 기명된 이 회사의 발기인은 회사의 설립을 위하여 위 정관을 작성하고, 1992년 9월 9일 자로 이에 기명 날인하였다.

발기인 :

부산시 북구 학장동 748 - 1 동영공업(주) 대표이사 김 종 운

부산시 동래구 연산동 603 - 7 (주)한 창 대표이사 김 종 석

경남 양산군 웅상면 용당리 270 한창제지공업(주) 대표이사 김 종 석

부산시 동구 초량동 1147 - 14 (주)국제종합토건 대표이사 김 성 철

경남 양산군 양산읍 교리 91 성광전자(주) 대표이사 구 자 신

부산시 동래구 온천동 478 - 3 한국오루강침(주) 대표이사 박 충 현

부산시 북구 학장동 628 - 2 삼보정밀화학공업(주) 대표이사 조 정 희

